

# 双位增长再延续 领克品牌创新高

## 吉利汽车 (0175. HK)

### 事件概述:

公司发布 2020 年 7 月销量公告: 单月汽车批发总销量 (含领克) 10.5 万辆, 同比增长 15%, 环比减少 4%; 其中, 新能源汽车销量 6,401 辆, 占总销量 6.1%; 出口销量 4,523 辆, 同比增长 13%; 中国市场销量 10.1 万辆, 同比增长 15%。公司 2020 年 1-7 月累计批发销量 63.6 万辆, 同比减少 14%, 完成全年目标 141 万辆的 45%。

### 分析判断:

#### ▶ 7 月销量持续增长 领克品牌创新高

随着国内疫情得到有效控制后, 公司 3-6 月需求逐步回暖, 7 月则延续向上趋势, 主力车型多面开花, 拉动国内市场表现尤为强劲:

- 1) **高端品牌领克增速亮眼, 创历史新高。**7 月领克品牌销量 1.5 万辆, 同比增长 77.9%, 环比增长 16.0%; 吉利品牌销量 9.0 万辆, 同比增长 8.6%, 环比减少 7.2%;
- 2) **SUV 和轿车环比有所下降, MPV 持续增长。**7 月公司 SUV/轿车/MPV 销量分别为 3.6/6.6/0.3 万辆, 环比减少 4.2%/减少 5.4%/增长 15.7%;
- 3) **经典车型过万辆, 新车型上量迅速。**7 月帝豪轿车 1.7 万辆, 1-7 月累计销量达 11.8 万辆; 博越系 (博越和博越 Pro) 1.7 万辆; 缤越月均破万, 累计销量突破 22 万辆。ICON7 月再创新高达 3,749 辆, 豪越 6 月上市以来的累计销量达 5,399 辆
- 4) **预计 2020H2 销量双位数增长。**2020H1 累计批发销量 53 万辆, 同比减少 19.0%, 2020Q1 同比减少 44%, 2020Q2 同比增长 14%。我们认为公司 3 月以来数据兑现需求回暖的预期, 政策刺激及产品周期蓄力双重驱动下, 预计 2020H2 整体销量有望实现双位数增长, 全年销量目标完成可期。

#### ▶ 展望 2020 全年: 维持战略稳健 加速平台布局

- 1) **产品周期保持新车高频投放。**继 2 月成功推出 ICON, 5 月推出领克 05, 6 月推出大型 SUV 豪越, 公司计划在 2020 年再推出三款全新车型: 吉利纯电车型几何 C 将于 8 月 7 日正式上市, 领克 06 已开启预定, 预计 8 月正式上市, CMA 平台下首款轿车 Preface 也计划将于 2020H2 上市; 在产品周期推动下, 预计公司 2020 年销量目标 (141 万辆, 同比增长 3.6%) 大概率超额完成, 我们预测全年销量 144 万辆 (同比增长 5.1%);
- 2) **平台化战略逐步兑现效益。**2020 年为公司模块化平台车型发布大年, 平台车型陆续上市 (CMA 平台下领克 05/Preface, BMA 平台下缤越/ICON/领克 06), 平台化车型上量的过程中逐步实现规模化, 缩短研发周期提升效率的同时, 进一步降低生产成本,

### 评级及分析师信息

评级:	买入
上次评级:	买入
目标价格(港元):	21.70
最新收盘价(港元):	17.12
股票代码:	0175
52 周最高价/最低价(港元):	19.06/10.08
总市值(亿港元)	1,680.00
自由流通市值(亿港元)	1,680.00
自由流通股数(百万)	9,813.08



#### 分析师: 崔琰

邮箱: cuiyan@hx168.com.cn  
SAC NO: S1120519080006

#### 联系人: 郑青青

邮箱: zhengqq@hx168.com.cn

#### 相关研究

1. 吉利汽车 (0175. HK) 6 月: 增长趋势延续 领克品牌强劲  
2020.07.06
2. 吉利汽车 (0175. HK) 5 月: 销量延续向上趋势 国内市场表现强劲  
2020.06.07
3. 吉利汽车 (0175. HK) 4 月销量点评: 产品矩阵发力 销量强势上扬  
2020.05.06
4. 吉利汽车 (0175. HK) 3 月销量点评: 批发环比改善 需求逐步回暖  
2020.04.07

驱动盈利向上；未来公司将继续加码平台化布局，2020 年资本开支预算 68 亿元（不包括并购项目），主要针对新汽车平台研发及现有产线扩建升级。

► **沃尔沃业务进展顺利 开启“全球大吉利”时代**

公司与沃尔沃汽车拟业务合并重组提高竞争力。我们认为，各业务一体化势不可挡，未来有望开启“全球大吉利”时代：

**1) 研发一体化。**沃尔沃汽车目前在全球范围内拥有三大研发中心（欧洲、美洲、亚太），未来有望与吉利在电动智能化领域开展高效同步研发；模块化平台技术的共享（沃尔沃 SPA2、吉利 CMA/PMA 等）将进一步缩短产品研发周期，提升产品更迭效率；

**2) 生产一体化。**对于吉利汽车而言，沃尔沃汽车的全球供应链体系及欧洲、美洲工厂将助力吉利品牌加速实现出口及国际化；对于沃尔沃汽车而言，吉利在中国市场成熟的供应链体系及成本控制优势将推动沃尔沃汽车在华零部件本土化，进而优化成本结构，国产替代逻辑将利好吉利产业链核心零部件供应商【拓普集团、新泉股份】；

**3) 运营一体化。**未来“吉利一体化”概念将涵盖沃尔沃、吉利、领克及极星四大品牌，保留每个品牌的独特性；运营方面，品牌间将形成有效互补，系统性管理催化运营协同效应。

**投资建议**

“刺激政策+需求释放”双重逻辑驱动需求持续回暖；公司目前终端库存合理，7 月销量延续向上趋势，展望 2020 全年，产品周期持续发力，业绩修复弹性较高。维持盈利预测：公司 2020-2022 年归母净利润为 98.6/128.1/148.3 亿元，按照 1:0.9 的人民币港元汇率换算，EPS 为 1.19/1.55/1.79 港元，对应 PE 14.38/11.07/9.56 倍；给予公司 2021 年 14 倍目标 PE，目标价由 18.36 港元上调至 21.70 港元，维持“买入”评级。

**风险提示**

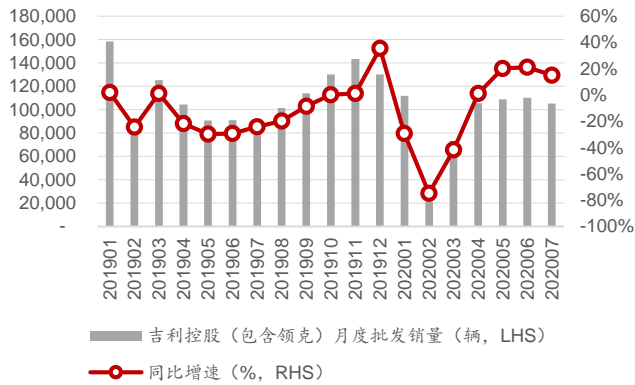
乘用车行业销量不及预期；新产品上市节奏及销售不及预期；乘用车行业价格战造成盈利能力波动；沃尔沃汽车合并进展不及预期。

**盈利预测与估值**

财务摘要	2018A	2019A	2020E	2021E	2022E
营业收入(亿元)	1065.95	974.01	1038.70	1164.30	1284.32
YoY (%)	14.91	-8.63	6.64	12.09	10.30
归母净利润(亿元)	125.53	81.89	98.62	128.12	148.32
YoY (%)	18.05	-34.77	20.43	29.92	15.76
毛利率 (%)	20.18	17.37	18.33	18.96	19.23
每股收益(港元)	1.54	1.00	1.19	1.55	1.79
ROE	7.53	11.54	9.17	7.68	6.89
市盈率	11.15	17.09	14.38	11.07	9.56

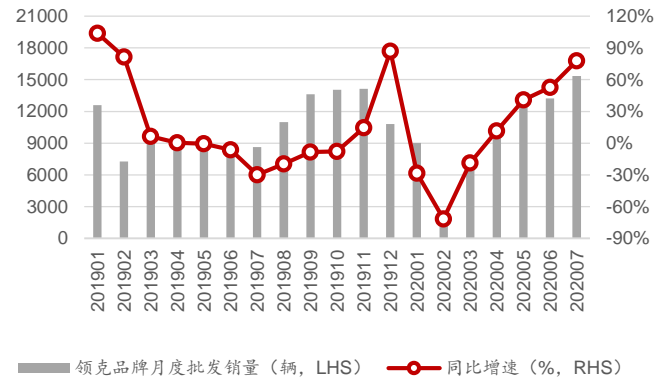
资料来源：公司公告，华西证券研究所

图 1 吉利控股月度批发销量及同比 (辆, %)



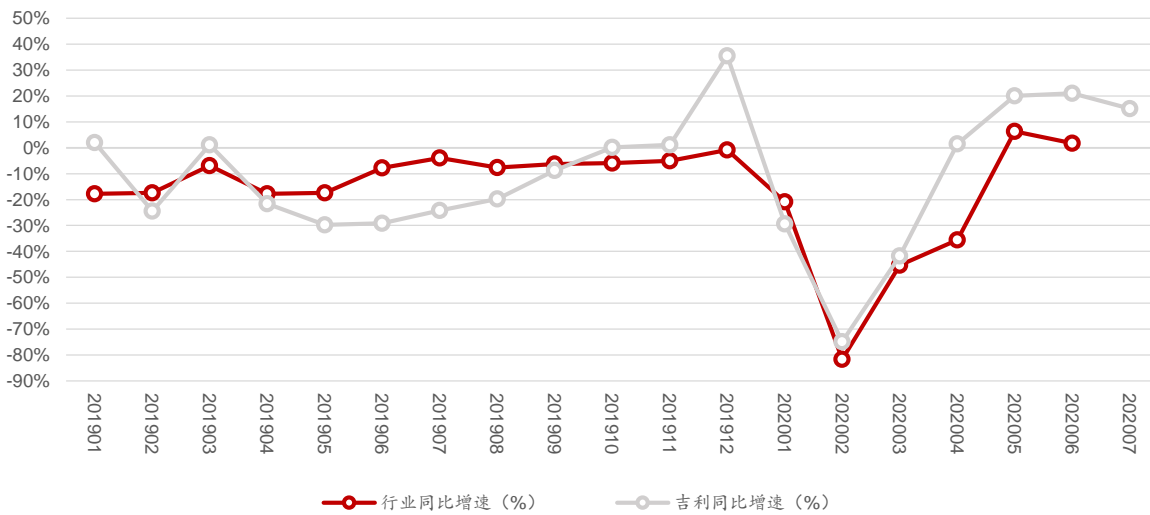
资料来源：公司公告，华西证券研究所

图 2 领克品牌月度批发销量及同比 (辆; %)



资料来源：公司公告，华西证券研究所

图 3 吉利控股与乘用车行业月度批发销量增速走势 (%)



资料来源：中汽协，公司公告，华西证券研究所

## 分析师承诺

作者具有中国证券业协会授予的证券投资咨询执业资格或相当的专业胜任能力，保证报告所采用的数据均来自合规渠道，分析逻辑基于作者的职业理解，通过合理判断并得出结论，力求客观、公正，结论不受任何第三方的授意、影响，特此声明。

## 评级说明

公司评级标准	投资评级	说明
以报告发布日后的 6 个月内公司股价相对上证指数的涨跌幅为基准。	买入	分析师预测在此期间股价相对强于上证指数达到或超过 15%
	增持	分析师预测在此期间股价相对强于上证指数在 5%—15%之间
	中性	分析师预测在此期间股价相对上证指数在-5%—5%之间
	减持	分析师预测在此期间股价相对弱于上证指数 5%—15%之间
	卖出	分析师预测在此期间股价相对弱于上证指数达到或超过 15%
行业评级标准		
以报告发布日后的 6 个月内行业指数的涨跌幅为基准。	推荐	分析师预测在此期间行业指数相对强于上证指数达到或超过 10%
	中性	分析师预测在此期间行业指数相对上证指数在-10%—10%之间
	回避	分析师预测在此期间行业指数相对弱于上证指数达到或超过 10%

## 华西证券研究所：

地址：北京市西城区太平桥大街丰汇园 11 号丰汇时代大厦南座 5 层

网址：<http://www.hx168.com.cn/hxzq/hxindex.html>

## 华西证券免责声明

华西证券股份有限公司（以下简称“本公司”）具备证券投资咨询业务资格。本报告仅供本公司签约客户使用。本公司不会因接收人收到或者经由其他渠道转发收到本报告而直接视其为本公司客户。

本报告基于本公司研究所及其研究人员认为的已经公开的资料或者研究人员的实地调研资料，但本公司对该等信息的准确性、完整性或可靠性不作任何保证。本报告所载资料、意见以及推测仅于本报告发布当日的判断，且这种判断受到研究方法、研究依据等多方面的制约。在不同时期，本公司可发出与本报告所载资料、意见及预测不一致的报告。本公司不保证本报告所含信息始终保持在最新状态。同时，本公司对本报告所含信息可在不发出通知的情形下做出修改，投资者需自行关注相应更新或修改。

在任何情况下，本报告仅提供给签约客户参考使用，任何信息或所表述的意见绝不构成对任何人的投资建议。市场有风险，投资需谨慎。投资者不应将本报告视为做出投资决策的惟一参考因素，亦不应认为本报告可以取代自己的判断。在任何情况下，本报告均未考虑到个别客户的特殊投资目标、财务状况或需求，不能作为客户进行客户买卖、认购证券或者其他金融工具的保证或邀请。在任何情况下，本公司、本公司员工或者其他关联方均不承诺投资者一定获利，不与投资者分享投资收益，也不对任何人因使用本报告而导致的任何可能损失负有任何责任。投资者因使用本公司研究报告做出的任何投资决策均是独立行为，与本公司、本公司员工及其他关联方无关。

本公司建立起信息隔离墙制度、跨墙制度来规范管理跨部门、跨关联机构之间的信息流动。务请投资者注意，在法律许可的前提下，本公司及其所属关联机构可能会持有报告中提到的公司所发行的证券或期权并进行证券或期权交易，也可能为这些公司提供或者争取提供投资银行、财务顾问或者金融产品等相关服务。在法律许可的前提下，本公司的董事、高级职员或员工可能担任本报告所提到的公司的董事。

所有报告版权均归本公司所有。未经本公司事先书面授权，任何机构或个人不得以任何形式复制、转发或公开传播本报告的全部或部分内容，如需引用、刊发或转载本报告，需注明出处为华西证券研究所，且不得对本报告进行任何有悖原意的引用、删节和修改。