

高曉慶, Stanley Kao  
趙定緯, Daniel Zhao

[stanley.kao@swwhyhk.com](mailto:stanley.kao@swwhyhk.com)  
[daniel.zhao@swwhyhk.com](mailto:daniel.zhao@swwhyhk.com)

(852) 2841-5194  
(852) 3710-8865

### 主要指數

<b>道瓊斯</b>	
收報	26787.36
變幅(點)	-29.23
<b>納斯達克</b>	
收報	8048.65
變幅(點)	-8.39

### 本地指數

<b>恆生指數</b>	
收報	26521.85
變幅(點)	+213.41
<b>金融分類</b>	
收報	36998.48
變幅(點)	+398.88
<b>地產分類</b>	
收報	37715.87
變幅(點)	-44.30
<b>公用分類</b>	
收報	55867.08
變幅(點)	+54.7
<b>工商分類</b>	
收報	15079.26
變幅(點)	+122.34

### 中國指數

<b>恆生中國企業指數</b>	
收報	10507.85
變幅(點)	+55.27
<b>恆生香港中資企業指數</b>	
收報	4302.77
變幅(點)	-3.33
<b>恆生中國 H 股金融指數</b>	
收報	16270.78
變幅(點)	+136.18
<b>上海 A 股</b>	
收報	3151.20
變幅(點)	+35.89
<b>上海 B 股</b>	
收報	271.13
變幅(點)	+2.01
<b>深圳 A 股</b>	
收報	1736.74
變幅(點)	+24.48
<b>深圳 B 股</b>	
收報	939.65
變幅(點)	+5.85

### 外匯

美元/港元	7.8446
美元/人民幣	7.0675
美元/日圓	108.37
歐羅/美元	1.1023
英鎊/美元	1.2605

### 利率

香港最優惠利率	5.13%
香港拆息(隔夜)	1.15%
香港拆息(3個月)	2.23%
美國10年債券	1.71%
美國聯邦基金	2.00%

資料來源: 彭博



申萬宏源香港微信公眾號

### 報告目錄

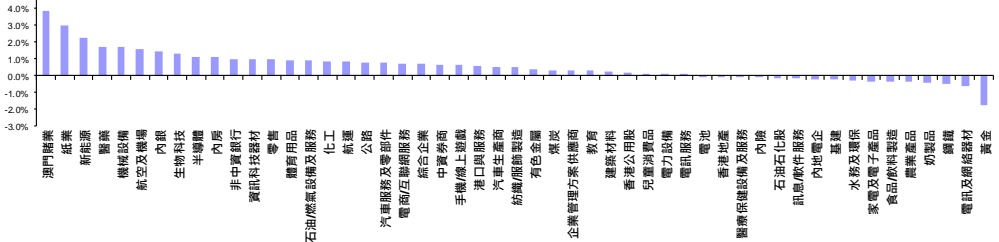
• A/H 溢價對照表(按行業分類)	(第2頁)
• 五大表現最佳/最差恆生及國企指數成份股; 港股ADR表現	(第4頁)
• 十大成交最活躍交易所買賣基金(ETF)表現	(第5頁)
• 本週中國/美國主要經濟數據公佈	(第6頁)
• 未來一週業績公佈/除淨/派息備忘	(第6-8頁)
• 新股/半新股資訊及表現	(第8-9頁)

### 香港市場摘要

#### 恆指升至近三週高位, 成交額維持 900 億元以上

- 恆指週一高開後升幅擴大, 美國總統特朗普稱中美將達成首階段的貿易協議, 消息刺激港股上漲, 核電及濠賭股領漲。恆指早間高開 212 點, 開市後升幅曾收窄至 77 點, 報全日最低點 26386 點, 隨後升幅擴大, 最多曾升 328 點至全日最高點 26636 點。午後恆指在上午波幅內高位震盪, 最終收報 26521 點, 升 213 點或 0.81%。國企指數收報 10507 點, 升 55 點或 0.53%。大市成交額 903.47 億元。
- **大市預測:** 美股週一在大型銀行公佈季度業績前偏軟, 雖然市場仍憂慮中美貿易談判進展, 但資金持續由黃金及日圓等避險資產流出, 反映市場風險胃納正在回升, 預料美股本週可繼續於現水平徘徊。內地及本地股市昨日繼續向上, 雖然內地 9 月份外貿數字未如理想, 但未有令中港兩地指數回吐, 反映市場憧憬中美貿易協議將於未來三週內達成。內地國統局將於今早公佈上月通脹數據, 投資者可留意萬州國際(0288)及中糧肉食(1610)等豬肉相關股份走向。
- **企業業績:** 華泰證券(6886)公佈, 9月淨利潤 5.08 億元人民幣, 按年增長 4.6%; 營業收入 14.17 億元, 上升 33.2%。期內, 旗下華泰聯合證券及華泰資管淨利潤, 分別為 950.06 萬元及 9501.79 萬元, 按年分別減少 85.52%及 33.42%。廣發證券(1776)公佈, 今年首 9 個月淨利潤 40.08 億元人民幣, 按年增長 36.42%; 營業收入 99.07 億元, 上升 36.23%。單計 9 月, 淨利潤 3.08 億元, 按年增加 31.41%; 營業收入 8.31 億元, 上升 18.07%。海通證券(6837)公佈, 按照中國企業會計準則編製, 9 月淨利潤 5.19 億元人民幣, 按年上升 2.1 倍; 營業收入 12.43 億元, 增加 68.6%。另外, 旗下海通資產管理公司 9 月淨利潤 3006.87 萬元, 按年減少 72.81%。國泰君安(2611)公佈, 9 月淨利潤 5.02 億元人民幣, 按年增長 21.77%; 營業收入 12.66 億元, 上升 5.37%。另外, 旗下上海證券及國泰君安資管公司, 期內淨利潤 1503.22 萬元及 4102.82 萬元, 按年上升 3.08 倍及減少 2.46%。
- **企業盈喜:** 中聯重科(1157)公佈, 按中國企業會計準則, 預期截至 9 月底止, 首 9 個月盈利按年增長 1.63 倍至 1.71 倍, 去年同期盈利 13.03 億元人民幣。該公司指出, 首 9 個月盈利上升, 主要因為混凝土設備、起重設備等產品市場反饋良好, 訂單和銷量持續高增長; 此外, 著力研發和推出新產品, 混凝土泵車、塔式起重機、工程起重機等 4.0 系列核心產品市場覆蓋率增加、市場競爭力進一步加強。
- **新股上市:** 德視佳(1846)公佈招股結果, 以招股中間價每股 7.5 元定價, 集資淨額約 5.267 億元。原招股價介乎每股 6.2 元至 8.8 元。香港公開發售部分錄得超額認購約 41.72 倍, 觸發回撥機制, 該部分比例增至 30%, 一手 1000 股, 中籤率 30%; 國際配售部分獲適度超額認購。公司股份將於今日在主板掛牌。

昨日行業股價升跌



資料來源: 彭博, 申萬宏源研究(香港)

### 美國市場摘要

#### 憂慮貿易協議進展, 三大指數收低

美股三大指數週一下跌, 市場憂慮中美兩國能否達成首階段貿易協議, 避險情緒有所升溫, 拖累美股下跌。道瓊斯工業平均指數收市跌 29.23 點或 0.11%, 報 26787.36 點。標準普爾 500 指數收市跌 4.12 點或 0.14%, 報 2966.15 點。納斯達克綜合指數收市跌 8.39 點或 0.10%, 報 8048.65 點。

**美國 10 月紐約州製造業調查指數為 4.0:** 美國 10 月紐約州製造業調查指數為 4.0, 前值為 2.0, 預期為 0。

### 商品市場摘要

#### 憂慮原油需求, 油價下跌; 美聯儲重啟國債購買, 金價上漲

油價週一下跌, 市場憂慮中美兩國能否達成首階段貿易協議, 對原油需求減弱的憂慮再度升溫, 拖累油價回調。紐約 11 月期油跌 1.11 美元或 2.0%, 每桶收市報 53.59 美元。布蘭特 12 月期油跌 1.16 美元或 1.9%, 每桶收市報 59.35 美元。週一金價上漲, 美聯儲重新開放購買國債計劃, 另外市場對中美兩國能否達成首階段貿易協議的憂慮有所升溫, 使得金價上漲。紐約 12 月期金升 8.9 美元或 0.6%, 報每安士 1497.60 美元。

A/H 溢價對照表(按行業分類)(三之一)										兌換率: 港幣/人民幣 0.9010	
行業	公司	H 股代號	A 股代號	H:A 股流通 股數比例	H 股價格 (港幣)	H 股單日 價格變動	A 股價格 (人民幣)	A 股單日 價格變動	A/H 股溢 價		
航空	中國南方航空股份	(1055)	(600029)	1:1.92	4.87	0.2%	6.94	0.6%	58.2%		
航空	中國東方航空股份	(670)	(600115)	1:2.11	3.87	-1.0%	5.43	1.1%	55.7%		
航空	中國國航	(753)	(601111)	1:2.07	7.14	1.1%	8.48	1.2%	31.8%		
家電	海信科龍	(921)	(000921)	1:1.96	7.57	0.3%	11.84	1.3%	73.6%		
汽車	濰柴動力	(2338)	(000338)	1:2.18	12.44	5.1%	12.21	2.8%	8.9%		
汽車	比亞迪股份	(1211)	(002594)	1:1.25	39.00	0.8%	48.85	0.9%	39.0%		
汽車	浙江世寶	(1057)	(002703)	1:2.55	0.94	1.1%	5.19	1.8%	512.8%		
汽車	福耀玻璃	(3606)	(600660)	1:3.96	22.35	3.5%	22.04	0.9%	9.5%		
汽車	廣汽集團	(2238)	(601238)	1:1.96	8.20	0.6%	13.47	6.1%	82.3%		
汽車	長城汽車	(2333)	(601633)	1:1.94	5.28	1.5%	7.90	1.7%	66.1%		
建材	海螺水泥	(914)	(600585)	1:3.08	47.85	0.2%	43.15	-0.3%	0.1%		
建材	洛陽玻璃股份	(1108)	(600876)	1:1.12	1.66	1.2%	10.48	1.9%	600.7%		
建材	福萊特	(6865)	(601865)	1:0.33	3.79	-0.8%	10.32	1.0%	202.2%		
建材	金隅集團	(2009)	(601992)	1:3.56	2.35	0.0%	3.59	0.8%	69.6%		
食品	莊園牧場	(1533)	(002910)	1:2.11	6.00	0.0%	12.09	1.3%	123.7%		
食品	青島啤酒股份	(168)	(600600)	1:1.06	46.45	-0.7%	48.32	-2.4%	15.5%		
基建	中國鐵建	(1186)	(601186)	1:5.54	8.77	-0.1%	9.74	0.3%	23.3%		
基建	中國中鐵	(390)	(601390)	1:4.43	4.80	-0.2%	6.08	0.5%	40.6%		
基建	中國中冶	(1618)	(601618)	1:6.22	1.74	1.8%	2.87	1.1%	83.1%		
基建	中國交通建設	(1800)	(601800)	1:2.65	6.16	-0.8%	10.24	0.6%	84.5%		
煤礦	兗州煤業股份	(1171)	(600188)	1:1.52	8.11	1.0%	11.11	2.2%	52.1%		
煤礦	中國神華	(1088)	(601088)	1:4.85	15.92	0.6%	18.94	0.1%	32.0%		
煤礦	中煤能源	(1898)	(601898)	1:2.23	3.22	-0.3%	5.00	-0.4%	72.3%		
商業銀行	鄭州銀行	(6196)	(002936)	1:0.4	2.71	2.3%	4.93	2.3%	101.9%		
商業銀行	青島銀行	(3866)	(002948)	1:0.26	6.82	0.1%	6.72	10.0%	9.4%		
商業銀行	民生銀行	(1988)	(600016)	1:4.26	5.48	0.6%	6.27	1.6%	27.0%		
商業銀行	招商銀行	(3968)	(600036)	1:4.49	38.55	1.3%	36.83	1.5%	6.0%		
商業銀行	農業銀行	(1288)	(601288)	1:9.57	3.18	1.6%	3.56	0.8%	24.3%		
商業銀行	交通銀行	(3328)	(601328)	1:1.12	5.25	1.4%	5.70	2.0%	20.5%		
商業銀行	工商銀行	(1398)	(601398)	1:3.11	5.43	1.1%	5.72	1.4%	16.9%		
商業銀行	中國光大銀行	(6818)	(601818)	1:3.14	3.66	5.2%	4.60	6.7%	39.5%		
商業銀行	建設銀行	(939)	(601939)	1:0.04	6.22	1.5%	7.30	1.2%	30.3%		
商業銀行	中國銀行	(3988)	(601988)	1:2.52	3.16	0.6%	3.67	0.8%	28.9%		
商業銀行	中信銀行	(998)	(601998)	1:2.14	4.35	1.4%	6.13	2.2%	56.4%		
電力企業	華能國際電力股份	(902)	(600011)	1:2.23	3.71	-2.1%	5.85	-0.2%	75.0%		
電力企業	華電國際電力股份	(1071)	(600027)	1:4.07	3.04	1.0%	3.66	0.5%	33.6%		
電力企業	大唐發電	(991)	(601991)	1:1.64	1.60	1.3%	2.72	1.1%	88.7%		
金融	申萬宏源	(6806)	(000166)	1:9	2.31	0.4%	4.91	1.2%	135.9%		
金融	廣發證券	(1776)	(000776)	1:3.48	8.64	0.3%	14.25	2.6%	83.1%		
金融	中信證券	(6030)	(600030)	1:4.31	15.46	0.0%	23.09	0.7%	65.8%		
金融	海通證券	(6837)	(600837)	1:2.37	8.54	0.0%	15.16	1.3%	97.0%		
金融	東方證券	(3958)	(600958)	1:5.53	4.81	-0.2%	10.43	1.1%	140.7%		
金融	招商證券	(6099)	(600999)	1:5.83	9.16	0.2%	17.24	1.4%	108.9%		
金融	中信建投證券	(6066)	(601066)	1:0.69	5.85	0.9%	24.86	-1.3%	371.7%		
金融	國泰君安	(2611)	(601211)	1:5.4	12.80	1.4%	18.08	1.6%	56.8%		
金融	中州證券	(1375)	(601375)	1:1.51	1.60	1.3%	5.15	2.2%	257.3%		
金融	HTSC	(6886)	(601688)	1:3.6	12.60	2.1%	19.08	0.3%	68.1%		
金融	光大證券	(6178)	(601788)	1:5.55	6.08	0.8%	12.00	2.1%	119.1%		
金融	中國銀河	(6881)	(601881)	1:0.33	4.30	0.5%	11.23	1.2%	189.9%		
金礦	山東黃金	(1787)	(600547)	1:4.07	19.00	-3.1%	34.00	-2.1%	98.6%		
金礦	紫金礦業	(2899)	(601899)	1:2.94	2.72	0.0%	3.33	-0.3%	35.9%		
保險	中國平安	(2318)	(601318)	1:1.45	94.60	1.1%	90.45	0.6%	6.1%		

資料來源: 彭博、申萬宏源研究(香港)

A/H 溢價對照表(按行業分類)(三之二)										兌換率:港幣/人民幣 0.9010	
行業	公司	H 股代號	A 股代號	H:A 股流通 股數比例	H 股價格 (港幣)	H 股單日 價格變動	A 股價格 (人民幣)	A 股單日 價格變動	A/H 股溢 價		
保險	中國人民保險集團	(1339)	(601319)	1:0.12	3.22	-0.6%	9.04	2.8%	211.6%		
保險	新華保險	(1336)	(601336)	1:2.02	31.75	-0.5%	50.75	1.1%	77.4%		
保險	中國太保	(2601)	(601601)	1:2.27	29.55	0.9%	37.09	1.6%	39.3%		
保險	中國人壽	(2628)	(601628)	1:2.8	18.68	0.9%	29.02	2.1%	72.4%		
重型機械	京城機電股份	(187)	(600860)	1:3.22	1.38	0.0%	5.80	1.4%	366.5%		
重型機械	中聯重科	(1157)	(000157)	1:4.54	5.82	-0.7%	6.08	-0.2%	16.0%		
重型機械	山東墨龍	(568)	(002490)	1:1.36	1.06	0.0%	4.25	1.4%	345.0%		
重型機械	第一拖拉機股份	(38)	(601038)	1:1.52	1.65	1.2%	6.92	1.5%	365.5%		
重型機械	鄭煤機	(564)	(601717)	1:6.1	4.15	0.5%	6.33	2.6%	69.3%		
鋁金屬	中鋁國際	(2068)	(601068)	1:0.74	2.25	1.4%	5.95	1.0%	193.5%		
鋁金屬	中國鋁業	(2600)	(601600)	1:2.78	2.53	-0.4%	3.61	0.8%	58.4%		
電力設備	東北電氣	(42)	(000585)	1:2.36	0.60	0.0%	1.88	1.1%	247.8%		
電力設備	金風科技	(2208)	(002202)	1:4.4	9.53	2.9%	13.25	0.2%	54.3%		
電力設備	東方電氣	(1072)	(600875)	1:5.87	4.56	1.8%	9.44	1.4%	129.8%		
電力設備	上海電氣	(2727)	(601727)	1:3.46	2.51	0.4%	5.10	0.4%	125.5%		
金屬	江西銅業股份	(358)	(600362)	1:1.5	8.90	0.5%	14.60	0.7%	82.1%		
金屬	洛陽鉬業	(3993)	(603993)	1:4.49	2.64	1.9%	3.65	0.8%	53.5%		
金屬	贛鋒鋳業	(1772)	(002460)	1:4	14.48	7.3%	22.88	2.6%	75.4%		
石油石化	中國石油化工股份	(386)	(600028)	1:3.75	4.70	0.2%	5.08	0.0%	20.0%		
石油石化	中國石油股份	(857)	(601857)	1:7.67	4.13	0.0%	6.16	-0.2%	65.5%		
油田服務	中石化油服	(1033)	(600871)	1:2.22	0.84	0.0%	2.32	0.4%	206.6%		
油田服務	中海油田服務	(2883)	(601808)	1:1.63	9.96	0.7%	13.62	-1.0%	51.8%		
紙業	晨鳴紙業	(1812)	(000488)	1:3.14	3.30	3.1%	4.91	0.4%	65.1%		
化工	上海石油化工股份	(338)	(600688)	1:2.1	2.27	-0.9%	4.22	0.2%	106.3%		
收費公路	安徽皖通高速公路	(995)	(600012)	1:2.36	4.48	0.9%	5.60	0.9%	38.7%		
收費公路	江蘇寧滬高速公路	(177)	(600377)	1:3.11	10.32	1.4%	10.50	-0.6%	12.9%		
收費公路	深圳高速公路股份	(548)	(600548)	1:1.92	10.60	1.1%	10.59	-0.8%	10.9%		
收費公路	四川成渝高速公路	(107)	(601107)	1:2.42	2.35	0.0%	3.89	1.3%	83.7%		
房地產	萬科企業	(2202)	(000002)	1:6.16	28.95	1.9%	27.12	1.2%	4.0%		
房地產	北京北辰實業股份	(588)	(601588)	1:3.76	2.56	0.4%	3.53	2.3%	53.0%		
家具	紅星美凱龍	(1528)	(601828)	1:0.59	6.38	0.3%	11.48	2.3%	99.7%		
造船	中船防務	(317)	(600685)	1:1.39	6.03	4.0%	17.34	3.3%	219.2%		
鋼鐵	鞍鋼股份	(347)	(000898)	1:4.36	2.79	-0.7%	3.18	1.0%	26.5%		
鋼鐵	馬鞍山鋼鐵股份	(323)	(600808)	1:3.44	2.95	0.3%	2.72	0.7%	2.3%		
鋼鐵	重慶鋼鐵股份	(1053)	(601005)	1:15.57	0.95	-1.0%	1.90	0.5%	122.0%		
通訊	中興通訊	(763)	(000063)	1:4.54	21.35	-2.7%	32.96	0.2%	71.3%		
通訊	南京熊貓電子股份	(553)	(600775)	1:2.78	3.78	-0.8%	11.40	1.7%	234.7%		
通訊	長飛光纖	(6869)	(601869)	1:0.22	12.88	-1.4%	34.33	1.8%	195.8%		
藥業	麗珠醫藥	(1513)	(000513)	1:1.86	21.15	1.7%	28.33	2.1%	48.7%		
藥業	山東新華製藥股份	(719)	(000756)	1:2.05	3.62	0.0%	7.00	1.2%	114.6%		
藥業	復星醫藥	(2196)	(600196)	1:3.46	21.75	1.6%	25.52	0.8%	30.2%		
藥業	白雲山	(874)	(600332)	1:4.87	27.25	1.5%	35.96	1.1%	46.5%		
藥業	上海醫藥	(2607)	(601607)	1:2.09	14.46	0.7%	18.62	1.2%	42.9%		
藥業	藥明康德	(2359)	(603259)	1:4.21	88.40	1.3%	88.30	-0.4%	10.9%		
航運	中遠海能	(1138)	(600026)	1:2.11	4.07	5.4%	7.35	2.8%	100.4%		
航運	中國外運	(598)	(601598)	1:0.63	2.50	0.4%	4.48	0.7%	98.9%		
航運	中遠海發	(2866)	(601866)	1:2.11	0.93	1.1%	2.68	1.1%	219.8%		
航運	中遠海控	(1919)	(601919)	1:2.96	3.00	2.0%	5.19	-1.1%	92.0%		
鐵路運輸	廣深鐵路股份	(525)	(601333)	1:3.95	2.45	-0.4%	3.13	0.6%	41.8%		
水處理	天津創業環保股份	(1065)	(600874)	1:3.2	2.81	0.4%	7.32	0.3%	189.1%		
環保	東江環保	(895)	(002672)	1:3.25	7.02	-1.4%	10.27	-0.3%	62.4%		
環保	綠色動力環保	(1330)	(601330)	1:0.63	3.25	1.6%	11.53	1.9%	293.8%		

資料來源: 彭博、申萬宏源研究(香港)

A/H 溢價對照表(按行業分類)(三之三)						兌換率:港幣/人民幣 0.9010			
行業	公司	H 股代號	A 股代號	H:A 股流通股數比例	H 股價格(港幣)	H 股單日價格變動	A 股價格(人民幣)	A 股單日價格變動	A/H 股溢價
港口	青島港	(6198)	(601298)	1:0.41	4.71	1.9%	7.66	1.1%	80.5%
港口	秦港股份	(3369)	(601326)	1:1.99	1.47	1.4%	3.30	0.6%	149.2%
港口	大連港	(2880)	(601880)	1:1.5	1.00	0.0%	2.09	1.0%	132.0%
製造	中集集團	(2039)	(000039)	1:0.62	7.23	3.9%	10.43	2.3%	60.1%
製造	中國中車	(1766)	(601766)	1:5.24	5.42	-0.4%	7.43	0.8%	52.2%
燃氣供應	大眾公用	(1635)	(600635)	1:4.53	2.61	0.4%	5.20	2.6%	121.1%
零售消費	新華文軒	(811)	(601811)	1:0.45	5.66	2.0%	14.83	10.0%	190.8%
零售消費	拉夏貝爾	(6116)	(603157)	1:0.68	2.54	-0.4%	5.10	3.0%	122.9%

資料來源: 彭博、申萬宏源研究(香港)

單日表現最佳/最差恆生指數/國企指數成份股表現			
五大表現最佳			
股票號碼	公司名稱	最新價	變動(%)
<b>恆生指數</b>			
288 HK	萬洲國際	7.72	4.32
27 HK	銀河娛樂	51.25	4.27
1093 HK	石藥集團	16.70	4.24
669 HK	創科實業	57.05	4.20
1177 HK	中國生物製藥	11.16	3.14
<b>國企指數</b>			
1093 HK	石藥集團	16.70	4.24
2688 HK	新奧能源	87.00	2.41
2202 HK	萬科企業	28.95	1.94
1288 HK	農業銀行	3.18	1.60
939 HK	建設銀行	6.22	1.47
<b>五大表現最差</b>			
股票號碼	公司名稱	最新價	變動(%)
<b>恆生指數</b>			
1044 HK	恒安國際	50.00	-2.63
2382 HK	舜宇光學科技	115.00	-2.54
175 HK	吉利汽車	13.66	-1.59
1109 HK	華潤置地	35.25	-1.12
1997 HK	九龍倉置業	43.00	-0.81
<b>國企指數</b>			
2328 HK	中國財險	9.45	-2.68
1044 HK	恒安國際	50.00	-2.63
291 HK	華潤啤酒	41.50	-2.35
175 HK	吉利汽車	13.66	-1.59
270 HK	粵海投資	16.32	-1.21

資料來源: 彭博、申萬宏源研究(香港)

成交最大 20 個港股 ADR 表現			
股份編號	股票	價格(港幣)	ADR 較港股溢價
5 HK	匯豐控股	60.00	0.08%
941 HK	中國移動	65.91	-0.74%
386 HK	中國石油化工股份	4.65	-1.06%
883 HK	中國海洋石油	11.86	-0.81%
857 HK	中國石油股份	4.08	-1.17%
762 HK	中國聯通	8.53	-1.31%
1055 HK	中國南方航空股份	4.91	0.90%
2318 HK	中國平安	94.72	0.13%
2628 HK	中國人壽	18.54	-0.72%
728 HK	中國電信	3.63	-0.15%
338 HK	上海石油化工股份	2.26	-0.33%
669 HK	創科實業	56.80	-0.45%
16 HK	新鴻基地產	111.79	-0.55%
2 HK	中電控股	80.76	-0.05%
19 HK	太古股份公司	71.86	-1.09%
902 HK	華能國際電力股份	3.71	-0.09%
11 HK	恒生銀行	163.88	-0.26%
142 HK	第一太平	2.75	-2.64%
6 HK	電能實業	54.70	0.83%
101 HK	恒隆地產	18.04	-0.32%

資料來源: 彭博、申萬宏源研究(香港)

基金編號	基金名稱	相關指數	貨幣	ETF 類別	成交 (百萬股)	價格	升跌 (%)
2800	盈富基金	恒生指數	HKD	實物資產	85.38	27.45	0.55
2822	南方富時中國 A50 ETF	富時中國 A50 指數	HKD	實物資產	41.87	15.24	1.20
7200	南方東英恒指每日槓桿 (2x)	恒生指數	HKD	期貨	39.86	9.09	1.45
2823	iShares 安碩富時 A50 中國指數 ETF	富時中國 A50 指數	HKD	合成	31.68	15.22	1.47
3188	華夏滬深 300 指數 ETF	滬深 300 指數	HKD	實物資產	29.00	44.70	1.25
7300	南方東英恒指每日反向 (-1x)	恒生指數	HKD	期貨	10.41	5.54	-0.54
2828	恒生 H 股指數上市基金	恒生中國企業指數	HKD	實物資產	1.69	106.40	0.47
82822	南方富時中國 A50 ETF	富時中國 A50 指數	RMB	實物資產	1.60	13.80	1.32
7288	南方東英國指每日槓桿 (2x)	恒生中國企業指數	HKD	期貨	0.90	7.69	0.92
7321	華夏 Direxion 恒指每日反向 (-1x)	恒生指數	HKD	期貨	0.46	6.12	-0.81

資料來源: 彭博、申萬宏源研究 (香港)

	匯率/指數	1 日變動	5 日變動	30 日變動
日元兌美元匯價	108.37	0.03%	-1.18%	-0.23%
美元強弱指數	98.48	0.03%	-0.66%	0.23%
人民幣 12 個月 NDF	7.14	-0.03%	1.19%	-0.11%
人民幣兌美元匯率	7.07	0.29%	1.14%	-0.00%

期貨	價格	1 日變動	5 日變動	30 日變動
紐約期油價格	53.50	-0.17%	1.65%	-2.37%
現貨黃金價格	1492.04	-0.08%	-0.90%	0.23%
LME3 月期銅價格	5786.25	0.39%	1.78%	-2.74%
LME3 月期鋁價格	1720.00	-0.12%	-1.49%	-4.97%

	息率/息差	1 日變動	5 日變動	30 日變動
倫敦銀行 1 個月同業拆息	1.9135%	-0.40%	-3.26%	-6.01%
香港銀行 1 個月同業拆息	1.7321%	-0.04%	0.29%	-11.98%
TED SPREAD	0.3398%	0.00%	9.80%	85.27%

	指數價格	1 日變動	5 日變動	30 日變動
波羅的海乾散貨	1924.00	-0.26%	8.70%	-16.78%
波羅的海運費	1958.00	0.88%	55.64%	176.55%

資料來源: 彭博、申萬宏源研究 (香港)

**本週中美主要經濟數據公佈**

公佈日期	星期	地區	觀察期	經濟數據	實際	前期	預測
10月9日-16日	星期三	中國	9月	社會融資(人民幣)	--	1980.0b	1800.0b
10月9日-16日	星期三	中國	9月	貨幣供給 M2(年比)	--	8.20%	8.30%
10月9日-16日	星期三	中國	9月	新人民幣貸款	--	1210.0b	1350.0b
10月11日	星期五	美國	9月	進口物價指數(月比)	0.2%	-0.5%	0.0%
10月11日	星期五	美國	10月	密西根大學市場氣氛	96.0	93.2	92.0
10月13日-14日	星期一	中國	9月	貿易收支	\$39.65b	\$34.84b	\$34.75b
10月13日-14日	星期一	中國	9月	出口(年比)	-3.2%	-1.0%	-2.8%
10月13日-14日	星期一	中國	9月	進口(年比)	8.5%	-5.6%	-6.0%
10月15日	星期二	中國	9月	CPI(年比)	--	2.8%	2.90%
10月15日	星期二	中國	9月	PPI(年比)	--	-0.8%	-1.2%
10月15日	星期二	美國	10月	紐約州製造業調查指數	4.0	2.0	0.0
10月15日-18日	星期二	美國	9月	財政預算月報	--	\$119.1b	\$93.0b
10月16日	星期三	美國	10月11日	MBA 貸款申請指數	--	5.2%	--
10月16日	星期三	美國	9月	先期零售銷售(月比)	--	0.4%	0.3%
10月16日	星期三	美國	9月	零售銷售(不含汽車)(月比)	--	0.0%	0.2%
10月16日	星期三	美國	9月	零售銷售(不含汽車及汽油)	--	0.1%	0.3%
10月16日	星期三	美國	10月	NAHB 房屋市場指數	--	68.0	68.0
10月16日	星期三	美國	8月	企業存貨	--	0.4%	0.3%
10月16日	星期三	美國	8月	淨長期 TIC 流量	--	\$84.3b	--
10月16日	星期三	美國	8月	總淨 TIC 流量	--	\$43.8b	--
10月17日	星期四	美國	9月	營建許可	--	1419k	1340k
10月17日	星期四	美國	9月	新屋開工	--	1364k	1320k
10月17日	星期四	美國	10月	費城聯準企業展望	--	12.0	7.1
10月17日	星期四	美國	10月12日	首次申請失業救濟金人數	--	210k	--
10月17日	星期四	美國	10月5日	連續申請失業救濟金人數	--	1684k	--
10月17日	星期四	美國	9月	工業生產(月比)	--	0.6%	-0.1%
10月17日	星期四	美國	9月	產能利用率	--	77.9%	77.7%
10月18日	星期五	中國	9月	固定資產農村除外年至今(年比)	--	5.5%	5.5%
10月18日	星期五	中國	9月	工業生產(年比)	--	4.4%	5.0%
10月18日	星期五	中國	9月	工業生產 年至今(年比)	--	5.6%	5.5%
10月18日	星期五	中國	9月	零售銷售(年比)	--	7.5%	7.8%
10月18日	星期五	中國	9月	零售銷售年至今(年比)	--	8.2%	8.1%
10月18日	星期五	中國	第3季	GDP 年至今(年比)	--	6.3%	6.2%
10月18日	星期五	中國	第3季	GDP 年比	--	6.2%	6.1%
10月18日	星期五	美國	9月	領先指數	--	0.0%	0.1%

資料來源: 彭博、申萬宏源研究(香港)

**未來一週業績公佈備忘**

日期	星期	代號	公司名稱	事項
10月16日	星期三	1818	招金礦業	第三期業績
10月16日	星期三	8340	域高金融	第三期業績
10月17日	星期四	1108	洛陽玻璃股份	第一期業績
10月17日	星期四	0081	中國海外宏洋集團	第三期業績
10月17日	星期四	0998	中信銀行	第三期業績
10月18日	星期五	2278	海藍控股	中期業績
10月18日	星期五	0788	中國鐵塔	第三期業績

資料來源: 港交所

**未來一週除淨備忘**

日期	星期	代號	公司名稱	事項
10月14日	星期一	0926	碧生源	中期息人民幣10分或11港仙
10月15日	星期二	0011	恒生銀行	第三次中期息1.4元
10月15日	星期二	0043	卜蜂國際	中期息0.103美仙或0.8港仙
10月15日	星期二	0900	A E O N 信貸財務	中期息22仙
10月15日	星期二	1558	東陽光藥	中期息人民幣1元
10月15日	星期二	3633	中裕燃氣	中期息2仙
10月15日	星期二	3737	中智藥業	中期息3.15仙
10月15日	星期二	3737	中智藥業	特別股息1.45仙
10月16日	星期三	0123	越秀地產	中期息人民幣4.7分或5.3港仙
10月16日	星期三	3118	嘉實明晟A股	每單位分派人民幣11分
10月16日	星期三	83118	嘉實明晟A股-R	每單位分派人民幣11分
10月17日	星期四	0460	四環醫藥	中期息人民幣0.4分或0.45港仙
10月17日	星期四	1660	兆邦基地產	一拆五
10月17日	星期四	2378	保誠	每股獲派一股M&G股份
10月17日	星期四	2399	虎都	一拆四
10月17日	星期四	3300	中國玻璃	每股派2仙

資料來源: 港交所

**未來一週派息備忘(一)**

日期	星期	代號	公司名稱	事項
10月14日	星期一	0291	華潤啤酒	中期息人民幣12分或13.4港仙
10月14日	星期一	0366	陸氏集團(越南)	中期息6仙
10月14日	星期一	1266	西王特鋼	末期息人民幣12.8分, 可以股代息
10月14日	星期一	2805	領航亞洲	第三季股息17仙
10月14日	星期一	3085	領航亞洲高息	第三季股息42仙
10月14日	星期一	3101	領航發展歐洲	第三季股息11仙
10月14日	星期一	3126	領航日本	第三季股息4仙
10月14日	星期一	3140	領航標普五百	第三季股息4仙
10月14日	星期一	3169	領航中國	第三季股息人民幣9分
10月14日	星期一	3778	中國織材控股	中期息1.5仙
10月14日	星期一	9085	領航亞洲高息-U	第三季股息42仙
10月14日	星期一	9101	領航發展歐洲-U	第三季股息11仙
10月14日	星期一	9126	領航日本-U	第三季股息4仙
10月14日	星期一	9140	領航標普五百-U	第三季股息4仙
10月14日	星期一	9169	領航中國-U	第三季股息人民幣9分
10月14日	星期一	9805	領航亞洲-U	第三季股息17仙
10月14日	星期一	82805	領航亞洲-R	第三季股息17仙
10月14日	星期一	83085	領航亞洲高息-R	第三季股息42仙
10月14日	星期一	83101	領航發展歐洲-R	第三季股息11仙
10月14日	星期一	83126	領航日本-R	第三季股息4仙
10月14日	星期一	83140	領航標普五百-R	第三季股息4仙
10月14日	星期一	83169	領航中國-R	第三季股息人民幣9分
10月15日	星期二	0062	載通	中期息30仙, 可以股代息
10月15日	星期二	0560	珠江船務	中期息3仙
10月15日	星期二	0580	賽晶電力電子	中期息2仙
10月15日	星期二	0968	信義光能	中期息5.5仙, 可以股代息
10月15日	星期二	1109	華潤置地	中期息人民幣12.9分或14.4港仙
10月15日	星期二	1769	思考樂教育	中期息2仙
10月15日	星期二	1769	思考樂教育	特別股息4仙
10月15日	星期二	2843	東匯A50	末期息人民幣25分

資料來源: 港交所

**未來一週派息備忘(二)**

日期	星期	代號	公司名稱	事項
10月15日	星期二	82843	東匯 A 5 O - R	末期息人民幣 25 分
10月16日	星期三	0091	標準資源控股	五股送一份 2020 年認股證
10月16日	星期三	0251	爪哇控股	中期息 2 仙
10月16日	星期三	0468	紛美包裝	中期息 13 仙
10月16日	星期三	0570	中國中藥	中期息人民幣 5.12 分或 5.72 港仙
10月16日	星期三	0883	中國海洋石油	中期息 33 仙
10月16日	星期三	1173	威高國際	末期息 0.1 仙
10月16日	星期三	1184	時捷	中期息 4 仙
10月16日	星期三	1710	致豐工業電子	中期息 0.8 仙
10月16日	星期三	8113	揚宇科技	第二次中期息 1 仙
10月17日	星期四	0041	鷹君	中期息 33 仙
10月17日	星期四	0081	中國海外宏洋集團	中期息 6 仙
10月17日	星期四	0224	建生國際	末期息 3.1 仙
10月17日	星期四	0405	越秀房產信託基金	中期息人民幣 13.55 分或 15.4 港仙
10月17日	星期四	0417	謝瑞麟	末期息 5.6 仙, 以股代息, 可選擇現金
10月18日	星期五	0326	中國星集團	特別股息 12.5 仙
10月18日	星期五	0336	華寶國際	中期息 8.8 仙
10月18日	星期五	0363	上海實業控股	每股獲派一股上實城開 (00563) 股份
10月18日	星期五	0608	達利國際	中期息 3 仙
10月18日	星期五	0733	合富輝煌	中期息 4.5 仙
10月18日	星期五	0777	網龍	中期息 15 仙
10月18日	星期五	0934	中石化冠德	中期息 8 仙
10月18日	星期五	0973	L' OCCITANE	末期息 0.0297 歐元或 25.32 港仙
10月18日	星期五	1260	皓天財經集團	末期息 2.7 仙
10月18日	星期五	1373	國際家居零售	末期息 9 仙
10月18日	星期五	1547	IBI GROUP HLDGS	末期息 1.5 仙
10月18日	星期五	1753	兌吧	中期息人民幣 9 分或 9.9541 港仙
10月18日	星期五	1836	九興控股	中期息 40 仙
10月18日	星期五	1857	中國光大水務	第二次中期息 3.74 仙, 可以股代息
10月18日	星期五	1977	安樂工程	中期息 3.85 仙
10月18日	星期五	1992	復星旅遊文化	中期息 7 仙
10月18日	星期五	2031	澳至尊	末期息 3 仙
10月18日	星期五	3798	家鄉互動	中期息人民幣 4.38 分或 4.85 港仙
10月18日	星期五	6162	天瑞汽車內飾	中期息 0.6 仙

資料來源: 港交所

**即將上市新股資訊**

代號	公司名稱	截止認購日	上市日期	貨幣	發售價	每手股數
1692	登輝控股	18/10/2019	25/10/2019	HKD	1.300 - 1.500	2,000
1853	春城熱力	17/10/2019	24/10/2019	HKD	1.900 - 2.500	2,500
1871	向中國際	16/10/2019	24/10/2019	HKD	1.280 - 1.420	4,000
1843	快餐帝國	08/10/2019	23/10/2019	HKD	0.650 - 0.750	4,000
8441	國際永勝集團	09/10/2019	22/10/2019	HKD	0.320 - 0.390	10,000
2606	藍光嘉實服務	11/10/2019	18/10/2019	HKD	30.600 - 39.000	100
1959	世紀聯合控股	11/10/2019	18/10/2019	HKD	1.010 - 1.230	2,000
1283	高陞集團控股	08/10/2019	18/10/2019	HKD	0.625 - 0.750	5,000
1967	信懋智能	04/10/2019	18/10/2019	HKD	2.000 - 2.500	2,000
1084	綠新親水膠體	09/10/2019	17/10/2019	HKD	1.160 - 1.740	2,000
1955	莊臣控股	03/10/2019	16/10/2019	HKD	1.000 - 1.200	2,000
1582	華營建築	03/10/2019	16/10/2019	HKD	1.000 - 1.400	2,500
1846	德視佳	08/10/2019	15/10/2019	HKD	6.200 - 8.800	1,000

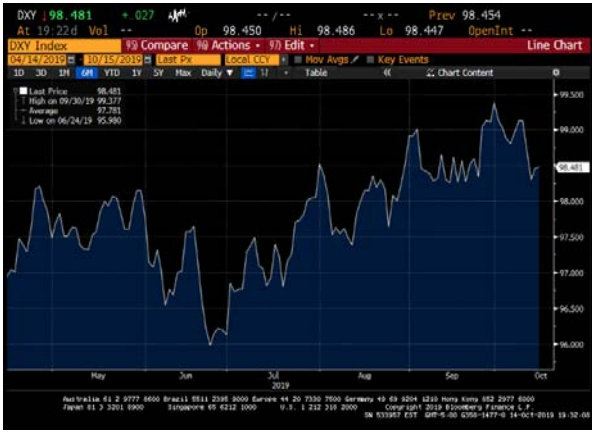
資料來源: 港交所



## 半新股資訊及表現

代號	公司名稱	上市日期	貨幣	公開認購倍數	一手中籤率	上市價	上日收市價	累積升跌
8418	傲迪瑪汽車	11/10/2019	HKD	28.18x	40	0.240	0.590	145.83%
1895	鑫苑服務	11/10/2019	HKD	6.01x	20.01	2.080	3.140	50.96%
6110	滔搏	10/10/2019	HKD	2.39x	100	8.500	9.580	12.71%
3601	魯大師	10/10/2019	HKD	277.4x	20	2.700	7.680	184.44%
6820	FRIENDTIMES	08/10/2019	HKD	7.95x	50	1.520	1.110	-26.97%
1876	百威亞太	30/09/2019	HKD	3.64x	100	27.000	32.050	18.70%
3938	LFG 投資控股	30/09/2019	HKD	28.42x	25.06	1.680	0.870	-48.21%
1960	TBKS HLDGS	30/09/2019	HKD	9.6x	10.01	0.500	0.460	-8.00%
8668	瀛海集團	26/09/2019	HKD	54.9x	30	0.240	0.159	-33.75%
2696	復宏漢霖—B	25/09/2019	HKD	3.89x	100	49.600	47.900	-3.43%
3928	S&T HLDGS	19/09/2019	HKD	7.21x	35.01	1.070	1.100	2.80%
1920	恆新豐控股	16/08/2019	HKD	15.14x	80	0.200	0.163	-18.50%
2558	晉商銀行	18/07/2019	HKD	0.18x	100	3.820	2.070	-45.81%
0382	中滙集團	16/07/2019	HKD	2.42x	100	2.850	3.930	37.89%
1912	康特隆	16/07/2019	HKD	39.9x	25	0.650	1.420	118.46%
1949	PLATT NERA	16/07/2019	HKD	13.67x	14.01	1.250	0.560	-55.20%
1134	恒發光學	16/07/2019	HKD	29.68x	15	1.000	0.850	-15.00%
2772	中梁控股	16/07/2019	HKD	1.01x	100	5.550	5.600	0.90%
6805	金茂源環保	16/07/2019	HKD	1.96x	90	1.330	0.880	-33.83%
1977	安樂工程	12/07/2019	HKD	2.212x	50	3.070	1.030	-66.45%
1931	華檢醫療	12/07/2019	HKD	7.59x	100	1.200	3.040	153.33%
8612	維亮控股	12/07/2019	HKD	28.19x	35.01	0.550	0.620	12.73%
6093	和泓服務	12/07/2019	HKD	5.31x	20.01	1.280	1.390	8.59%
1839	中集車輛	11/07/2019	HKD	2.74x	100	6.380	4.840	-24.14%
2180	萬寶盛華	10/07/2019	HKD	4.67x	85.01	9.900	10.280	3.84%
0924	坤集團	05/07/2019	HKD	13.36x	6.83	0.500	0.570	14.00%
3798	家鄉互動	04/07/2019	HKD	2.77x	60	1.350	1.980	46.67%
1943	銀濤控股	28/6/2019	HKD	3.23x	100	0.500	0.375	-25.00%
1901	飛揚集團	28/6/2019	HKD	19.14x	50.01	1.050	0.970	-7.62%
1701	途屹控股	28/6/2019	HKD	6.2x	60.01	0.520	0.445	-14.42%
1286	鷹普精密	28/6/2019	HKD	2.72x	100	3.00	3.590	19.67%
1930	勛龍	28/6/2019	HKD	6.01x	40.04	0.880	1.430	62.50%
1842	植華集團	28/6/2019	HKD	8.29x	35	0.500	0.405	-19.00%
1849	創世紀集團控股	26/6/2019	HKD	9.03x	25	0.650	0.335	-48.46%
1951	錦欣生殖	25/6/2019	HKD	99.26x	65	8.540	13.120	53.63%
1769	思考樂教育	21/6/2019	HKD	1.57x	100	3.680	7.840	113.04%
6117	日照港裕廊	19/6/2019	HKD	0.24x	100	1.500	1.100	-26.67%
1935	嘉宏教育	18/6/2019	HKD	0.954x	100	1.500	1.680	12.00%
3877	中國船舶租賃	17/6/2019	HKD	0.114x	100	1.340	1.260	-5.97%
3692	翰森製藥	14/6/2019	HKD	11.77x	60.01	14.260	25.150	76.37%
6811	太興集團	13/6/2019	HKD	15.51x	80	3.000	1.790	-40.33%
2189	嘉濤(香港)控股	13/6/2019	HKD	80.37x	20	0.600	0.580	-3.33%
667	中國東方教育	12/6/2019	HKD	0.761x	100	11.250	16.240	44.36%
6055	中煙香港	12/6/2019	HKD	102.0x	60	4.880	20.200	313.93%
1905	海通恆信	3/6/2019	HKD	0.062x	100	1.880	1.570	-16.49%
2181	邁博藥業—B	31/5/2019	HKD	1.46x	100	1.500	0.970	-35.33%
1521	方達控股	30/5/2019	HKD	91.70x	50	3.200	5.200	62.50%
2060	浦江國際	28/5/2019	HKD	0.46x	100	2.680	4.110	53.36%
3868	信義能源	28/5/2019	HKD	1.07x	100	1.940	2.030	4.64%

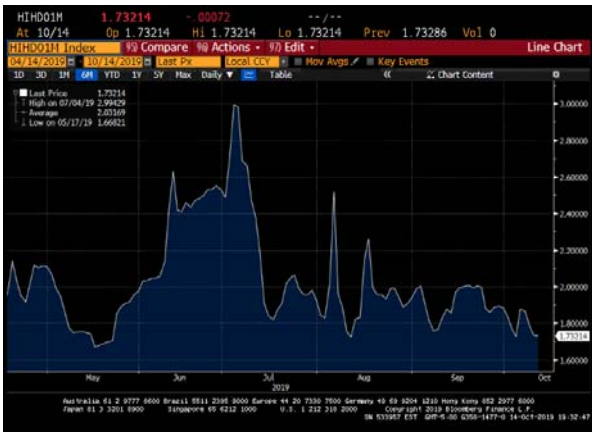
資料來源: 彭博



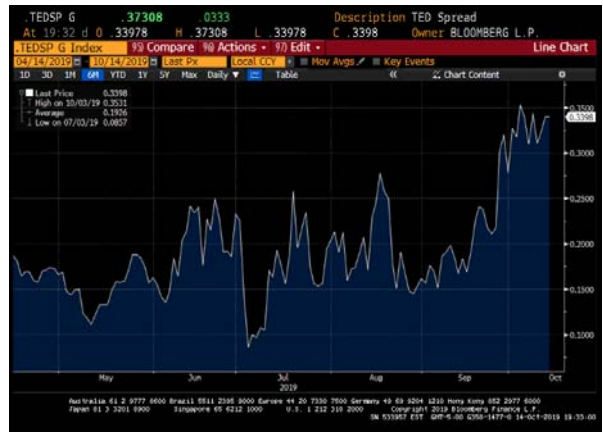
圖一：美元強弱指數



圖二：倫敦銀行一個月同業拆息（美元）



圖三：香港銀行一個月同業拆息



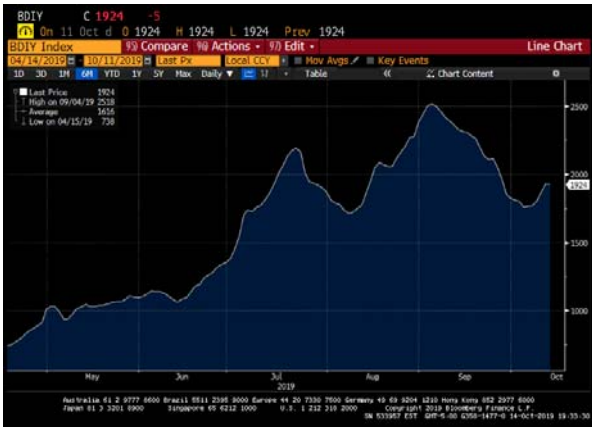
圖四：TED Spread (三個月 LIBOR - 三個月美國國庫債券孳息率)



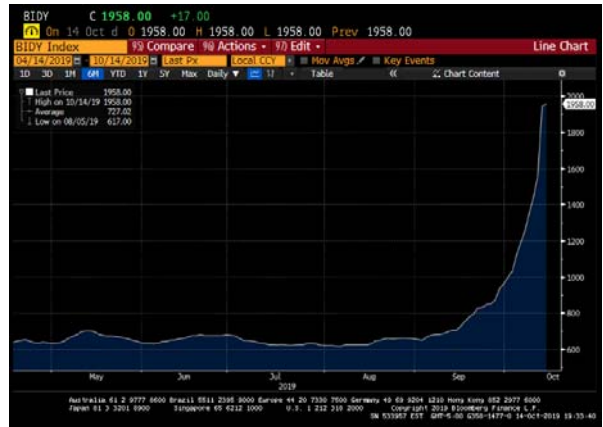
圖五：現貨黃金價格



圖六：國際期油價格



圖七：波羅的海乾散指數



圖八：波羅的海油運指數

**權益披露**

分析員高曉慶、趙定緯及其關連人士並沒有持有報告內所推介股份的任何及相關權益

**免責聲明**

只供私人翻閱。本報告(連帶相關的資料)由申萬宏源研究(香港)有限公司撰寫。申萬宏源研究(香港)有限公司為申萬宏源集團成員,本報告不論是向專業投資者、機構投資者或是個人投資者發佈,報告的資料來自申萬宏源研究(香港)有限公司相信可靠的來源取得,惟申萬宏源研究(香港)有限公司並不保證此等資料的準確性、正確性及或完整性。本報告部份的內容原由上海申萬宏源研究所撰寫並於國內發表,申萬宏源研究(香港)有限公司對認為適用的內容進行審閱並翻譯,然後採用。本報告內的資料、意見及預測只反映分析員的個人意見及見解,報告內所載的觀點並不代表申萬宏源集團的立場。本報告並不構成申萬宏源研究(香港)有限公司對投資者買進或賣出股票的確實意見。報告中全部的意見和預測均反映分析員在報告發表時的判斷,日後如有改變,恕不另行通告。申萬宏源集團各成員公司(包括但不限於申萬宏源研究(香港)有限公司和申萬宏源證券(香港)有限公司)及其董事、行政人員、代理人及僱員可能有在本報告中提及的證券的權益和不就其準確性或完整性作出任何陳述及不對使用本報告之資料而引致的損失負上任何責任。故此,讀者在閱讀本報告時,應連同此聲明一併考慮,並必須小心留意此聲明內容。倘若本報告於新加坡分派,只適用分派予新加坡證券及期貨法第 4A 條所界定的認可投資者和機構投資者,本報告及其內容只供相關認可投資者或機構投資者翻閱。任何人於新加坡收取本報告,並對本報告有任何疑問,可致電 65-6323-5207 聯繫 Shenwan Hongyuan Singapore Private Limited 申萬宏源新加坡私人有限公司。

**版權所有**

聯繫公司:申萬宏源研究(香港)有限公司,香港軒尼詩道 28 號 19 樓  
其關連一方:申萬宏源研究所,中國上海市南京東路 99 號 3 樓

**Disclosure of Interests :**

Mr. Stanley Kao, & Mr. Daniel Zhao, the Analysts, and their associates do not have any financial interests in the listed corporation(s) mentioned in this report.

**Disclaimer**

For private perusal only. This communication (including any information attached) is issued by Shenwan Hongyuan Research (H.K.) Ltd., a member of the Shenwan Hongyuan Group of companies, to individual addressees whether they are professional and institutional clients or otherwise, in good faith from sources believed to be reliable but no representation or warranty expressed or implied is made as to their accuracy, correctness and/or completeness. Some parts of the communication may have been originally published in Chinese, within the People's Republic of China, by SWS Research Co Ltd That material has been reviewed, translated and, where applicable, adapted by Shenwan Hongyuan Research (H.K.) Ltd. Where any part of the information, opinions or estimates contained herein reflects the personal views and opinions of the analyst who prepared this report, such views and opinions may not correspond to the published view of the Shenwan Hongyuan Group. This communication shall not be construed as an offer, invitation or solicitation to buy or sell any securities of the company or companies referred to. All opinions and estimates reflect the judgment of the analyst on the date of this communication and are subject to change without notice. Member companies of the Shenwan Hongyuan Group (including but not limited to Shenwan Hongyuan Research (H.K.) Ltd. and Shenwan Hongyuan Securities (H.K.) Ltd.) and/or their directors, officers, agents and employees may have an interest in securities of the company or companies referred to in this communication and will disclaims any liabilities arising from the inaccuracy, incorrectness and incompleteness of this communication and its attachment/s and/or any action or omission made in reliance thereof. Accordingly, this communication must be read in conjunction with this disclaimer. If distributed in Singapore, this report is meant only for Accredited Investors and Institutional Investors as defined under Section 4A of the Securities and Futures Act of Singapore. If you are not an Accredited Investor or an Institutional Investor, you shall ignore the report and its contents. The Singapore recipients of the report are to contact the Singapore office of Shenwan Hongyuan Singapore Private Limited at 65-6323-5207 in respect of any matters arising from, or in connection with, the report.

**Copyright reserved**

Address: Shenwan Hongyuan Research (H.K.) Ltd., Level 19, 28 Hennessy Road, Hong Kong

In association with: SWS Research Co Ltd, 99 Nanjing Road East, Shanghai 200002, People's Republic of China