

**600837.SH**

# 增持

原评级: 增持

市场价格: 人民币 12.85

板块评级: 强于大市

**股价表现**


(%)	今年至今	1个月	3个月	12个月
绝对	(17.8)	(15.8)	(14.2)	1.2
相对上证指数	(7.4)	(8.3)	(6.2)	8.9

发行股数(百万)	11,502
流通股(%)	70
总市值(人民币 百万)	147,797
3个月日均交易额(人民币 百万)	1,476
净负债比率(%) (2020E)	净现金
主要股东(%)	
香港中央结算(代理人)有限公司	30

 资料来源: 公司公告, 聚源, 中银证券  
 以2020年3月26日收市价为标准

**相关研究报告**

- 《海通证券》 20191030
- 《海通证券》 20190831
- 《海通证券》 20190425

 中银国际证券股份有限公司  
 具备证券投资咨询业务资格

**非银金融: 证券**

兰晓飞  
 (8610)6622-9085  
 xiaofei.lan@bocichina.com  
 证券投资咨询业务证书编号: S1300511040003

\*孙嘉康、张天愉为本报告重要贡献者

## 海通证券

**自营靓丽+海外持续高贡献, 业绩大幅增长83%**

公司2019年实现营业收入344.29亿元, 同比增长44.87%; 实现归母净利润为95.23亿元, 同比增长82.75%; 19EPS0.83元, BVPS10.96元。

- 19年业绩高增+ROE显著提升, 自营占比大幅提升至1/3:** 1) 公司19年营收和归母净利润同比分别大增44.87%和82.75%, 业绩增速在头部券商中较为突出。19年公司净利润率与ROE分别为27.66%与7.81%, ROE较18年增长3.4个百分点, 且明显高于行业平均(6.30%)。2) 自营、信用、经纪、投行、资管业务收入占比分别为33%、12%、10%、10%、7%。其中, 自营收入占比较18年提升19个百分点。
- 自营收入大增超2倍, 财富管理业务持续转型发展:** 1) 公司19年实现自营收入114.50亿元, 同比大幅增长229%。19年末公司自营资产规模2492亿元, 较年初提升20%, 其中股票、基金占比24%, 同比持平。2) 19年经纪业务收入35.71亿元, 同比增长19%。全年双边股基(剔除货基)成交额10.5万亿元, 同比+37.5%, 市占率3.9%。3) 19年资管业务收入23.95亿元, 同比增长24%。受去通道影响, 19年末资管规模较年初下降12%至2,584亿元, 但主动管理占比提升17个百分点至54%。4) 作为未来发展主线, 财富管理业务持续发展, 客户数与资产量分别较年初增长11%与34%, 其中高净值客户AUM增幅超40%。
- 投行业务有所回暖, 海外市场持续高贡献度:** 1) 19年投行业务收入34.57亿元, 同比增长7%, 19年公司股债合计规模4,219亿元, 市占率提升17bp至4.77%。其中IPO相对低迷, 承销金额35亿元, 市占率1.4%。2) 19年信用业务收入41.48亿元, 同比下滑14%。两融余额418亿元, 较年初增加20%, 股票质押余额418亿元, 较年初减少25%。3) 全年公司海外市场实现营业收入89.93亿元, 同比增长36.4%, 收入占比高达26%, 持续为公司带来高业绩贡献度。其中, 海通国际实现净利润27.93亿港元, 同比增长67.65%。

**估值**

- 据最新年报数据, 我们将公司20/21年归母净利润预测由113/131亿元微调至113/130亿元, 新增22年预测值148亿元, 维持**增持**评级。

**风险提示**

- 政策出台对行业的影响超预期; 市场波动对行业业绩、估值的双重影响。

**投资摘要**

年结日: 12月31日	2018	2019	2020E	2021E	2022E
营业收入(人民币, 百万)	23,765	34,429	37,352	40,313	43,572
变动幅度(%)	(15.79)	44.87	8.49	7.93	8.09
归母净利润(人民币, 百万)	5,211	9,523	11,317	12,961	14,793
变动幅度(%)	(39.54)	82.75	18.84	14.53	14.13
每股收益(元/股)	0.45	0.83	0.98	1.13	1.29
每股收益(元/股, 原先预测)			0.98	1.13	
调整幅度(%)			0.29	(0.68)	
每股净资产(元/股)	10.25	10.96	11.62	12.35	13.18
市净率(倍)	1.25	1.17	1.11	1.04	0.97
市盈率(倍)	28.36	15.52	13.06	11.40	9.99

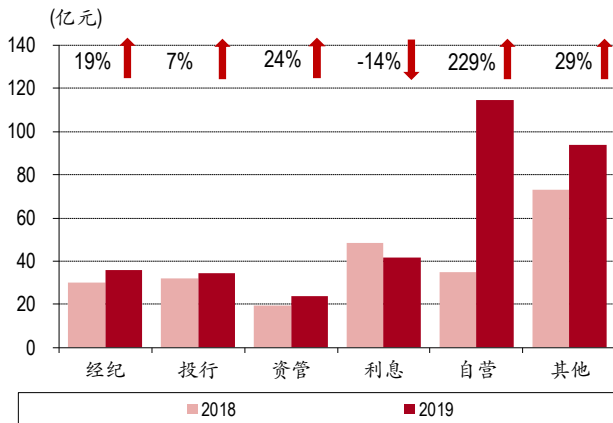
资料来源: 公司公告, 中银证券预测

图表 1. 2019 年业绩摘要

单位：百万元	2018 年	2019 年	同比 (%)
一、营业收入	23,765	34,429	44.87
手续费及佣金净收入	8,514	9,929	16.62
经纪业务手续费净收入	3,006	3,571	18.81
投资银行业务手续费净收入	3,217	3,457	7.44
资产管理业务手续费净收入	1,925	2,395	24.43
利息净收入	4,820	4,148	(13.95)
投资净收益	5,535	9,231	66.77
对联营企业和合营企业的投资收益	33	150	357.50
公允价值变动净收益	(2,019)	2,369	-
其他业务收入	6,675	8,428	26.26
二、营业支出	16,655	21,053	26.40
营业税金及附加	172	162	(5.66)
管理费用	9,383	11,095	18.24
三、营业利润	7,110	13,376	88.13
四、利润总额	7,570	13,872	83.24
减：所得税	1,800	3,331	85.11
五、净利润	5,771	10,541	82.66
归属于母公司所有者的净利润	5,211	9,523	82.75
总资产	574,624	636,794	10.82
归属于母公司所有者的净资产	117,859	126,091	6.98

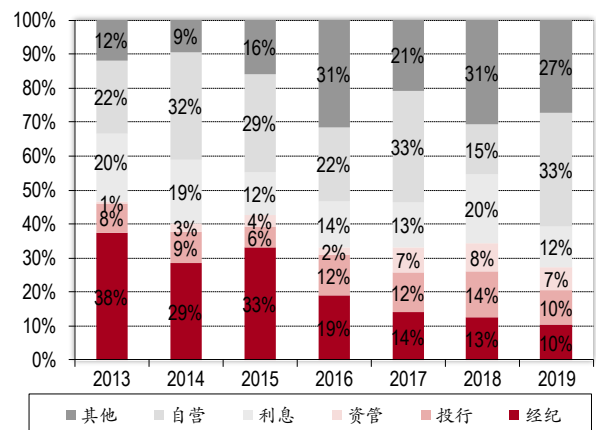
资料来源：公司公告，中银证券

图表 2. 2018-2019 公司分业务收入及同比增速



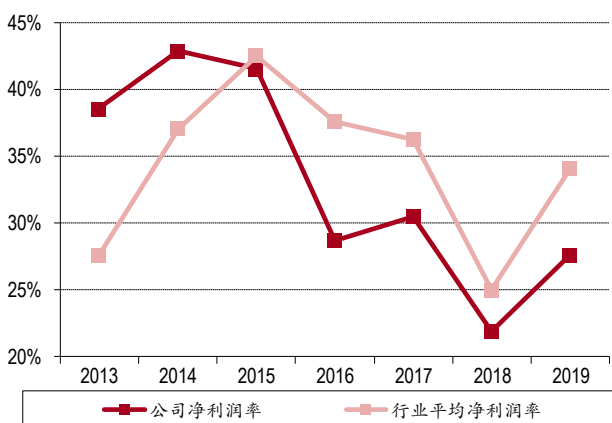
资料来源：公司公告，中银证券

图表 3. 2013-2019 公司分业务收入结构



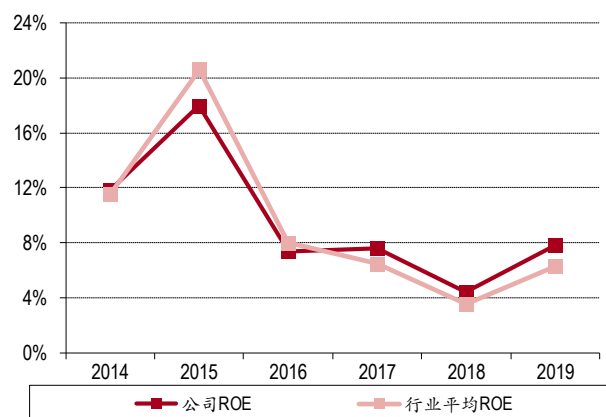
资料来源：万得，中银证券

图表 4. 2013-2019 公司净利润率



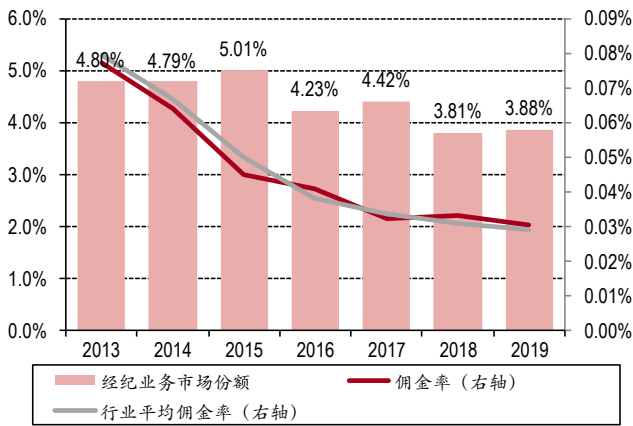
资料来源：公司公告，中银证券

图表 5. 2014-2019 公司 ROE



资料来源：万得，中银证券

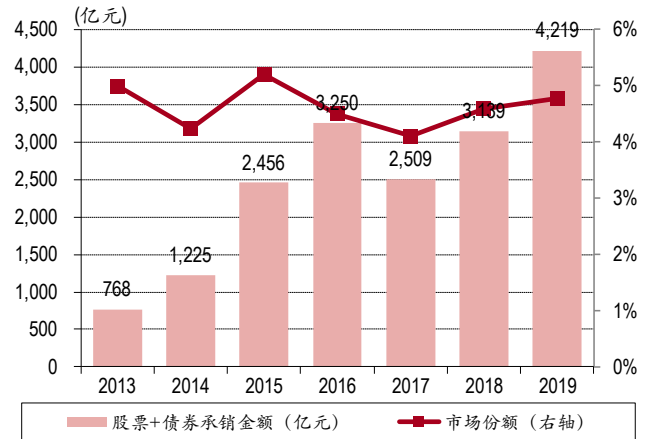
图表 6. 2013-2019 公司经纪业务份额及佣金率



资料来源：公司公告，中银证券

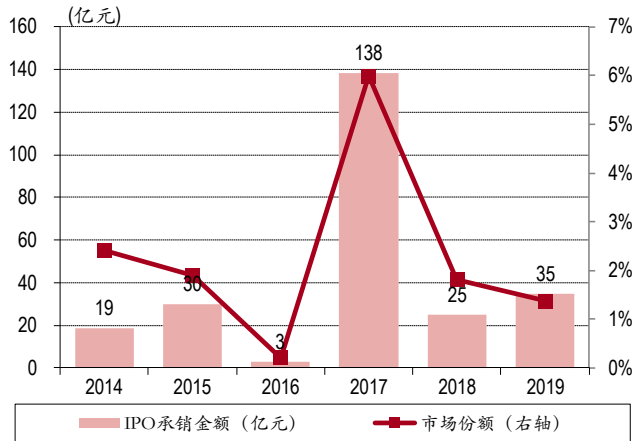
注：2018 年开始，公司股基成交额剔除场内货币基金

图表 7. 2013-2019 公司股债承销金额及份额



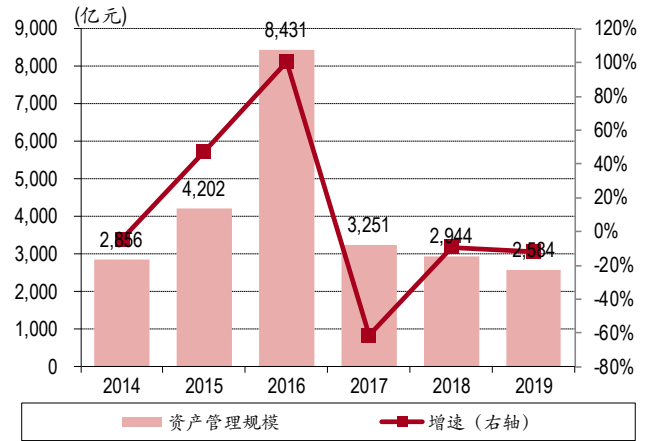
资料来源：万得，中银证券

图表 8. 2014-2019 公司 IPO 承销金额及份额



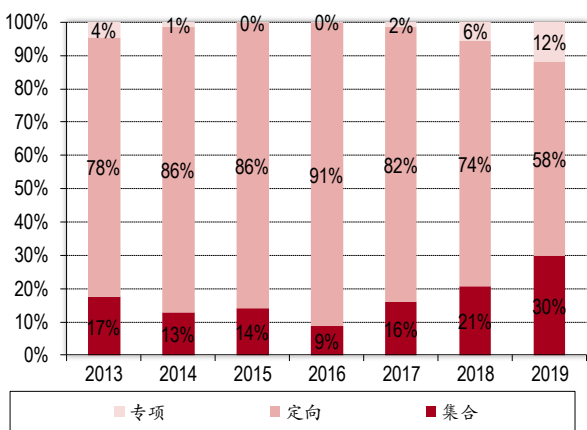
资料来源：公司公告，中银证券

图表 9. 2014-2019 公司资产管理业务规模及增速



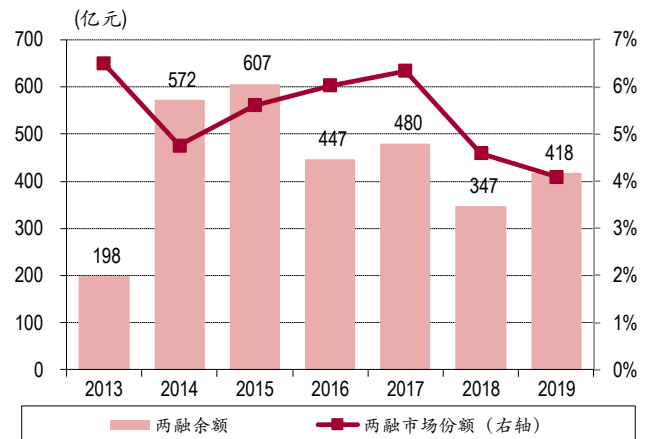
资料来源：万得，中银证券

图表 10. 2013-2019 公司资产管理业务结构



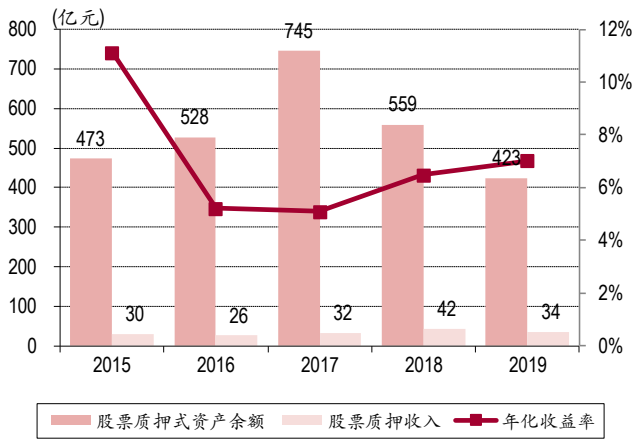
资料来源：公司公告，中银证券

图表 11. 2013-2019 公司两融余额及市场份额



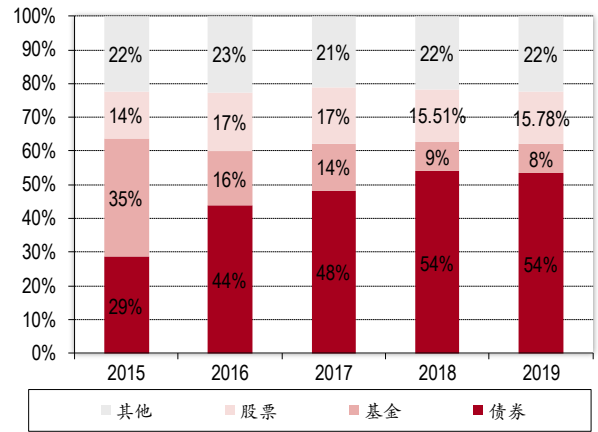
资料来源：万得，中银证券

图表 12. 2015-2019 股票质押市值及收入



资料来源: 公司公告, 中银证券

图表 13. 2015-2019 公司自营资产配置



资料来源: 万得, 中银证券

## 损益表(人民币 百万)

年结日: 12月31日	2018	2019	2020E	2021E	2022E
<b>一、营业收入</b>	23,765	34,429	37,352	40,313	43,572
手续费净收入	8,514	9,929	11,215	12,319	13,579
其中:代理买卖证券	3,006	3,571	3,918	4,264	4,689
证券承销业务	3,217	3,457	4,148	4,685	5,296
委托管理资产	1,925	2,395	2,592	2,813	3,037
利息净收入	4,820	4,148	4,375	4,874	5,409
投资净收益	5,535	9,231	12,491	13,386	14,364
其中:对联营和合营	33	150	-	-	-
公允价值变动净收益	-2,019	2,369	-	-	-
汇兑净收益	219	243	-	-	-
其他业务收入	6,675	8,428	9,270	9,734	10,221
<b>二、营业支出</b>	16,655	21,053	21,038	21,878	22,747
营业税金及附加	172	162	176	190	205
业务及管理费	9,383	11,095	11,206	11,691	12,200
资产减值损失	1,622	2,847	2,054	2,016	1,961
其他业务成本	5,453	6,956	7,602	7,982	8,381
<b>三、营业利润</b>	7,110	13,376	16,314	18,435	20,825
加:营业外收入	473	539	-	-	-
减:营业外支出	12	43	-	-	-
<b>四、利润总额</b>	7,570	13,872	16,314	18,435	20,825
减:所得税费用	1,800	3,331	3,752	4,240	4,790
<b>五、净利润</b>	5,771	10,541	12,262	13,895	15,735
<b>归母净利润</b>	5,211	9,523	11,317	12,961	14,793

资料来源:公司公告,中银证券预测

## 主要比率

	2018	2019	2020E	2021E	2022E
<b>收入构成</b>					
经纪佣金 (%)	12.65	10.37	10.49	10.58	10.76
投行收入 (%)	13.54	10.04	11.10	11.62	12.15
资产管理 (%)	8.10	6.96	6.94	6.98	6.97
自营收入 (%)	14.66	33.26	33.44	33.20	32.97
利息收入 (%)	20.28	12.05	11.71	12.09	12.41
其它 (%)	29.23	25.85	24.82	24.15	23.46
<b>成长性</b>					
营业收入增长率 (%)	(15.79)	44.87	8.49	7.93	8.09
营业利润增长率 (%)	(42.14)	88.13	21.97	13.00	12.97
归母净利润增长率 (%)	(39.54)	82.75	18.84	14.53	14.13
<b>每股指标</b>					
每股收益 (元/股)	0.45	0.83	0.98	1.13	1.29
BVPS (元)	10.25	10.96	11.62	12.35	13.18
<b>盈利能力</b>					
经营利润率 (%)	29.92	38.85	43.68	45.73	47.79
净资产收益率(ROE)	4.42	7.81	8.72	9.40	10.07
总资产收益率(ROA)	0.94	1.57	1.73	1.89	2.05
<b>估值比率</b>					
PB	1.25	1.17	1.11	1.04	0.97
PE	28.36	15.52	13.06	11.40	9.99

资料来源:公司公告,中银证券预测

## 披露声明

本报告准确表述了证券分析师的个人观点。该证券分析师声明，本人未在公司内、外部机构兼任有损本人独立性与客观性的其他职务，没有担任本报告评论的上市公司的董事、监事或高级管理人员；也不拥有与该上市公司有关的任何财务权益；本报告评论的上市公司或其它第三方都没有或没有承诺向本人提供与本报告有关的任何补偿或其它利益。

中银国际证券股份有限公司同时声明，将通过公司网站披露本公司授权公众媒体及其他机构刊载或者转发证券研究报告有关情况。如有投资者于未经授权的公众媒体看到或从其他机构获得本研究报告的，请慎重使用所获得的研究报告，以防止被误导，中银国际证券股份有限公司不对其报告理解和使用承担任何责任。

## 评级体系说明

以报告发布日后公司股价/行业指数涨跌幅相对同期相关市场指数的涨跌幅的表现为基准：

### 公司投资评级：

- 买入：预计该公司股价在未来 6 个月内超越基准指数 20% 以上；
- 增持：预计该公司股价在未来 6 个月内超越基准指数 10%-20%；
- 中性：预计该公司股价在未来 6 个月内相对基准指数变动幅度在 -10%-10% 之间；
- 减持：预计该公司股价在未来 6 个月内相对基准指数跌幅在 10% 以上；
- 未有评级：因无法获取必要的资料或者其他原因，未能给出明确的投资评级。

### 行业投资评级：

- 强于大市：预计该行业指数在未来 6 个月内表现强于基准指数；
- 中性：预计该行业指数在未来 6 个月内表现基本与基准指数持平；
- 弱于大市：预计该行业指数在未来 6 个月内表现弱于基准指数。
- 未有评级：因无法获取必要的资料或者其他原因，未能给出明确的投资评级。

沪深市场基准指数为沪深 300 指数；新三板市场基准指数为三板成指或三板做市指数；香港市场基准指数为恒生指数或恒生中国企业指数；美股市场基准指数为纳斯达克综合指数或标普 500 指数。

## 风险提示及免责声明

本报告由中银国际证券股份有限公司证券分析师撰写并向特定客户发布。

本报告发布的特定客户包括：1) 基金、保险、QFII、QDII 等能够充分理解证券研究报告，具备专业信息处理能力的中银国际证券股份有限公司的机构客户；2) 中银国际证券股份有限公司的证券投资顾问服务团队，其可参考使用本报告。中银国际证券股份有限公司的证券投资顾问服务团队可能以本报告为基础，整合形成证券投资顾问服务建议或产品，提供给接受其证券投资顾问服务的客户。

中银国际证券股份有限公司不以任何方式或渠道向除上述特定客户外的公司个人客户提供本报告。中银国际证券股份有限公司的个人客户从任何外部渠道获得本报告的，亦不应直接依据所获得的研究报告作出投资决策；需充分咨询证券投资顾问意见，独立作出投资决策。中银国际证券股份有限公司不承担由此产生的任何责任及损失等。

本报告内含保密信息，仅供收件人使用。阁下作为收件人，不得出于任何目的直接或间接复制、派发或转发此报告全部或部分内容予任何其他人，或将此报告全部或部分内容发表。如发现本研究报告被私自转载或转发的，中银国际证券股份有限公司将及时采取维权措施，追究有关媒体或者机构的责任。所有本报告期内使用的商标、服务标记及标记均为中银国际证券股份有限公司或其附属及关联公司（统称“中银国际集团”）的商标、服务标记、注册商标或注册服务标记。

本报告及其所载的任何信息、材料或内容只提供给阁下作参考之用，并未考虑到任何特别的投资目的、财务状况或特殊需要，不能成为或被视为出售或购买或认购证券或其它金融票据的要约或邀请，亦不构成任何合约或承诺的基础。中银国际证券股份有限公司不能确保本报告中提及的投资产品适合任何特定投资者。本报告的内容不构成对任何人的投资建议，阁下不会因为收到本报告而成为中银国际集团的客户。阁下收到或阅读本报告须在承诺购买任何报告中所指之投资产品之前，就该投资产品的适合性，包括阁下的特殊投资目的、财务状况及其特别需要寻求阁下相关投资顾问的意见。

尽管本报告所载资料的来源及观点都是中银国际证券股份有限公司及其证券分析师从相信可靠的来源取得或达到，但撰写本报告的证券分析师或中银国际集团的任何成员及其董事、高管、员工或其他任何个人（包括其关联方）都不能保证它们的准确性或完整性。除非法律或规则规定必须承担的责任外，中银国际集团任何成员不对使用本报告的材料而引致的损失负任何责任。本报告对其中所包含的或讨论的信息或意见的准确性、完整性或公平性不作任何明示或暗示的声明或保证。阁下不应单纯依靠本报告而取代个人的独立判断。本报告仅反映证券分析师在撰写本报告时的设想、见解及分析方法。中银国际集团成员可发布其它与本报告所载资料不一致及有不同结论的报告，亦有可能采取与本报告观点不同的投资策略。为免生疑问，本报告所载的观点并不代表中银国际集团成员的立场。

本报告可能附载其它网站的地址或超级链接。对于本报告可能涉及到中银国际集团本身网站以外的资料，中银国际集团未有参阅有关网站，也不对它们的内容负责。提供这些地址或超级链接（包括连接到中银国际集团网站的地址及超级链接）的目的，纯粹为了阁下的方便及参考，连结网站的内容不构成本报告的任何部份。阁下须承担浏览这些网站的风险。

本报告所载的资料、意见及推测仅基于现状，不构成任何保证，可随时更改，毋须提前通知。本报告不构成投资、法律、会计或税务建议或保证任何投资或策略适用于阁下个别情况。本报告不能作为阁下私人投资的建议。

过往的表现不能被视作将来表现的指示或保证，也不能代表或对将来表现做出任何明示或暗示的保障。本报告所载的资料、意见及预测只是反映证券分析师在本报告所载日期的判断，可随时更改。本报告中涉及证券或金融工具的价格、价值及收入可能出现上升或下跌。

部分投资可能不会轻易变现，可能在出售或变现投资时存在难度。同样，阁下获得有关投资的价值或风险的可靠信息也存在困难。本报告中包含或涉及的投资及服务可能未必适合阁下。如上所述，阁下须在做出任何投资决策之前，包括买卖本报告涉及的任何证券，寻求阁下相关投资顾问的意见。

中银国际证券股份有限公司及其附属及关联公司版权所有。保留一切权利。

## 中银国际证券股份有限公司

中国上海浦东  
银城中路 200 号  
中银大厦 39 楼  
邮编 200121  
电话: (8621) 6860 4866  
传真: (8621) 5888 3554

## 相关关联机构:

### 中银国际研究有限公司

香港花园道一号  
中银大厦二十楼  
电话: (852) 3988 6333  
致电香港免费电话:  
中国网通 10 省市客户请拨打: 10800 8521065  
中国电信 21 省市客户请拨打: 10800 1521065  
新加坡客户请拨打: 800 852 3392  
传真: (852) 2147 9513

### 中银国际证券有限公司

香港花园道一号  
中银大厦二十楼  
电话: (852) 3988 6333  
传真: (852) 2147 9513

### 中银国际控股有限公司北京代表处

中国北京市西城区  
西单北大街 110 号 8 层  
邮编: 100032  
电话: (8610) 8326 2000  
传真: (8610) 8326 2291

### 中银国际(英国)有限公司

2/F, 1 Lothbury  
London EC2R 7DB  
United Kingdom  
电话: (4420) 3651 8888  
传真: (4420) 3651 8877

### 中银国际(美国)有限公司

美国纽约市美国大道 1045 号  
7 Bryant Park 15 楼  
NY 10018  
电话: (1) 212 259 0888  
传真: (1) 212 259 0889

### 中银国际(新加坡)有限公司

注册编号 199303046Z  
新加坡百得利路四号  
中国银行大厦四楼(049908)  
电话: (65) 6692 6829 / 6534 5587  
传真: (65) 6534 3996 / 6532 3371