



ARCH

2024-2030 中国硅胶婴儿用品市场现状研究分析与发展前景预测报告

PDF 版	PDF+纸质版	PDF+Word	页数	图表数	出版日期
			105	128	2024

报告摘要

据 QYR 最新调研，2023 年中国硅胶婴儿用品市场销售收入达到了 xx 万元，预计 2030 年可以达到到 xx 万元，2024-2030 期间年复合增长率(CAGR)为 xx%。本研究项目旨在梳理硅胶婴儿用品领域产品系列，洞悉行业特点、市场存量空间及增量空间，并结合市场发展前景判断硅胶婴儿用品领域内各类竞争者所处地位。

中国市场核心厂商包括 Dr.Brown's Silicone、NUK、Thyseed、Hegen、Goodbaby International 和 Pigeon 等，按收入计，2023 年中国市场前三大厂商占有大约 XX%的市场份额。

从产品类型方面来看，奶瓶和奶嘴占有重要地位，预计 2030 年份额将达到 XX%。同时就应用来看，线上销售在 2023 年份额大约是 XX%，未来几年（2025-2030）年度复合增长率 CAGR 大约为 XX%。

本报告研究中国市场硅胶婴儿用品的生产、消费及进出口情况，重点关注在中国市场扮演重要角色的全球及本土硅胶婴儿用品生产商，呈现这些厂商在中国市场的硅胶婴儿用品销量、收入、价格、毛利率、市场份额等关键指标。此外，针对硅胶婴儿用品产品本身的细分增长情况，如不同硅胶婴儿用品产品类型、价格、销量、收入，不同应用硅胶婴儿用品的市场销量等，本文也做了深入分析。历史数据为 2019 至 2024 年，预测数据为 2025 至 2030 年。

本文主要包括硅胶婴儿用品生产商如下：

- Dr.Brown's Silicone
- NUK
- Thyseed
- Hegen
- Goodbaby International
- Pigeon
- Avent
- Playtex
- Nuby
- Elkem
- Nice Rapid
- Wetop
- Seehope
- Jution Silicone & Rubber Co., LTD
- Legendairy Milk
- Grow-silicone
- 深圳美圣硅橡胶制品有限公司
- 东莞市鑫弘发硅胶制品有限公司（XHF）

- 惠州市米莱克硅胶制品有限公司
- 佛山东贤橡塑制品有限公司
- 东莞世胜硅胶制品有限公司
- 北京申创世纪信息技术有限公司（世喜）
- 深圳宇宙村投资咨询有限公司（卡蜜迪）
- 中山市卫宝婴儿用品有限公司

按照不同产品类型，包括如下几个类别：

- 奶瓶和奶嘴
- 口水兜
- 餐具
- 牙刷
- 玩具
- 其他

按照不同应用，主要包括如下几个方面：

- 线上销售
- 线下销售

本文正文共 9 章，各章节主要内容如下：

- 第 1 章：报告统计范围、产品细分及中国总体规模（销量、销售收入等数据，2019-2030 年）
- 第 2 章：中国市场硅胶婴儿用品主要厂商（品牌）竞争分析，主要包括硅胶婴儿用品销量、收入、市场份额、价格、产地及行业集中度分析
- 第 3 章：中国市场硅胶婴儿用品主要厂商（品牌）基本情况介绍，包括公司简介、硅胶婴儿用品产品型号、销量、价格、收入及最新动态等
- 第 4 章：中国不同类型硅胶婴儿用品销量、收入、价格及份额等
- 第 5 章：中国不同应用硅胶婴儿用品销量、收入、价格及份额等
- 第 6 章：行业发展环境分析
- 第 7 章：供应链分析
- 第 8 章：中国本土硅胶婴儿用品生产情况分析，及中国市场硅胶婴儿用品进出口情况
- 第 9 章：报告结论

本报告的关键问题

- 市场空间：中国硅胶婴儿用品行业市场规模情况如何？未来增长情况如何？

- 产业链情况：中国硅胶婴儿用品厂商所在产业链构成是怎样？未来格局会如何演化？
- 厂商分析：全球硅胶婴儿用品领先企业是谁？企业情况怎样？

正文目录

1 硅胶婴儿用品市场概述	1
1.1 产品定义及统计范围	1
1.2 按照不同产品类型，硅胶婴儿用品主要可以分为如下几个类别	1
1.2.1 中国不同产品类型硅胶婴儿用品增长趋势 2019 VS 2023 VS 2030	1
1.2.2 奶瓶和奶嘴	2
1.2.3 口水兜	2
1.2.4 餐具	2
1.2.5 牙刷	3
1.2.6 玩具	3
1.2.7 其他	3
1.3 从不同应用，硅胶婴儿用品主要包括如下几个方面	3
1.3.1 中国不同应用硅胶婴儿用品增长趋势 2019 VS 2023 VS 2030	3
1.3.2 线上销售	4
1.3.3 线下销售	4
1.4 中国硅胶婴儿用品发展现状及未来趋势（2019-2030）	5
1.4.1 中国市场硅胶婴儿用品收入及增长率（2019-2030）	5
1.4.2 中国市场硅胶婴儿用品销量及增长率（2019-2030）	6
2 中国市场主要硅胶婴儿用品厂商分析	7
2.1 中国市场主要厂商硅胶婴儿用品销量及市场占有率	7
2.1.1 中国市场主要厂商硅胶婴儿用品销量（2019-2024）	7
2.1.2 中国市场主要厂商硅胶婴儿用品销量市场份额（2019-2024）	8
2.2 中国市场主要厂商硅胶婴儿用品收入及市场占有率	9
2.2.1 中国市场主要厂商硅胶婴儿用品收入（2019-2024）	9
2.2.2 中国市场主要厂商硅胶婴儿用品收入市场份额（2019-2024）	10
2.2.3 2023 年中国市场主要厂商硅胶婴儿用品收入排名	11
2.3 中国市场主要厂商硅胶婴儿用品价格（2019-2024）	12
2.4 中国市场主要厂商硅胶婴儿用品总部及产地分布	12
2.5 中国市场主要厂商成立时间及硅胶婴儿用品商业化日期	13

2.6 中国市场主要厂商硅胶婴儿用品产品类型及应用	14
2.7 硅胶婴儿用品行业集中度、竞争程度分析	15
2.7.1 硅胶婴儿用品行业集中度分析：2023 年中国 Top 5 厂商市场份额	15
2.7.2 中国市场硅胶婴儿用品第一梯队、第二梯队和第三梯队厂商（品牌）及 2023 年市场份额	15
2.8 新增投资及市场并购活动	17
3 主要企业简介	18
3.1 Dr.Brown's Silicone	18
3.1.1 Dr.Brown's Silicone 基本信息、硅胶婴儿用品生产基地、总部、竞争对手及市场地位	18
3.1.2 Dr.Brown's Silicone 硅胶婴儿用品产品规格、参数及市场应用	18
3.1.3 Dr.Brown's Silicone 在中国市场硅胶婴儿用品销量、收入、价格及毛利率（2019-2024）	18
3.1.4 Dr.Brown's Silicone 公司简介及主要业务	19
3.1.5 Dr.Brown's Silicone 企业最新动态	19
3.2 NUK	19
3.2.1 NUK 基本信息、硅胶婴儿用品生产基地、总部、竞争对手及市场地位	19
3.2.2 NUK 硅胶婴儿用品产品规格、参数及市场应用	20
3.2.3 NUK 在中国市场硅胶婴儿用品销量、收入、价格及毛利率（2019-2024）	20
3.2.4 NUK 公司简介及主要业务	20
3.2.5 NUK 企业最新动态	21
3.3 Thyseed	21
3.3.1 Thyseed 基本信息、硅胶婴儿用品生产基地、总部、竞争对手及市场地位	21
3.3.2 Thyseed 硅胶婴儿用品产品规格、参数及市场应用	21
3.3.3 Thyseed 在中国市场硅胶婴儿用品销量、收入、价格及毛利率（2019-2024）	22
3.3.4 Thyseed 公司简介及主要业务	22
3.3.5 Thyseed 企业最新动态	22
3.4 Hegen	22
3.4.1 Hegen 基本信息、硅胶婴儿用品生产基地、总部、竞争对手及市场地位	23
3.4.2 Hegen 硅胶婴儿用品产品规格、参数及市场应用	23
3.4.3 Hegen 在中国市场硅胶婴儿用品销量、收入、价格及毛利率（2019-2024）	23
3.4.4 Hegen 公司简介及主要业务	24
3.4.5 Hegen 企业最新动态	24

3.5 Goodbaby International	24
3.5.1 Goodbaby International 基本信息、硅胶婴儿用品生产基地、总部、竞争对手及市场地位	24
3.5.2 Goodbaby International 硅胶婴儿用品产品规格、参数及市场应用	25
3.5.3 Goodbaby International 在中国市场硅胶婴儿用品销量、收入、价格及毛利率（2019-2024）	25
3.5.4 Goodbaby International 公司简介及主要业务	25
3.5.5 Goodbaby International 企业最新动态	26
3.6 Pigeon	26
3.6.1 Pigeon 基本信息、硅胶婴儿用品生产基地、总部、竞争对手及市场地位	26
3.6.2 Pigeon 硅胶婴儿用品产品规格、参数及市场应用	26
3.6.3 Pigeon 在中国市场硅胶婴儿用品销量、收入、价格及毛利率（2019-2024）	27
3.6.4 Pigeon 公司简介及主要业务	27
3.6.5 Pigeon 企业最新动态	27
3.7 Avent	27
3.7.1 Avent 基本信息、硅胶婴儿用品生产基地、总部、竞争对手及市场地位	28
3.7.2 Avent 硅胶婴儿用品产品规格、参数及市场应用	28
3.7.3 Avent 在中国市场硅胶婴儿用品销量、收入、价格及毛利率（2019-2024）	28
3.7.4 Avent 公司简介及主要业务	29
3.7.5 Avent 企业最新动态	29
3.8 Playtex	29
3.8.1 Playtex 基本信息、硅胶婴儿用品生产基地、总部、竞争对手及市场地位	29
3.8.2 Playtex 硅胶婴儿用品产品规格、参数及市场应用	30
3.8.3 Playtex 在中国市场硅胶婴儿用品销量、收入、价格及毛利率（2019-2024）	30
3.8.4 Playtex 公司简介及主要业务	30
3.8.5 Playtex 企业最新动态	31
3.9 Nuby	31
3.9.1 Nuby 基本信息、硅胶婴儿用品生产基地、总部、竞争对手及市场地位	31
3.9.2 Nuby 硅胶婴儿用品产品规格、参数及市场应用	31
3.9.3 Nuby 在中国市场硅胶婴儿用品销量、收入、价格及毛利率（2019-2024）	32
3.9.4 Nuby 公司简介及主要业务	32
3.9.5 Nuby 企业最新动态	32
3.10 Elkem	32

3.10.1 Elkem 基本信息、硅胶婴儿用品生产基地、总部、竞争对手及市场地位	33
3.10.2 Elkem 硅胶婴儿用品产品规格、参数及市场应用	33
3.10.3 Elkem 在中国市场硅胶婴儿用品销量、收入、价格及毛利率（2019-2024）	33
3.10.4 Elkem 公司简介及主要业务	34
3.10.5 Elkem 企业最新动态	34
3.11 Nice Rapid	34
3.11.1 Nice Rapid 基本信息、硅胶婴儿用品生产基地、总部、竞争对手及市场地位	34
3.11.2 Nice Rapid 硅胶婴儿用品产品规格、参数及市场应用	35
3.11.3 Nice Rapid 在中国市场硅胶婴儿用品销量、收入、价格及毛利率（2019-2024）	35
3.11.4 Nice Rapid 公司简介及主要业务	35
3.11.5 Nice Rapid 企业最新动态	36
3.12 Wetop	36
3.12.1 Wetop 基本信息、硅胶婴儿用品生产基地、总部、竞争对手及市场地位	36
3.12.2 Wetop 硅胶婴儿用品产品规格、参数及市场应用	36
3.12.3 Wetop 在中国市场硅胶婴儿用品销量、收入、价格及毛利率（2019-2024）	37
3.12.4 Wetop 公司简介及主要业务	37
3.12.5 Wetop 企业最新动态	37
3.13 Seehope	37
3.13.1 Seehope 基本信息、硅胶婴儿用品生产基地、总部、竞争对手及市场地位	38
3.13.2 Seehope 硅胶婴儿用品产品规格、参数及市场应用	38
3.13.3 Seehope 在中国市场硅胶婴儿用品销量、收入、价格及毛利率（2019-2024）	38
3.13.4 Seehope 公司简介及主要业务	39
3.13.5 Seehope 企业最新动态	39
3.14 Jution Silicone & Rubber Co., LTD	39
3.14.1 Jution Silicone & Rubber Co., LTD 基本信息、硅胶婴儿用品生产基地、总部、竞争对手及市场地位	39
3.14.2 Jution Silicone & Rubber Co., LTD 硅胶婴儿用品产品规格、参数及市场应用	40
3.14.3 Jution Silicone & Rubber Co., LTD 在中国市场硅胶婴儿用品销量、收入、价格及毛利率（2019-2024）	40
3.14.4 Jution Silicone & Rubber Co., LTD 公司简介及主要业务	40
3.14.5 Jution Silicone & Rubber Co., LTD 企业最新动态	41

3.15 Legendairy Milk	41
3.15.1 Legendairy Milk 基本信息、硅胶婴儿用品生产基地、总部、竞争对手及市场地位	41
3.15.2 Legendairy Milk 硅胶婴儿用品产品规格、参数及市场应用	41
3.15.3 Legendairy Milk 在中国市场硅胶婴儿用品销量、收入、价格及毛利率（2019-2024）	42
3.15.4 Legendairy Milk 公司简介及主要业务	42
3.15.5 Legendairy Milk 企业最新动态	42
3.16 Grow-silicone	42
3.16.1 Grow-silicone 基本信息、硅胶婴儿用品生产基地、总部、竞争对手及市场地位	43
3.16.2 Grow-silicone 硅胶婴儿用品产品规格、参数及市场应用	43
3.16.3 Grow-silicone 在中国市场硅胶婴儿用品销量、收入、价格及毛利率（2019-2024）	43
3.16.4 Grow-silicone 公司简介及主要业务	44
3.16.5 Grow-silicone 企业最新动态	44
3.17 深圳美圣硅橡胶制品有限公司	44
3.17.1 深圳美圣硅橡胶制品有限公司基本信息、硅胶婴儿用品生产基地、总部、竞争对手及市场地位	44
3.17.2 深圳美圣硅橡胶制品有限公司 硅胶婴儿用品产品规格、参数及市场应用	45
3.17.3 深圳美圣硅橡胶制品有限公司在中国市场硅胶婴儿用品销量、收入、价格及毛利率（2019-2024）	45
3.17.4 深圳美圣硅橡胶制品有限公司公司简介及主要业务	45
3.17.5 深圳美圣硅橡胶制品有限公司企业最新动态	46
3.18 东莞市鑫弘发硅胶制品有限公司（XHF）	46
3.18.1 东莞市鑫弘发硅胶制品有限公司（XHF）基本信息、硅胶婴儿用品生产基地、总部、竞争对手及市场地位	46
3.18.2 东莞市鑫弘发硅胶制品有限公司（XHF） 硅胶婴儿用品产品规格、参数及市场应用	46
3.18.3 东莞市鑫弘发硅胶制品有限公司（XHF）在中国市场硅胶婴儿用品销量、收入、价格及毛利率（2019-2024）	47
3.18.4 东莞市鑫弘发硅胶制品有限公司（XHF）公司简介及主要业务	47
3.18.5 东莞市鑫弘发硅胶制品有限公司（XHF）企业最新动态	47
3.19 惠州市米莱克硅胶制品有限公司	48
3.19.1 惠州市米莱克硅胶制品有限公司基本信息、硅胶婴儿用品生产基地、总部、竞争对手及市场地位	48
3.19.2 惠州市米莱克硅胶制品有限公司 硅胶婴儿用品产品规格、参数及市场应用	48

3.19.3 惠州市米莱克硅胶制品有限公司在中国市场硅胶婴儿用品销量、收入、价格及毛利率 (2019-2024)	48
3.19.4 惠州市米莱克硅胶制品有限公司公司简介及主要业务	49
3.19.5 惠州市米莱克硅胶制品有限公司企业最新动态	49
3.20 佛山东贤橡塑制品有限公司	49
3.20.1 佛山东贤橡塑制品有限公司基本信息、硅胶婴儿用品生产基地、总部、竞争对手及市场地位	49
3.20.2 佛山东贤橡塑制品有限公司 硅胶婴儿用品产品规格、参数及市场应用	50
3.20.3 佛山东贤橡塑制品有限公司在中国市场硅胶婴儿用品销量、收入、价格及毛利率 (2019-2024)	50
3.20.4 佛山东贤橡塑制品有限公司公司简介及主要业务	50
3.20.5 佛山东贤橡塑制品有限公司企业最新动态	51
3.21 东莞世胜硅胶制品有限公司	51
3.21.1 东莞世胜硅胶制品有限公司基本信息、硅胶婴儿用品生产基地、总部、竞争对手及市场地位	51
3.21.2 东莞世胜硅胶制品有限公司 硅胶婴儿用品产品规格、参数及市场应用	51
3.21.3 东莞世胜硅胶制品有限公司在中国市场硅胶婴儿用品销量、收入、价格及毛利率 (2019-2024)	52
3.21.4 东莞世胜硅胶制品有限公司公司简介及主要业务	52
3.21.5 东莞世胜硅胶制品有限公司企业最新动态	52
3.22 北京申创世纪信息技术有限公司 (世喜)	53
3.22.1 北京申创世纪信息技术有限公司 (世喜) 基本信息、硅胶婴儿用品生产基地、总部、竞争对手及 市场地位	53
3.22.2 北京申创世纪信息技术有限公司 (世喜) 硅胶婴儿用品产品规格、参数及市场应用	53
3.22.3 北京申创世纪信息技术有限公司 (世喜) 在中国市场硅胶婴儿用品销量、收入、价格及毛利率 (2019-2024)	53
3.22.4 北京申创世纪信息技术有限公司 (世喜) 公司简介及主要业务	54
3.22.5 北京申创世纪信息技术有限公司 (世喜) 企业最新动态	54
3.23 深圳宇宙村投资咨询有限公司 (卡蜜迪)	54
3.23.1 深圳宇宙村投资咨询有限公司 (卡蜜迪) 基本信息、硅胶婴儿用品生产基地、总部、竞争对手及 市场地位	55
3.23.2 深圳宇宙村投资咨询有限公司 (卡蜜迪) 硅胶婴儿用品产品规格、参数及市场应用	55
3.23.3 深圳宇宙村投资咨询有限公司 (卡蜜迪) 在中国市场硅胶婴儿用品销量、收入、价格及毛利率 (2019-2024)	55
3.23.4 深圳宇宙村投资咨询有限公司 (卡蜜迪) 公司简介及主要业务	56

3.23.5 深圳宇宙村投资咨询有限公司（卡蜜迪）企业最新动态	56
3.24 中山市卫宝婴儿用品有限公司	56
3.24.1 中山市卫宝婴儿用品有限公司基本信息、硅胶婴儿用品生产基地、总部、竞争对手及市场地位	56
3.24.2 中山市卫宝婴儿用品有限公司 硅胶婴儿用品产品规格、参数及市场应用	57
3.24.3 中山市卫宝婴儿用品有限公司在中国市场硅胶婴儿用品销量、收入、价格及毛利率（2019-2024）	57
3.24.4 中山市卫宝婴儿用品有限公司公司简介及主要业务	57
3.24.5 中山市卫宝婴儿用品有限公司企业最新动态	58
4 不同产品类型硅胶婴儿用品分析	59
4.1 中国市场不同产品类型硅胶婴儿用品销量（2019-2030）	59
4.1.1 中国市场不同产品类型硅胶婴儿用品销量及市场份额（2019-2024）	59
4.1.2 中国市场不同产品类型硅胶婴儿用品销量预测（2025-2030）	59
4.2 中国市场不同产品类型硅胶婴儿用品规模（2019-2030）	60
4.2.1 中国市场不同产品类型硅胶婴儿用品规模及市场份额（2019-2024）	60
4.2.2 中国市场不同产品类型硅胶婴儿用品规模预测（2025-2030）	61
4.3 中国市场不同产品类型硅胶婴儿用品价格走势（2019-2030）	62
5 不同应用硅胶婴儿用品分析	63
5.1 中国市场不同应用硅胶婴儿用品销量（2019-2030）	63
5.1.1 中国市场不同应用硅胶婴儿用品销量及市场份额（2019-2024）	63
5.1.2 中国市场不同应用硅胶婴儿用品销量预测（2025-2030）	63
5.2 中国市场不同应用硅胶婴儿用品规模（2019-2030）	64
5.2.1 中国市场不同应用硅胶婴儿用品规模及市场份额（2019-2024）	64
5.2.2 中国市场不同应用硅胶婴儿用品规模预测（2025-2030）	64
5.3 中国市场不同应用硅胶婴儿用品价格走势（2019-2030）	65
6 行业发展环境分析	66
6.1 硅胶婴儿用品行业发展分析—发展趋势	66
6.2 硅胶婴儿用品行业发展分析—厂商壁垒	66
6.3 硅胶婴儿用品行业发展分析—驱动因素	66
6.4 硅胶婴儿用品行业发展分析—制约因素	67
6.5 硅胶婴儿用品中国企业 SWOT 分析	67

6.6 硅胶婴儿用品行业发展分析—行业政策	68
6.6.1 行业主管部门及监管体制	68
6.6.2 行业相关政策动向	68
6.6.3 行业相关规划	68
7 行业供应链分析	69
7.1 硅胶婴儿用品行业产业链简介	69
7.2 硅胶婴儿用品产业链分析-上游	69
7.3 硅胶婴儿用品产业链分析-中游	70
7.4 硅胶婴儿用品产业链分析-下游	71
7.5 硅胶婴儿用品行业采购模式	71
7.6 硅胶婴儿用品行业生产模式	71
7.7 硅胶婴儿用品行业销售模式及销售渠道	72
8 中国本土硅胶婴儿用品产能、产量分析	73
8.1 中国硅胶婴儿用品供需现状及预测（2019-2030）	73
8.1.1 中国硅胶婴儿用品产能、产量、产能利用率及发展趋势（2019-2030）	73
8.1.2 中国硅胶婴儿用品产量、市场需求量及发展趋势（2019-2030）	73
8.2 中国硅胶婴儿用品进出口分析	74
8.2.1 中国市场硅胶婴儿用品主要进口来源	74
8.2.2 中国市场硅胶婴儿用品主要出口目的地	74
9 研究成果及结论	75
10 附录	76
10.1 研究方法	76
10.2 数据来源	77
10.2.1 二手信息来源	77
10.2.2 一手信息来源	77
10.3 数据交互验证	77
10.4 免责声明	79

表格目录

表 1:	不同产品类型硅胶婴儿用品市场规模 2019 VS 2023 VS 2030 (万元)	1
表 2:	不同应用硅胶婴儿用品市场规模 2019 VS 2023 VS 2030 (万元)	3
表 3:	中国市场主要厂商硅胶婴儿用品销量 (2019-2024) & (千件)	7
表 4:	中国市场主要厂商硅胶婴儿用品销量市场份额 (2019-2024)	8
表 5:	中国市场主要厂商硅胶婴儿用品收入 (2019-2024) & (万元)	9
表 6:	中国市场主要厂商硅胶婴儿用品收入份额 (2019-2024)	10
表 7:	2023 年中国主要生产商硅胶婴儿用品收入排名 (万元)	11
表 8:	中国市场主要厂商硅胶婴儿用品价格 (2019-2024) & (美元/件)	12
表 9:	中国市场主要厂商硅胶婴儿用品总部及产地分布	12
表 10:	中国市场主要厂商成立时间及硅胶婴儿用品商业化日期	13
表 11:	中国市场主要厂商硅胶婴儿用品产品类型及应用	14
表 12:	2023 年中国市场硅胶婴儿用品主要厂商市场地位 (第一梯队、第二梯队和第三梯队)	16
表 13:	硅胶婴儿用品市场投资、并购等现状分析	17
表 14:	Dr.Brown's Silicone 硅胶婴儿用品生产基地、总部、竞争对手及市场地位	18
表 15:	Dr.Brown's Silicone 硅胶婴儿用品产品规格、参数及市场应用	18
表 16:	Dr.Brown's Silicone 硅胶婴儿用品销量 (千件)、收入 (万元)、价格 (美元/件) 及毛利率 (2019-2024)	18
表 17:	Dr.Brown's Silicone 公司简介及主要业务	19
表 18:	Dr.Brown's Silicone 企业最新动态	19
表 19:	NUK 硅胶婴儿用品生产基地、总部、竞争对手及市场地位	19
表 20:	NUK 硅胶婴儿用品产品规格、参数及市场应用	20
表 21:	NUK 硅胶婴儿用品销量 (千件)、收入 (万元)、价格 (美元/件) 及毛利率 (2019-2024)	20
表 22:	NUK 公司简介及主要业务	20
表 23:	NUK 企业最新动态	21
表 24:	Thyseed 硅胶婴儿用品生产基地、总部、竞争对手及市场地位	21
表 25:	Thyseed 硅胶婴儿用品产品规格、参数及市场应用	21
表 26:	Thyseed 硅胶婴儿用品销量 (千件)、收入 (万元)、价格 (美元/件) 及毛利率 (2019-2024)	22
表 27:	Thyseed 公司简介及主要业务	22
表 28:	Thyseed 企业最新动态	22
表 29:	Hegen 硅胶婴儿用品生产基地、总部、竞争对手及市场地位	23
表 30:	Hegen 硅胶婴儿用品产品规格、参数及市场应用	23
表 31:	Hegen 硅胶婴儿用品销量 (千件)、收入 (万元)、价格 (美元/件) 及毛利率 (2019-2024)	23

表 32: Hegen 公司简介及主要业务.....	24
表 33: Hegen 企业最新动态.....	24
表 34: Goodbaby International 硅胶婴儿用品生产基地、总部、竞争对手及市场地位.....	24
表 35: Goodbaby International 硅胶婴儿用品产品规格、参数及市场应用.....	25
表 36: Goodbaby International 硅胶婴儿用品销量（千件）、收入（万元）、价格（美元/件）及毛利率（2019-2024）.....	25
表 37: Goodbaby International 公司简介及主要业务.....	25
表 38: Goodbaby International 企业最新动态.....	26
表 39: Pigeon 硅胶婴儿用品生产基地、总部、竞争对手及市场地位.....	26
表 40: Pigeon 硅胶婴儿用品产品规格、参数及市场应用.....	26
表 41: Pigeon 硅胶婴儿用品销量（千件）、收入（万元）、价格（美元/件）及毛利率（2019-2024）.....	27
表 42: Pigeon 公司简介及主要业务.....	27
表 43: Pigeon 企业最新动态.....	27
表 44: Avent 硅胶婴儿用品生产基地、总部、竞争对手及市场地位.....	28
表 45: Avent 硅胶婴儿用品产品规格、参数及市场应用.....	28
表 46: Avent 硅胶婴儿用品销量（千件）、收入（万元）、价格（美元/件）及毛利率（2019-2024）.....	28
表 47: Avent 公司简介及主要业务.....	29
表 48: Avent 企业最新动态.....	29
表 49: Playtex 硅胶婴儿用品生产基地、总部、竞争对手及市场地位.....	29
表 50: Playtex 硅胶婴儿用品产品规格、参数及市场应用.....	30
表 51: Playtex 硅胶婴儿用品销量（千件）、收入（万元）、价格（美元/件）及毛利率（2019-2024）.....	30
表 52: Playtex 公司简介及主要业务.....	30
表 53: Playtex 企业最新动态.....	31
表 54: Nuby 硅胶婴儿用品生产基地、总部、竞争对手及市场地位.....	31
表 55: Nuby 硅胶婴儿用品产品规格、参数及市场应用.....	31
表 56: Nuby 硅胶婴儿用品销量（千件）、收入（万元）、价格（美元/件）及毛利率（2019-2024）.....	32
表 57: Nuby 公司简介及主要业务.....	32
表 58: Nuby 企业最新动态.....	32
表 59: Elkem 硅胶婴儿用品生产基地、总部、竞争对手及市场地位.....	33
表 60: Elkem 硅胶婴儿用品产品规格、参数及市场应用.....	33
表 61: Elkem 硅胶婴儿用品销量（千件）、收入（万元）、价格（美元/件）及毛利率（2019-2024）.....	33
表 62: Elkem 公司简介及主要业务.....	34
表 63: Elkem 企业最新动态.....	34
表 64: Nice Rapid 硅胶婴儿用品生产基地、总部、竞争对手及市场地位.....	34

表 65:	Nice Rapid 硅胶婴儿用品产品规格、参数及市场应用	35
表 66:	Nice Rapid 硅胶婴儿用品销量（千件）、收入（万元）、价格（美元/件）及毛利率（2019-2024）	35
表 67:	Nice Rapid 公司简介及主要业务	35
表 68:	Nice Rapid 企业最新动态	36
表 69:	Wetop 硅胶婴儿用品生产基地、总部、竞争对手及市场地位	36
表 70:	Wetop 硅胶婴儿用品产品规格、参数及市场应用	36
表 71:	Wetop 硅胶婴儿用品销量（千件）、收入（万元）、价格（美元/件）及毛利率（2019-2024）	37
表 72:	Wetop 公司简介及主要业务	37
表 73:	Wetop 企业最新动态	37
表 74:	Seehope 硅胶婴儿用品生产基地、总部、竞争对手及市场地位	38
表 75:	Seehope 硅胶婴儿用品产品规格、参数及市场应用	38
表 76:	Seehope 硅胶婴儿用品销量（千件）、收入（万元）、价格（美元/件）及毛利率（2019-2024）	38
表 77:	Seehope 公司简介及主要业务	39
表 78:	Seehope 企业最新动态	39
表 79:	Jution Silicone & Rubber Co., LTD 硅胶婴儿用品生产基地、总部、竞争对手及市场地位	39
表 80:	Jution Silicone & Rubber Co., LTD 硅胶婴儿用品产品规格、参数及市场应用	40
表 81:	Jution Silicone & Rubber Co., LTD 硅胶婴儿用品销量（千件）、收入（万元）、价格（美元/件）及 毛利率（2019-2024）	40
表 82:	Jution Silicone & Rubber Co., LTD 公司简介及主要业务	40
表 83:	Jution Silicone & Rubber Co., LTD 企业最新动态	41
表 84:	Legendairy Milk 硅胶婴儿用品生产基地、总部、竞争对手及市场地位	41
表 85:	Legendairy Milk 硅胶婴儿用品产品规格、参数及市场应用	41
表 86:	Legendairy Milk 硅胶婴儿用品销量（千件）、收入（万元）、价格（美元/件）及毛利率 （2019-2024）	42
表 87:	Legendairy Milk 公司简介及主要业务	42
表 88:	Legendairy Milk 企业最新动态	42
表 89:	Grow-silicone 硅胶婴儿用品生产基地、总部、竞争对手及市场地位	43
表 90:	Grow-silicone 硅胶婴儿用品产品规格、参数及市场应用	43
表 91:	Grow-silicone 硅胶婴儿用品销量（千件）、收入（万元）、价格（美元/件）及毛利率（2019-2024）	43
表 92:	Grow-silicone 公司简介及主要业务	44
表 93:	Grow-silicone 企业最新动态	44
表 94:	深圳美圣硅橡胶制品有限公司 硅胶婴儿用品生产基地、总部、竞争对手及市场地位	44
表 95:	深圳美圣硅橡胶制品有限公司 硅胶婴儿用品产品规格、参数及市场应用	45

表 96:	深圳美圣硅胶制品有限公司 硅胶婴儿用品销量（千件）、收入（万元）、价格（美元/件）及毛利率（2019-2024）	45
表 97:	深圳美圣硅胶制品有限公司公司简介及主要业务	45
表 98:	深圳美圣硅胶制品有限公司企业最新动态	46
表 99:	东莞市鑫弘发硅胶制品有限公司（XHF） 硅胶婴儿用品生产基地、总部、竞争对手及市场地位	46
表 100:	东莞市鑫弘发硅胶制品有限公司（XHF） 硅胶婴儿用品产品规格、参数及市场应用	46
表 101:	东莞市鑫弘发硅胶制品有限公司（XHF） 硅胶婴儿用品销量（千件）、收入（万元）、价格（美元/件）及毛利率（2019-2024）	47
表 102:	东莞市鑫弘发硅胶制品有限公司（XHF）公司简介及主要业务	47
表 103:	东莞市鑫弘发硅胶制品有限公司（XHF）企业最新动态	47
表 104:	惠州市米莱克硅胶制品有限公司 硅胶婴儿用品生产基地、总部、竞争对手及市场地位	48
表 105:	惠州市米莱克硅胶制品有限公司 硅胶婴儿用品产品规格、参数及市场应用	48
表 106:	惠州市米莱克硅胶制品有限公司 硅胶婴儿用品销量（千件）、收入（万元）、价格（美元/件）及毛利率（2019-2024）	48
表 107:	惠州市米莱克硅胶制品有限公司公司简介及主要业务	49
表 108:	惠州市米莱克硅胶制品有限公司企业最新动态	49
表 109:	佛山东贤橡塑制品有限公司 硅胶婴儿用品生产基地、总部、竞争对手及市场地位	49
表 110:	佛山东贤橡塑制品有限公司 硅胶婴儿用品产品规格、参数及市场应用	50
表 111:	佛山东贤橡塑制品有限公司 硅胶婴儿用品销量（千件）、收入（万元）、价格（美元/件）及毛利率（2019-2024）	50
表 112:	佛山东贤橡塑制品有限公司公司简介及主要业务	50
表 113:	佛山东贤橡塑制品有限公司企业最新动态	51
表 114:	东莞世胜硅胶制品有限公司 硅胶婴儿用品生产基地、总部、竞争对手及市场地位	51
表 115:	东莞世胜硅胶制品有限公司 硅胶婴儿用品产品规格、参数及市场应用	51
表 116:	东莞世胜硅胶制品有限公司 硅胶婴儿用品销量（千件）、收入（万元）、价格（美元/件）及毛利率（2019-2024）	52
表 117:	东莞世胜硅胶制品有限公司公司简介及主要业务	52
表 118:	东莞世胜硅胶制品有限公司企业最新动态	52
表 119:	北京申创世纪信息技术有限公司（世喜） 硅胶婴儿用品生产基地、总部、竞争对手及市场地位	53
表 120:	北京申创世纪信息技术有限公司（世喜） 硅胶婴儿用品产品规格、参数及市场应用	53
表 121:	北京申创世纪信息技术有限公司（世喜） 硅胶婴儿用品销量（千件）、收入（万元）、价格（美元/件）及毛利率（2019-2024）	53
表 122:	北京申创世纪信息技术有限公司（世喜）公司简介及主要业务	54
表 123:	北京申创世纪信息技术有限公司（世喜）企业最新动态	54

表 124:	深圳宇宙村投资咨询有限公司（卡蜜迪） 硅胶婴儿用品生产基地、总部、竞争对手及市场地位	55
表 125:	深圳宇宙村投资咨询有限公司（卡蜜迪） 硅胶婴儿用品产品规格、参数及市场应用	55
表 126:	深圳宇宙村投资咨询有限公司（卡蜜迪） 硅胶婴儿用品销量（千件）、收入（万元）、价格（美元/件）及毛利率（2019-2024）	55
表 127:	深圳宇宙村投资咨询有限公司（卡蜜迪） 公司简介及主要业务	56
表 128:	深圳宇宙村投资咨询有限公司（卡蜜迪） 企业最新动态	56
表 129:	中山市卫宝婴儿用品有限公司 硅胶婴儿用品生产基地、总部、竞争对手及市场地位	56
表 130:	中山市卫宝婴儿用品有限公司 硅胶婴儿用品产品规格、参数及市场应用	57
表 131:	中山市卫宝婴儿用品有限公司 硅胶婴儿用品销量（千件）、收入（万元）、价格（美元/件）及毛利率（2019-2024）	57
表 132:	中山市卫宝婴儿用品有限公司公司简介及主要业务	57
表 133:	中山市卫宝婴儿用品有限公司企业最新动态	58
表 134:	中国市场不同产品类型硅胶婴儿用品销量（2019-2024）&（千件）	59
表 135:	中国市场不同产品类型硅胶婴儿用品销量市场份额（2019-2024）	59
表 136:	中国市场不同产品类型硅胶婴儿用品销量预测（2025-2030）&（千件）	59
表 137:	中国市场不同产品类型硅胶婴儿用品销量市场份额预测（2025-2030）	60
表 138:	中国市场不同产品类型硅胶婴儿用品规模（2019-2024）&（万元）	60
表 139:	中国市场不同产品类型硅胶婴儿用品规模市场份额（2019-2024）	60
表 140:	中国市场不同产品类型硅胶婴儿用品规模预测（2025-2030）&（万元）	61
表 141:	中国市场不同产品类型硅胶婴儿用品规模市场份额预测（2025-2030）	61
表 142:	中国市场不同应用硅胶婴儿用品销量（2019-2024）&（千件）	63
表 143:	中国市场不同应用硅胶婴儿用品销量市场份额（2019-2024）	63
表 144:	中国市场不同应用硅胶婴儿用品销量预测（2025-2030）&（千件）	63
表 145:	中国市场不同应用硅胶婴儿用品销量市场份额预测（2025-2030）	63
表 146:	中国市场不同应用硅胶婴儿用品规模（2019-2024）&（万元）	64
表 147:	中国市场不同应用硅胶婴儿用品规模市场份额（2019-2024）	64
表 148:	中国市场不同应用硅胶婴儿用品规模预测（2025-2030）&（万元）	64
表 149:	中国市场不同应用硅胶婴儿用品规模市场份额预测（2025-2030）	64
表 150:	硅胶婴儿用品行业发展分析---发展趋势	66
表 151:	硅胶婴儿用品行业发展分析---厂商壁垒	66
表 152:	硅胶婴儿用品行业发展分析---驱动因素	66
表 153:	硅胶婴儿用品行业发展分析---制约因素	67
表 154:	硅胶婴儿用品行业相关重点政策一览	68
表 155:	硅胶婴儿用品行业供应链分析	69

表 156: 硅胶婴儿用品上游原料供应商	70
表 157: 硅胶婴儿用品行业主要下游客户	71
表 158: 硅胶婴儿用品典型经销商	72
表 159: 中国硅胶婴儿用品产量、销量、进口量及出口量（2019-2024）&（千件）	74
表 160: 中国硅胶婴儿用品产量、销量、进口量及出口量预测（2025-2030）&（千件）	74
表 161: 中国市场硅胶婴儿用品主要进口来源	74
表 162: 中国市场硅胶婴儿用品主要出口目的地	74
表 163: 研究范围	76
表 164: 本文分析师列表	80

图表目录

图 1: 硅胶婴儿用品产品图片	1
图 2: 中国不同产品类型硅胶婴儿用品市场规模市场份额 2023 & 2030.....	2
图 3: 奶瓶和奶嘴产品图片	2
图 4: 口水兜产品图片	2
图 5: 餐具产品图片	3
图 6: 牙刷产品图片	3
图 7: 玩具产品图片	3
图 8: 其他产品图片	3
图 9: 中国不同应用硅胶婴儿用品市场份额 2023 & 2030.....	4
图 10: 线上销售	4
图 11: 线下销售	4
图 12: 中国市场硅胶婴儿用品市场规模, 2019 VS 2023 VS 2030 (万元)	5
图 13: 中国市场硅胶婴儿用品收入及增长率 (2019-2030) & (万元)	5
图 14: 中国市场硅胶婴儿用品销量及增长率 (2019-2030) & (千件)	6
图 15: 2023 年中国市场主要厂商硅胶婴儿用品销量市场份额	8
图 16: 2023 年中国市场主要厂商硅胶婴儿用品收入市场份额	10
图 17: 2023 年中国市场前五大厂商硅胶婴儿用品市场份额	15
图 18: 2023 年中国市场硅胶婴儿用品第一梯队、第二梯队和第三梯队厂商 (品牌) 及市场份额	17
图 19: 中国市场不同产品类型硅胶婴儿用品价格走势 (2019-2030) & (美元/件)	62
图 20: 中国市场不同应用硅胶婴儿用品价格走势 (2019-2030) & (美元/件)	65
图 21: 硅胶婴儿用品中国企业 SWOT 分析	67
图 22: 硅胶婴儿用品产业链	69
图 23: 硅胶婴儿用品行业采购模式分析	71
图 24: 硅胶婴儿用品行业生产模式分析	71
图 25: 硅胶婴儿用品行业销售模式分析	72
图 26: 中国硅胶婴儿用品产能、产量、产能利用率及发展趋势 (2019-2030) & (千件)	73
图 27: 中国硅胶婴儿用品产量、市场需求量及发展趋势 (2019-2030) & (千件)	73
图 28: 关键采访目标	77
图 29: 自下而上及自上而下验证	78
图 30: 资料三角测定	79

1 硅胶婴儿用品市场概述

1.1 产品定义及统计范围

随着生育政策的放开和人们生活水平的提高，婴儿人口数量不断增加，婴儿用品的需求也在逐渐增长。同时，越来越多的家长开始注重对婴儿健康和安全的保护，对婴儿用品的安全性更加重视。这种情况下，硅胶婴儿用品应运而生。

硅胶婴儿用品是专门为婴儿设计的硅胶制品，主要用于满足婴儿在成长过程中的各种需求。

硅胶婴儿用品具有安全性高、耐用性好、清洁方便、质地柔软等特点，可以让宝宝更加自然而舒适地使用。硅胶婴儿用品无毒无味，化学性质稳定，不与任何物质发生反应，不会释放有害物质污染婴儿食品，更加安全可靠。除此之外，硅胶材质具有很好的耐磨性和耐高温性，不易变形或破裂，使用寿命更长。婴儿硅胶用品表面光滑，不易滋生细菌，且可以耐高温消毒，清洁更方便。

硅胶婴儿用品的种类繁多，包括奶瓶、奶嘴、餐具、玩具等。硅胶婴儿用品安全可靠、易于清洗，为婴儿提供安全、健康的使用环境，已成为许多家长的首选。未来，随着技术的进一步发展，硅胶婴儿用品的种类和功能将更加多样化，满足不同家长和婴儿的需求。硅胶婴儿用品作为一种环保产品，在婴儿用品领域的应用前景非常广阔。

图 1：硅胶婴儿用品产品图片



资料来源：第三方资料及 QYResearch 整理

1.2 按照不同产品类型，硅胶婴儿用品主要可以分为如下几个类别

1.2.1 中国不同产品类型硅胶婴儿用品增长趋势 2019 VS 2023 VS 2030

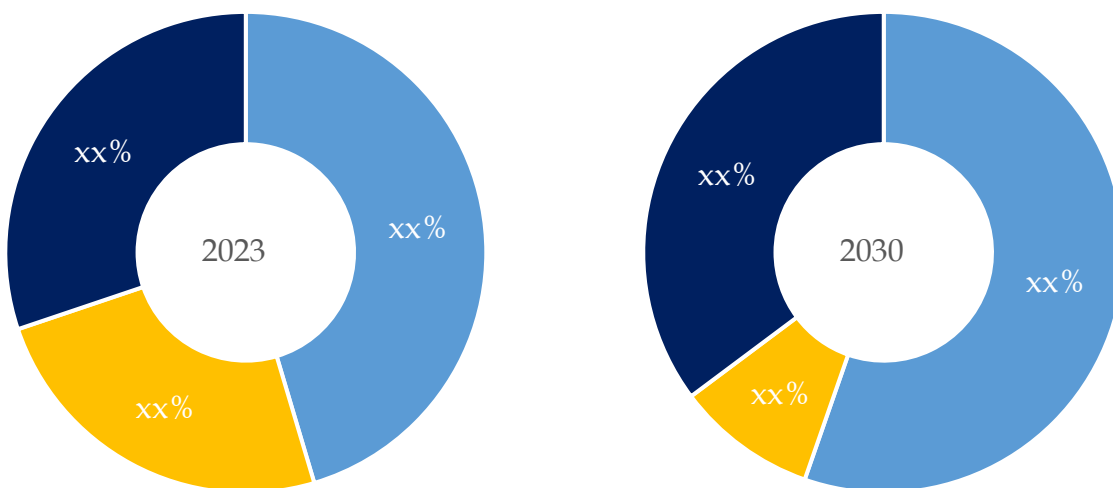
表 1：不同产品类型硅胶婴儿用品市场规模 2019 VS 2023 VS 2030（万元）

产品类型	2019	2023	2030	CAGR (2019-2023)	CAGR (2024-2030)
奶瓶和奶嘴	XX	XX	XX	XX%	XX%
口水兜	XX	XX	XX	XX%	XX%
餐具	XX	XX	XX	XX%	XX%

牙刷	XX	XX	XX	XX%	XX%
玩具	XX	XX	XX	XX%	XX%
其他	XX	XX	XX	XX%	XX%
合计	XX	XX	XX	XX%	XX%

资料来源：第三方资料、新闻报道、业内专家采访及 QYResearch 整理研究，2024 年

图 2：中国不同产品类型硅胶婴儿用品市场规模市场份额 2023 & 2030



资料来源：第三方资料、新闻报道、业内专家采访及 QYResearch 整理研究，2024 年

1.2.2 奶瓶和奶嘴

图 3：奶瓶和奶嘴产品图片

资料来源：第三方资料及 QYResearch 整理

1.2.3 口水兜

图 4：口水兜产品图片

资料来源：第三方资料及 QYResearch 整理

1.2.4 餐具

图 5: 餐具产品图片

资料来源: 第三方资料及 QYResearch 整理

1.2.5 牙刷

图 6: 牙刷产品图片

资料来源: 第三方资料及 QYResearch 整理

1.2.6 玩具

图 7: 玩具产品图片

资料来源: 第三方资料及 QYResearch 整理

1.2.7 其他

图 8: 其他产品图片

资料来源: 第三方资料及 QYResearch 整理

1.3 从不同应用, 硅胶婴儿用品主要包括如下几个方面

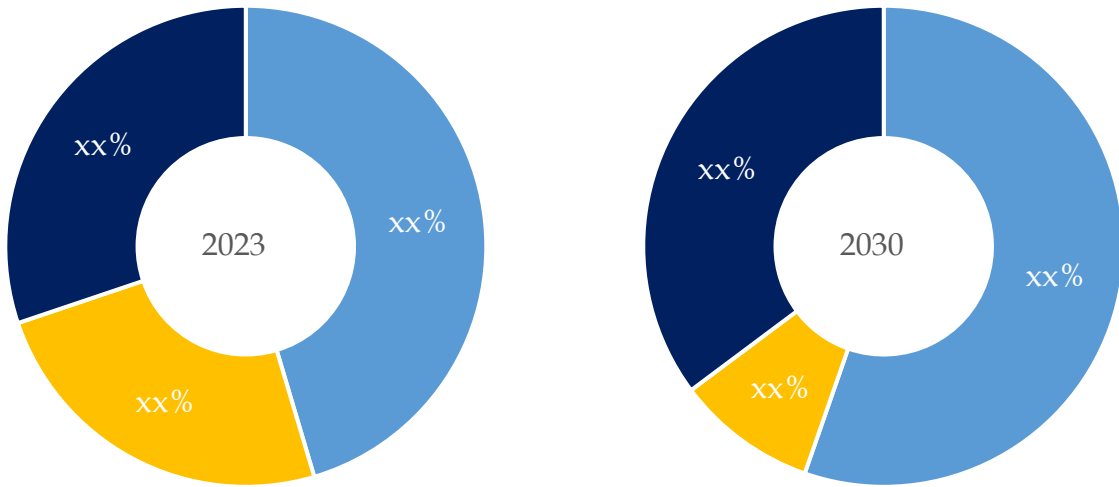
1.3.1 中国不同应用硅胶婴儿用品增长趋势 2019 VS 2023 VS 2030

表 2: 不同应用硅胶婴儿用品市场规模 2019 VS 2023 VS 2030 (万元)

应用	2019	2023	2030	CAGR (2019-2023)	CAGR (2024-2030)
线上销售	XX	XX	XX	XX%	XX%
线下销售	XX	XX	XX	XX%	XX%
合计	XX	XX	XX	XX%	XX%

资料来源: 第三方资料、新闻报道、业内专家采访及 QYResearch 整理研究, 2024 年

图 9：中国不同应用硅胶婴儿用品市场份额 2023 & 2030



资料来源：第三方资料、新闻报道、业内专家采访及 QYResearch 整理研究，2024 年

1.3.2 线上销售

图 10：线上销售

资料来源：第三方资料及 QYResearch 整理研究，2024 年

1.3.3 线下销售

图 11：线下销售

资料来源：第三方资料及 QYResearch 整理研究，2024 年

1.4 中国硅胶婴儿用品发展现状及未来趋势（2019-2030）

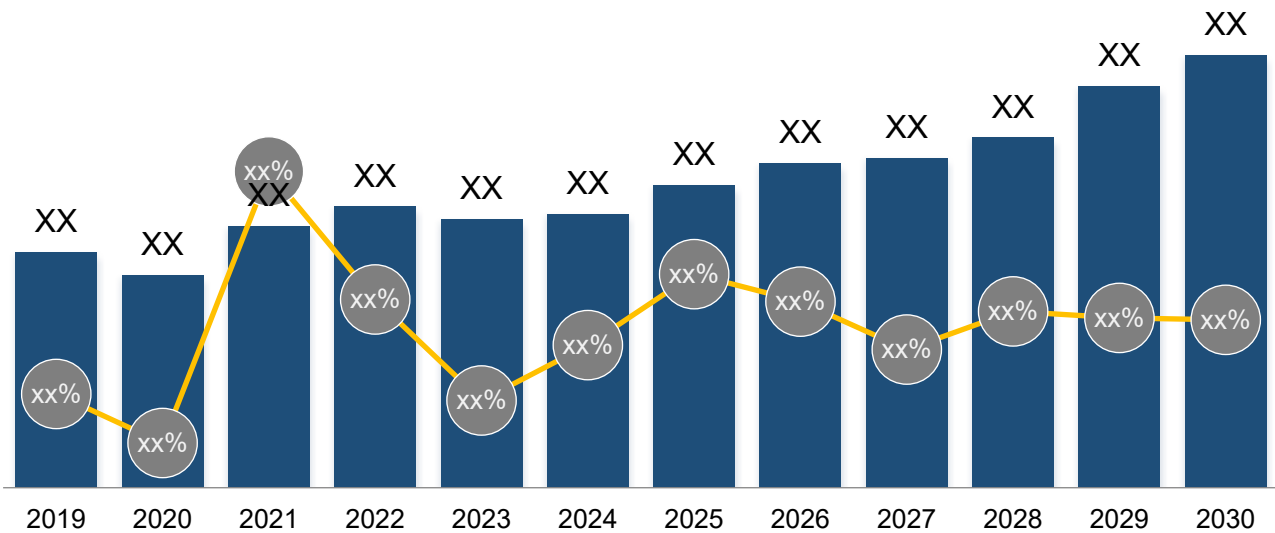
1.4.1 中国市场硅胶婴儿用品收入及增长率（2019-2030）

图 12：中国市场硅胶婴儿用品市场规模, 2019 VS 2023 VS 2030（万元）



资料来源：第三方资料、新闻报道、业内专家采访及 QYResearch 整理研究，2024 年

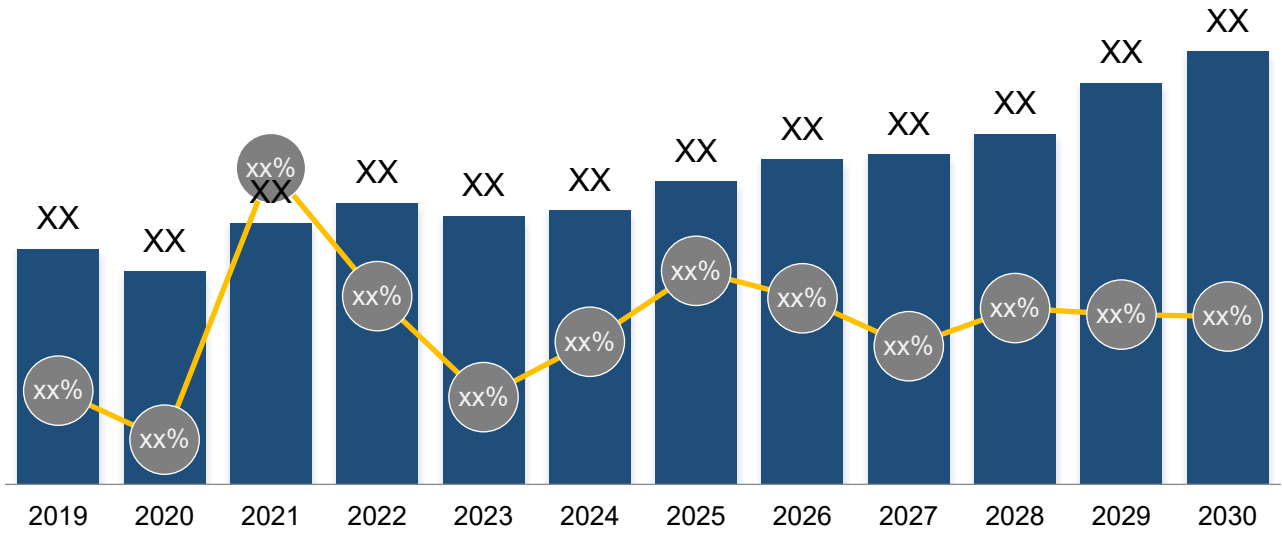
图 13：中国市场硅胶婴儿用品收入及增长率（2019-2030）&（万元）



资料来源：第三方资料、新闻报道、业内专家采访及 QYResearch 整理研究，2024 年

1.4.2 中国市场硅胶婴儿用品销量及增长率（2019-2030）

图 14：中国市场硅胶婴儿用品销量及增长率（2019-2030）&（千件）



资料来源：第三方资料、新闻报道、业内专家采访及 QYResearch 整理研究，2024 年

2 中国市场主要硅胶婴儿用品厂商分析

2.1 中国市场主要厂商硅胶婴儿用品销量及市场占有率

2.1.1 中国市场主要厂商硅胶婴儿用品销量（2019-2024）

表 3：中国市场主要厂商硅胶婴儿用品销量（2019-2024）&（千件）

公司名称	2019	2020	2021	2022	2023	2024
Dr.Brown's Silicone	XX	XX	XX	XX	XX	XX
NUK	XX	XX	XX	XX	XX	XX
Thyseed	XX	XX	XX	XX	XX	XX
Hegen	XX	XX	XX	XX	XX	XX
Goodbaby International	XX	XX	XX	XX	XX	XX
Pigeon	XX	XX	XX	XX	XX	XX
Avent	XX	XX	XX	XX	XX	XX
Playtex	XX	XX	XX	XX	XX	XX
Nuby	XX	XX	XX	XX	XX	XX
Elkem	XX	XX	XX	XX	XX	XX
Nice Rapid	XX	XX	XX	XX	XX	XX
Wetop	XX	XX	XX	XX	XX	XX
Seehope	XX	XX	XX	XX	XX	XX
Jution Silicone & Rubber Co., LTD	XX	XX	XX	XX	XX	XX
Legendairy Milk	XX	XX	XX	XX	XX	XX
Grow-silicone	XX	XX	XX	XX	XX	XX
深圳美圣硅橡胶制品有限公司	XX	XX	XX	XX	XX	XX
东莞市鑫弘发硅胶制品有限公司（XHF）	XX	XX	XX	XX	XX	XX
惠州市米莱克硅胶制品有限公司	XX	XX	XX	XX	XX	XX
佛山东贤橡塑制品有限公司	XX	XX	XX	XX	XX	XX
东莞世胜硅胶制品有限公司	XX	XX	XX	XX	XX	XX
北京申创世纪信息技术有限公司（世喜）	XX	XX	XX	XX	XX	XX
深圳宇宙村投资咨询有限公司（卡蜜迪）	XX	XX	XX	XX	XX	XX
中山市卫宝婴儿用品有限公司	XX	XX	XX	XX	XX	XX
其他厂商	XX	XX	XX	XX	XX	XX
合计	XX	XX	XX	XX	XX	XX

资料来源：上述企业，第三方资料、新闻报道、业内专家采访及 QYResearch 整理研究，2024 年

2.1.2 中国市场主要厂商硅胶婴儿用品销量市场份额（2019-2024）

表 4：中国市场主要厂商硅胶婴儿用品销量市场份额（2019-2024）

公司名称	2019	2020	2021	2022	2023	2024
Dr.Brown's Silicone	XX%	XX%	XX%	XX%	XX%	XX%
NUK	XX%	XX%	XX%	XX%	XX%	XX%
Thyseed	XX%	XX%	XX%	XX%	XX%	XX%
Hegen	XX%	XX%	XX%	XX%	XX%	XX%
Goodbaby International	XX%	XX%	XX%	XX%	XX%	XX%
Pigeon	XX%	XX%	XX%	XX%	XX%	XX%
Avent	XX%	XX%	XX%	XX%	XX%	XX%
Playtex	XX%	XX%	XX%	XX%	XX%	XX%
Nuby	XX%	XX%	XX%	XX%	XX%	XX%
Elkem	XX%	XX%	XX%	XX%	XX%	XX%
Nice Rapid	XX%	XX%	XX%	XX%	XX%	XX%
Wetop	XX%	XX%	XX%	XX%	XX%	XX%
Seehope	XX%	XX%	XX%	XX%	XX%	XX%
Jution Silicone & Rubber Co., LTD	XX%	XX%	XX%	XX%	XX%	XX%
Legendairy Milk	XX%	XX%	XX%	XX%	XX%	XX%
Grow-silicone	XX%	XX%	XX%	XX%	XX%	XX%
深圳美圣硅橡胶制品有限公司	XX%	XX%	XX%	XX%	XX%	XX%
东莞市鑫弘发硅胶制品有限公司（XHF）	XX%	XX%	XX%	XX%	XX%	XX%
惠州市米莱克硅胶制品有限公司	XX%	XX%	XX%	XX%	XX%	XX%
佛山东贤橡塑制品有限公司	XX%	XX%	XX%	XX%	XX%	XX%
东莞世胜硅胶制品有限公司	XX%	XX%	XX%	XX%	XX%	XX%
北京申创世纪信息技术有限公司（世喜）	XX%	XX%	XX%	XX%	XX%	XX%
深圳宇宙村投资咨询有限公司（卡蜜迪）	XX%	XX%	XX%	XX%	XX%	XX%
中山市卫宝婴儿用品有限公司	XX%	XX%	XX%	XX%	XX%	XX%
其他厂商	XX%	XX%	XX%	XX%	XX%	XX%

资料来源：上述企业，第三方资料、新闻报道、业内专家采访及 QYResearch 整理研究，2024 年

图 15：2023 年中国市场主要厂商硅胶婴儿用品销量市场份额

资料来源：上述企业，第三方资料、新闻报道、业内专家采访及 QYResearch 整理研究，2024 年

2.2 中国市场主要厂商硅胶婴儿用品收入及市场占有率

2.2.1 中国市场主要厂商硅胶婴儿用品收入（2019-2024）

表 5：中国市场主要厂商硅胶婴儿用品收入（2019-2024）&（万元）

公司名称	2019	2020	2021	2022	2023	2024
Dr.Brown's Silicone	XX	XX	XX	XX	XX	XX
NUK	XX	XX	XX	XX	XX	XX
Thyseed	XX	XX	XX	XX	XX	XX
Hegen	XX	XX	XX	XX	XX	XX
Goodbaby International	XX	XX	XX	XX	XX	XX
Pigeon	XX	XX	XX	XX	XX	XX
Avent	XX	XX	XX	XX	XX	XX
Playtex	XX	XX	XX	XX	XX	XX
Nuby	XX	XX	XX	XX	XX	XX
Elkem	XX	XX	XX	XX	XX	XX
Nice Rapid	XX	XX	XX	XX	XX	XX
Wetop	XX	XX	XX	XX	XX	XX
Seehope	XX	XX	XX	XX	XX	XX
Jution Silicone & Rubber Co., LTD	XX	XX	XX	XX	XX	XX
Legendairy Milk	XX	XX	XX	XX	XX	XX
Grow-silicone	XX	XX	XX	XX	XX	XX
深圳美圣硅橡胶制品有限公司	XX	XX	XX	XX	XX	XX
东莞市鑫弘发硅胶制品有限公司（XHF）	XX	XX	XX	XX	XX	XX
惠州市米莱克硅胶制品有限公司	XX	XX	XX	XX	XX	XX
佛山东贤橡塑制品有限公司	XX	XX	XX	XX	XX	XX
东莞世胜硅胶制品有限公司	XX	XX	XX	XX	XX	XX
北京申创世纪信息技术有限公司（世喜）	XX	XX	XX	XX	XX	XX
深圳宇宙村投资咨询有限公司（卡蜜迪）	XX	XX	XX	XX	XX	XX
中山市卫宝婴儿用品有限公司	XX	XX	XX	XX	XX	XX
其他厂商	XX	XX	XX	XX	XX	XX
合计	XX	XX	XX	XX	XX	XX

资料来源：上述企业，第三方资料、新闻报道、业内专家采访及 QYResearch 整理研究，2024 年

2.2.2 中国市场主要厂商硅胶婴儿用品收入市场份额（2019-2024）

表 6：中国市场主要厂商硅胶婴儿用品收入份额（2019-2024）

公司名称	2019	2020	2021	2022	2023	2024
Dr.Brown's Silicone	XX	XX	XX	XX	XX	XX
NUK	XX	XX	XX	XX	XX	XX
Thyseed	XX	XX	XX	XX	XX	XX
Hegen	XX	XX	XX	XX	XX	XX
Goodbaby International	XX	XX	XX	XX	XX	XX
Pigeon	XX	XX	XX	XX	XX	XX
Avent	XX	XX	XX	XX	XX	XX
Playtex	XX	XX	XX	XX	XX	XX
Nuby	XX	XX	XX	XX	XX	XX
Elkem	XX	XX	XX	XX	XX	XX
Nice Rapid	XX	XX	XX	XX	XX	XX
Wetop	XX	XX	XX	XX	XX	XX
Seehope	XX	XX	XX	XX	XX	XX
Jution Silicone & Rubber Co., LTD	XX	XX	XX	XX	XX	XX
Legendairy Milk	XX	XX	XX	XX	XX	XX
Grow-silicone	XX	XX	XX	XX	XX	XX
深圳美圣硅橡胶制品有限公司	XX	XX	XX	XX	XX	XX
东莞市鑫弘发硅胶制品有限公司（XHF）	XX	XX	XX	XX	XX	XX
惠州市米莱克硅胶制品有限公司	XX	XX	XX	XX	XX	XX
佛山东贤橡塑制品有限公司	XX	XX	XX	XX	XX	XX
东莞世胜硅胶制品有限公司	XX	XX	XX	XX	XX	XX
北京申创世纪信息技术有限公司（世喜）	XX	XX	XX	XX	XX	XX
深圳宇宙村投资咨询有限公司（卡蜜迪）	XX	XX	XX	XX	XX	XX
中山市卫宝婴儿用品有限公司	XX	XX	XX	XX	XX	XX
其他厂商	XX	XX	XX	XX	XX	XX
合计	XX	XX	XX	XX	XX	XX

资料来源：上述企业，第三方资料、新闻报道、业内专家采访及 QYResearch 整理研究，2024 年

图 16：2023 年中国市场主要厂商硅胶婴儿用品收入市场份额

资料来源：上述企业，第三方资料、新闻报道、业内专家采访及 QYResearch 整理研究，2024 年

2.2.3 2023 年中国市场主要厂商硅胶婴儿用品收入排名

表 7：2023 年中国主要生产商硅胶婴儿用品收入排名（万元）

名次	企业名称	2023 年硅胶婴儿用品收入（万元）	份额
1	Dr.Brown's Silicone	XX	XX%
2	NUK	XX	XX%
3	Thyseed	XX	XX%
4	Hegen	XX	XX%
5	Goodbaby International	XX	XX%
6	Pigeon	XX	XX%
7	Avent	XX	XX%
8	Playtex	XX	XX%
9	Nuby	XX	XX%
10	Elkem	XX	XX%
11	Nice Rapid	XX	XX%
12	Wetop	XX	XX%
13	Seehope	XX	XX%
14	Jution Silicone & Rubber Co., LTD	XX	XX%
15	Legendairy Milk	XX	XX%
16	Grow-silicone	XX	XX%
17	深圳美圣硅橡胶制品有限公司	XX	XX%
18	东莞市鑫弘发硅胶制品有限公司（XHF）	XX	XX%
19	惠州市米莱克硅胶制品有限公司	XX	XX%
20	佛山东贤橡塑制品有限公司	XX	XX%
21	东莞世胜硅胶制品有限公司	XX	XX%
22	北京申创世纪信息技术有限公司（世喜）	XX	XX%
23	深圳宇宙村投资咨询有限公司（卡蜜迪）	XX	XX%
24	中山市卫宝婴儿用品有限公司	XX	XX%
	其他厂商	XX	XX%
	总量	XX	XX%

资料来源：上述企业，第三方资料、新闻报道、业内专家采访及 QYResearch 整理研究，2024 年

2.3 中国市场主要厂商硅胶婴儿用品价格（2019-2024）

表 8：中国市场主要厂商硅胶婴儿用品价格（2019-2024）&（美元/件）

公司名称	2019	2020	2021	2022	2023	2024
Dr.Brown's Silicone	XX	XX	XX	XX	XX	XX
NUK	XX	XX	XX	XX	XX	XX
Thyseed	XX	XX	XX	XX	XX	XX
Hegen	XX	XX	XX	XX	XX	XX
Goodbaby International	XX	XX	XX	XX	XX	XX
Pigeon	XX	XX	XX	XX	XX	XX
Avent	XX	XX	XX	XX	XX	XX
Playtex	XX	XX	XX	XX	XX	XX
Nuby	XX	XX	XX	XX	XX	XX
Elkem	XX	XX	XX	XX	XX	XX
Nice Rapid	XX	XX	XX	XX	XX	XX
Wetop	XX	XX	XX	XX	XX	XX
Seehope	XX	XX	XX	XX	XX	XX
Jution Silicone & Rubber Co., LTD	XX	XX	XX	XX	XX	XX
Legendairy Milk	XX	XX	XX	XX	XX	XX
Grow-silicone	XX	XX	XX	XX	XX	XX
深圳美圣硅橡胶制品有限公司	XX	XX	XX	XX	XX	XX
东莞市鑫弘发硅胶制品有限公司（XHF）	XX	XX	XX	XX	XX	XX
惠州市米莱克硅胶制品有限公司	XX	XX	XX	XX	XX	XX
佛山东贤橡塑制品有限公司	XX	XX	XX	XX	XX	XX
东莞世胜硅胶制品有限公司	XX	XX	XX	XX	XX	XX
北京申创世纪信息技术有限公司（世喜）	XX	XX	XX	XX	XX	XX
深圳宇宙村投资咨询有限公司（卡蜜迪）	XX	XX	XX	XX	XX	XX
中山市卫宝婴儿用品有限公司	XX	XX	XX	XX	XX	XX

资料来源：上述企业，第三方资料、新闻报道、业内专家采访及 QYResearch 整理研究，2024 年

2.4 中国市场主要厂商硅胶婴儿用品总部及产地分布

表 9：中国市场主要厂商硅胶婴儿用品总部及产地分布

公司名称	总部	产地分布
Dr.Brown's Silicone	XX	XX

NUK	XX	XX
Thyseed	XX	XX
Hegen	XX	XX
Goodbaby International	XX	XX
Pigeon	XX	XX
Avent	XX	XX
Playtex	XX	XX
Nuby	XX	XX
Elkem	XX	XX
Nice Rapid	XX	XX
Wetop	XX	XX
Seehope	XX	XX
Jution Silicone & Rubber Co., LTD	XX	XX
Legendairy Milk	XX	XX
Grow-silicone	XX	XX
深圳美圣硅橡胶制品有限公司	XX	XX
东莞市鑫弘发硅胶制品有限公司（XHF）	XX	XX
惠州市米莱克硅胶制品有限公司	XX	XX
佛山东贤橡塑制品有限公司	XX	XX
东莞世胜硅胶制品有限公司	XX	XX
北京申创世纪信息技术有限公司（世喜）	XX	XX
深圳宇宙村投资咨询有限公司（卡蜜迪）	XX	XX
中山市卫宝婴儿用品有限公司	XX	XX

资料来源：上述企业，第三方资料、新闻报道、业内专家采访及 QYResearch 整理研究，2024 年

2.5 中国市场主要厂商成立时间及硅胶婴儿用品商业化日期

表 10： 中国市场主要厂商成立时间及硅胶婴儿用品商业化日期

公司名称	成立时间	商业化日期
Dr.Brown's Silicone	XX	XX
NUK	XX	XX
Thyseed	XX	XX
Hegen	XX	XX
Goodbaby International	XX	XX
Pigeon	XX	XX

Avent	XX	XX
Playtex	XX	XX
Nuby	XX	XX
Elkem	XX	XX
Nice Rapid	XX	XX
Wetop	XX	XX
Seehope	XX	XX
Jution Silicone & Rubber Co., LTD	XX	XX
Legendairy Milk	XX	XX
Grow-silicone	XX	XX
深圳美圣硅橡胶制品有限公司	XX	XX
东莞市鑫弘发硅胶制品有限公司（XHF）	XX	XX
惠州市米莱克硅胶制品有限公司	XX	XX
佛山东贤橡塑制品有限公司	XX	XX
东莞世胜硅胶制品有限公司	XX	XX
北京申创世纪信息技术有限公司（世喜）	XX	XX
深圳宇宙村投资咨询有限公司（卡蜜迪）	XX	XX
中山市卫宝婴儿用品有限公司	XX	XX

资料来源：上述企业，第三方资料、新闻报道、业内专家采访及 QYResearch 整理研究，2024 年

2.6 中国市场主要厂商硅胶婴儿用品产品类型及应用

表 11： 中国市场主要厂商硅胶婴儿用品产品类型及应用

公司名称	产品类型	应用
Dr.Brown's Silicone	XX	XX
NUK	XX	XX
Thyseed	XX	XX
Hegen	XX	XX
Goodbaby International	XX	XX
Pigeon	XX	XX
Avent	XX	XX
Playtex	XX	XX
Nuby	XX	XX
Elkem	XX	XX
Nice Rapid	XX	XX

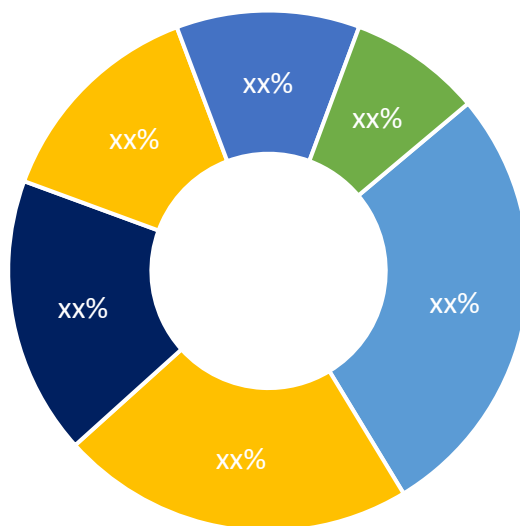
Wetop	XX	XX
Seehope	XX	XX
Jution Silicone & Rubber Co., LTD	XX	XX
Legendairy Milk	XX	XX
Grow-silicone	XX	XX
深圳美圣硅橡胶制品有限公司	XX	XX
东莞市鑫弘发硅胶制品有限公司（XHF）	XX	XX
惠州市米莱克硅胶制品有限公司	XX	XX
佛山东贤橡塑制品有限公司	XX	XX
东莞世胜硅胶制品有限公司	XX	XX
北京申创世纪信息技术有限公司（世喜）	XX	XX
深圳宇宙村投资咨询有限公司（卡蜜迪）	XX	XX
中山市卫宝婴儿用品有限公司	XX	XX

资料来源：上述企业，第三方资料、新闻报道、业内专家采访及 QYResearch 整理研究，2024 年

2.7 硅胶婴儿用品行业集中度、竞争程度分析

2.7.1 硅胶婴儿用品行业集中度分析：2023 年中国 Top 5 厂商市场份额

图 17：2023 年中国市场前五大厂商硅胶婴儿用品市场份额



资料来源：上述企业、第三方资料、新闻报道、业内专家采访及 QYResearch 整理研究，2024 年

2.7.2 中国市场硅胶婴儿用品第一梯队、第二梯队和第三梯队厂商（品牌）及 2023 年市场份额

基于企业 2023 年在中国市场，在硅胶婴儿用品方面的收入，本文将企业划分为三个层级：

第一梯队厂商，硅胶婴儿用品收入大于 XX 百万美元

第二梯队厂商，硅胶婴儿用品收入介于 XX 和 XX 百万美元之间

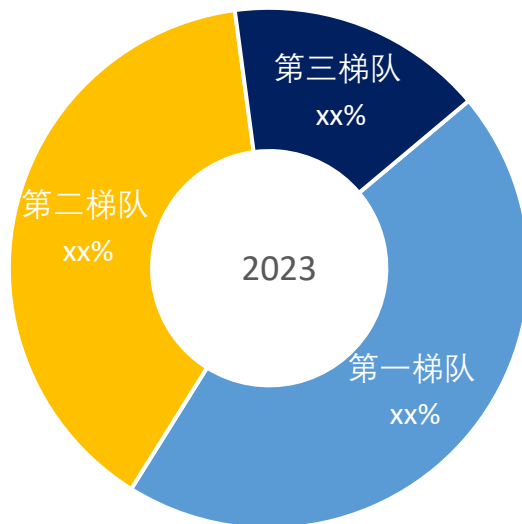
第三梯队厂商，硅胶婴儿用品收入低于 XX 百万美元

表 12：2023 年中国市场硅胶婴儿用品主要厂商市场地位（第一梯队、第二梯队和第三梯队）

公司名称	2023 年收入（百万美元）	市场地位
Dr.Brown's Silicone	XX	第一梯队
NUK	XX	第一梯队
Thyseed	XX	第二梯队
Hegen	XX	第二梯队
Goodbaby International	XX	第二梯队
Pigeon	XX	第二梯队
Avent	XX	第三梯队
Playtex	XX	第三梯队
Nuby	XX	第三梯队
Elkem	XX	第三梯队
Nice Rapid	XX	XX
Wetop	XX	XX
Seehope	XX	XX
Jution Silicone & Rubber Co., LTD	XX	XX
Legendairy Milk	XX	XX
Grow-silicone	XX	XX
深圳美圣硅橡胶制品有限公司	XX	XX
东莞市鑫弘发硅胶制品有限公司（XHF）	XX	XX
惠州市米莱克硅胶制品有限公司	XX	XX
佛山东贤橡塑制品有限公司	XX	XX
东莞世胜硅胶制品有限公司	XX	XX
北京申创世纪信息技术有限公司（世喜）	XX	XX
深圳宇宙村投资咨询有限公司（卡蜜迪）	XX	XX
中山市卫宝婴儿用品有限公司	XX	XX

资料来源：上述企业、第三方资料、新闻报道、业内专家采访及 QYResearch 整理研究，2024 年

图 18: 2023 年中国市场硅胶婴儿用品第一梯队、第二梯队和第三梯队厂商（品牌）及市场份额



资料来源：上述企业、第三方资料、新闻报道、业内专家采访及 QYResearch 整理研究，2024 年

2.8 新增投资及市场并购活动

表 13: 硅胶婴儿用品市场投资、并购等现状分析

日期	公司	详情
XX	XX	XX
XX	XX	XX
XX	XX	XX
XX	XX	XX
XX	XX	XX
XX	XX	XX
XX	XX	XX

资料来源：上述企业、第三方资料、新闻报道、业内专家采访及 QYResearch 整理研究，2024 年

3 主要企业简介

3.1 Dr.Brown's Silicone

3.1.1 Dr.Brown's Silicone 基本信息、硅胶婴儿用品生产基地、总部、竞争对手及市场地位

表 14: Dr.Brown's Silicone 硅胶婴儿用品生产基地、总部、竞争对手及市场地位

#	项目	描述
1	企业名称	Dr.Brown's Silicone
2	企业官网	
3	商业化生产日期	
4	生产基地	
5	总部所在地	
6	主要经济活动	
7	市场地位	
8	主要竞争对手	
9	联系方式	

资料来源: Dr.Brown's Silicone; 第三方资料、新闻报道、业内专家采访及 QYResearch 整理研究, 2024 年

3.1.2 Dr.Brown's Silicone 硅胶婴儿用品产品规格、参数及市场应用

表 15: Dr.Brown's Silicone 硅胶婴儿用品产品规格、参数及市场应用

产品	描述

资料来源: Dr.Brown's Silicone; 第三方资料、新闻报道、业内专家采访及 QYResearch 整理研究, 2024 年

3.1.3 Dr.Brown's Silicone 在中国市场硅胶婴儿用品销量、收入、价格及毛利率 (2019-2024)

表 16: Dr.Brown's Silicone 硅胶婴儿用品销量 (千件)、收入 (万元)、价格 (美元/件) 及毛利率 (2019-2024)

Dr.Brown's Silicone	2019	2020	2021	2022	2023	2024
销量	XX	XX	XX	XX	XX	XX
收入	XX	XX	XX	XX	XX	XX
均价	XX	XX	XX	XX	XX	XX

毛利率	XX%	XX%	XX%	XX%	XX%	XX%
-----	-----	-----	-----	-----	-----	-----

资料来源：Dr.Brown's Silicone；第三方资料、新闻报道、业内专家采访及 QYResearch 整理研究，2024 年

3.1.4 Dr.Brown's Silicone 公司简介及主要业务

表 17：Dr.Brown's Silicone 公司简介及主要业务

Dr.Brown's Silicone	详情描述
企业概况	
主要业务	

资料来源：Dr.Brown's Silicone；第三方资料、新闻报道、业内专家采访及 QYResearch 整理研究，2024 年

3.1.5 Dr.Brown's Silicone 企业最新动态

表 18：Dr.Brown's Silicone 企业最新动态

日期	详情描述

资料来源：Dr.Brown's Silicone；第三方资料、新闻报道、业内专家采访及 QYResearch 整理研究，2024 年

3.2 NUK

3.2.1 NUK 基本信息、硅胶婴儿用品生产基地、总部、竞争对手及市场地位

表 19：NUK 硅胶婴儿用品生产基地、总部、竞争对手及市场地位

#	项目	描述
1	企业名称	NUK
2	企业官网	
3	商业化生产日期	
4	生产基地	
5	总部所在地	

6	主要经济活动	
7	市场地位	
8	主要竞争对手	
9	联系方式	

资料来源：NUK；第三方资料、新闻报道、业内专家采访及 QYResearch 整理研究，2024 年

3.2.2 NUK 硅胶婴儿用品产品规格、参数及市场应用

表 20：NUK 硅胶婴儿用品产品规格、参数及市场应用

产品	描述

资料来源：NUK；第三方资料、新闻报道、业内专家采访及 QYResearch 整理研究，2024 年

3.2.3 NUK 在中国市场硅胶婴儿用品销量、收入、价格及毛利率（2019-2024）

表 21：NUK 硅胶婴儿用品销量（千件）、收入（万元）、价格（美元/件）及毛利率（2019-2024）

NUK	2019	2020	2021	2022	2023	2024
销量	XX	XX	XX	XX	XX	XX
收入	XX	XX	XX	XX	XX	XX
均价	XX	XX	XX	XX	XX	XX
毛利率	XX%	XX%	XX%	XX%	XX%	XX%

资料来源：NUK；第三方资料、新闻报道、业内专家采访及 QYResearch 整理研究，2024 年

3.2.4 NUK 公司简介及主要业务

表 22：NUK 公司简介及主要业务

NUK	详情描述
企业概况	
主要业务	

资料来源：NUK；第三方资料、新闻报道、业内专家采访及 QYResearch 整理研究，2024 年

3.2.5 NUK 企业最新动态

表 23: NUK 企业最新动态

日期	详情描述

资料来源: NUK; 第三方资料、新闻报道、业内专家采访及 QYResearch 整理研究, 2024 年

3.3 Thyseed

3.3.1 Thyseed 基本信息、硅胶婴儿用品生产基地、总部、竞争对手及市场地位

表 24: Thyseed 硅胶婴儿用品生产基地、总部、竞争对手及市场地位

#	项目	描述
1	企业名称	Thyseed
2	企业官网	
3	商业化生产日期	
4	生产基地	
5	总部所在地	
6	主要经济活动	
7	市场地位	
8	主要竞争对手	
9	联系方式	

资料来源: Thyseed; 第三方资料、新闻报道、业内专家采访及 QYResearch 整理研究, 2024 年

3.3.2 Thyseed 硅胶婴儿用品产品规格、参数及市场应用

表 25: Thyseed 硅胶婴儿用品产品规格、参数及市场应用

产品	描述

资料来源：Thyseed；第三方资料、新闻报道、业内专家采访及 QYResearch 整理研究，2024 年

3.3.3 Thyseed 在中国市场硅胶婴儿用品销量、收入、价格及毛利率（2019-2024）

表 26：Thyseed 硅胶婴儿用品销量（千件）、收入（万元）、价格（美元/件）及毛利率（2019-2024）

Thyseed	2019	2020	2021	2022	2023	2024
销量	XX	XX	XX	XX	XX	XX
收入	XX	XX	XX	XX	XX	XX
均价	XX	XX	XX	XX	XX	XX
毛利率	XX%	XX%	XX%	XX%	XX%	XX%

资料来源：Thyseed；第三方资料、新闻报道、业内专家采访及 QYResearch 整理研究，2024 年

3.3.4 Thyseed 公司简介及主要业务

表 27：Thyseed 公司简介及主要业务

Thyseed	详情描述
企业概况	
主要业务	

资料来源：Thyseed；第三方资料、新闻报道、业内专家采访及 QYResearch 整理研究，2024 年

3.3.5 Thyseed 企业最新动态

表 28：Thyseed 企业最新动态

日期	详情描述

资料来源：Thyseed；第三方资料、新闻报道、业内专家采访及 QYResearch 整理研究，2024 年

3.4 Hegen

3.4.1 Hegen 基本信息、硅胶婴儿用品生产基地、总部、竞争对手及市场地位

表 29: Hegen 硅胶婴儿用品生产基地、总部、竞争对手及市场地位

#	项目	描述
1	企业名称	Hegen
2	企业官网	
3	商业化生产日期	
4	生产基地	
5	总部所在地	
6	主要经济活动	
7	市场地位	
8	主要竞争对手	
9	联系方式	

资料来源: Hegen; 第三方资料、新闻报道、业内专家采访及 QYResearch 整理研究, 2024 年

3.4.2 Hegen 硅胶婴儿用品产品规格、参数及市场应用

表 30: Hegen 硅胶婴儿用品产品规格、参数及市场应用

产品	描述

资料来源: Hegen; 第三方资料、新闻报道、业内专家采访及 QYResearch 整理研究, 2024 年

3.4.3 Hegen 在中国市场硅胶婴儿用品销量、收入、价格及毛利率 (2019-2024)

表 31: Hegen 硅胶婴儿用品销量 (千件)、收入 (万元)、价格 (美元/件) 及毛利率 (2019-2024)

Hegen	2019	2020	2021	2022	2023	2024
销量	XX	XX	XX	XX	XX	XX
收入	XX	XX	XX	XX	XX	XX
均价	XX	XX	XX	XX	XX	XX
毛利率	XX%	XX%	XX%	XX%	XX%	XX%

资料来源: Hegen; 第三方资料、新闻报道、业内专家采访及 QYResearch 整理研究, 2024 年

3.4.4 Hegen 公司简介及主要业务

表 32: Hegen 公司简介及主要业务

Hegen	详情描述
企业概况	
主要业务	

资料来源: Hegen; 第三方资料、新闻报道、业内专家采访及 QYResearch 整理研究, 2024 年

3.4.5 Hegen 企业最新动态

表 33: Hegen 企业最新动态

日期	详情描述

资料来源: Hegen; 第三方资料、新闻报道、业内专家采访及 QYResearch 整理研究, 2024 年

3.5 Goodbaby International

3.5.1 Goodbaby International 基本信息、硅胶婴儿用品生产基地、总部、竞争对手及市场地位

表 34: Goodbaby International 硅胶婴儿用品生产基地、总部、竞争对手及市场地位

#	项目	描述
1	企业名称	Goodbaby International
2	企业官网	
3	商业化生产日期	
4	生产基地	
5	总部所在地	
6	主要经济活动	
7	市场地位	

8	主要竞争对手	
9	联系方式	

资料来源：Goodbaby International；第三方资料、新闻报道、业内专家采访及 QYResearch 整理研究，2024 年

3.5.2 Goodbaby International 硅胶婴儿用品产品规格、参数及市场应用

表 35: Goodbaby International 硅胶婴儿用品产品规格、参数及市场应用

产品	描述

资料来源：Goodbaby International；第三方资料、新闻报道、业内专家采访及 QYResearch 整理研究，2024 年

3.5.3 Goodbaby International 在中国市场硅胶婴儿用品销量、收入、价格及毛利率 (2019-2024)

表 36: Goodbaby International 硅胶婴儿用品销量（千件）、收入（万元）、价格（美元/件）及毛利率（2019-2024）

Goodbaby International	2019	2020	2021	2022	2023	2024
销量	XX	XX	XX	XX	XX	XX
收入	XX	XX	XX	XX	XX	XX
均价	XX	XX	XX	XX	XX	XX
毛利率	XX%	XX%	XX%	XX%	XX%	XX%

资料来源：Goodbaby International；第三方资料、新闻报道、业内专家采访及 QYResearch 整理研究，2024 年

3.5.4 Goodbaby International 公司简介及主要业务

表 37: Goodbaby International 公司简介及主要业务

Goodbaby International	详情描述
企业概况	
主要业务	

资料来源：Goodbaby International；第三方资料、新闻报道、业内专家采访及 QYResearch 整理研究，2024 年

3.5.5 Goodbaby International 企业最新动态

表 38: Goodbaby International 企业最新动态

日期	详情描述

资料来源: Goodbaby International; 第三方资料、新闻报道、业内专家采访及 QYResearch 整理研究, 2024 年

3.6 Pigeon

3.6.1 Pigeon 基本信息、硅胶婴儿用品生产基地、总部、竞争对手及市场地位

表 39: Pigeon 硅胶婴儿用品生产基地、总部、竞争对手及市场地位

#	项目	描述
1	企业名称	Pigeon
2	企业官网	
3	商业化生产日期	
4	生产基地	
5	总部所在地	
6	主要经济活动	
7	市场地位	
8	主要竞争对手	
9	联系方式	

资料来源: Pigeon; 第三方资料、新闻报道、业内专家采访及 QYResearch 整理研究, 2024 年

3.6.2 Pigeon 硅胶婴儿用品产品规格、参数及市场应用

表 40: Pigeon 硅胶婴儿用品产品规格、参数及市场应用

产品	描述

资料来源：Pigeon；第三方资料、新闻报道、业内专家采访及 QYResearch 整理研究，2024 年

3.6.3 Pigeon 在中国市场硅胶婴儿用品销量、收入、价格及毛利率（2019-2024）

表 41：Pigeon 硅胶婴儿用品销量（千件）、收入（万元）、价格（美元/件）及毛利率（2019-2024）

Pigeon	2019	2020	2021	2022	2023	2024
销量	XX	XX	XX	XX	XX	XX
收入	XX	XX	XX	XX	XX	XX
均价	XX	XX	XX	XX	XX	XX
毛利率	XX%	XX%	XX%	XX%	XX%	XX%

资料来源：Pigeon；第三方资料、新闻报道、业内专家采访及 QYResearch 整理研究，2024 年

3.6.4 Pigeon 公司简介及主要业务

表 42：Pigeon 公司简介及主要业务

Pigeon	详情描述
企业概况	
主要业务	

资料来源：Pigeon；第三方资料、新闻报道、业内专家采访及 QYResearch 整理研究，2024 年

3.6.5 Pigeon 企业最新动态

表 43：Pigeon 企业最新动态

日期	详情描述

资料来源：Pigeon；第三方资料、新闻报道、业内专家采访及 QYResearch 整理研究，2024 年

3.7 Avent

3.7.1 Avent 基本信息、硅胶婴儿用品生产基地、总部、竞争对手及市场地位

表 44: Avent 硅胶婴儿用品生产基地、总部、竞争对手及市场地位

#	项目	描述
1	企业名称	Avent
2	企业官网	
3	商业化生产日期	
4	生产基地	
5	总部所在地	
6	主要经济活动	
7	市场地位	
8	主要竞争对手	
9	联系方式	

资料来源: Avent; 第三方资料、新闻报道、业内专家采访及 QYResearch 整理研究, 2024 年

3.7.2 Avent 硅胶婴儿用品产品规格、参数及市场应用

表 45: Avent 硅胶婴儿用品产品规格、参数及市场应用

产品	描述

资料来源: Avent; 第三方资料、新闻报道、业内专家采访及 QYResearch 整理研究, 2024 年

3.7.3 Avent 在中国市场硅胶婴儿用品销量、收入、价格及毛利率 (2019-2024)

表 46: Avent 硅胶婴儿用品销量 (千件)、收入 (万元)、价格 (美元/件) 及毛利率 (2019-2024)

Avent	2019	2020	2021	2022	2023	2024
销量	XX	XX	XX	XX	XX	XX
收入	XX	XX	XX	XX	XX	XX
均价	XX	XX	XX	XX	XX	XX
毛利率	XX%	XX%	XX%	XX%	XX%	XX%

资料来源: Avent; 第三方资料、新闻报道、业内专家采访及 QYResearch 整理研究, 2024 年

3.7.4 Avent 公司简介及主要业务

表 47: Avent 公司简介及主要业务

Avent	详情描述
企业概况	
主要业务	

资料来源: Avent; 第三方资料、新闻报道、业内专家采访及 QYResearch 整理研究, 2024 年

3.7.5 Avent 企业最新动态

表 48: Avent 企业最新动态

日期	详情描述

资料来源: Avent; 第三方资料、新闻报道、业内专家采访及 QYResearch 整理研究, 2024 年

3.8 Playtex

3.8.1 Playtex 基本信息、硅胶婴儿用品生产基地、总部、竞争对手及市场地位

表 49: Playtex 硅胶婴儿用品生产基地、总部、竞争对手及市场地位

#	项目	描述
1	企业名称	Playtex
2	企业官网	
3	商业化生产日期	
4	生产基地	
5	总部所在地	
6	主要经济活动	
7	市场地位	

8	主要竞争对手	
9	联系方式	

资料来源: Playtex; 第三方资料、新闻报道、业内专家采访及 QYResearch 整理研究, 2024 年

3.8.2 Playtex 硅胶婴儿用品产品规格、参数及市场应用

表 50: Playtex 硅胶婴儿用品产品规格、参数及市场应用

产品	描述

资料来源: Playtex; 第三方资料、新闻报道、业内专家采访及 QYResearch 整理研究, 2024 年

3.8.3 Playtex 在中国市场硅胶婴儿用品销量、收入、价格及毛利率 (2019-2024)

表 51: Playtex 硅胶婴儿用品销量 (千件)、收入 (万元)、价格 (美元/件) 及毛利率 (2019-2024)

Playtex	2019	2020	2021	2022	2023	2024
销量	XX	XX	XX	XX	XX	XX
收入	XX	XX	XX	XX	XX	XX
均价	XX	XX	XX	XX	XX	XX
毛利率	XX%	XX%	XX%	XX%	XX%	XX%

资料来源: Playtex; 第三方资料、新闻报道、业内专家采访及 QYResearch 整理研究, 2024 年

3.8.4 Playtex 公司简介及主要业务

表 52: Playtex 公司简介及主要业务

Playtex	详情描述
企业概况	
主要业务	

资料来源: Playtex; 第三方资料、新闻报道、业内专家采访及 QYResearch 整理研究, 2024 年

3.8.5 Playtex 企业最新动态

表 53: Playtex 企业最新动态

日期	详情描述

资料来源: Playtex; 第三方资料、新闻报道、业内专家采访及 QYResearch 整理研究, 2024 年

3.9 Nuby

3.9.1 Nuby 基本信息、硅胶婴儿用品生产基地、总部、竞争对手及市场地位

表 54: Nuby 硅胶婴儿用品生产基地、总部、竞争对手及市场地位

#	项目	描述
1	企业名称	Nuby
2	企业官网	
3	商业化生产日期	
4	生产基地	
5	总部所在地	
6	主要经济活动	
7	市场地位	
8	主要竞争对手	
9	联系方式	

资料来源: Nuby; 第三方资料、新闻报道、业内专家采访及 QYResearch 整理研究, 2024 年

3.9.2 Nuby 硅胶婴儿用品产品规格、参数及市场应用

表 55: Nuby 硅胶婴儿用品产品规格、参数及市场应用

产品	描述

资料来源：Nuby；第三方资料、新闻报道、业内专家采访及 QYResearch 整理研究，2024 年

3.9.3 Nuby 在中国市场硅胶婴儿用品销量、收入、价格及毛利率（2019-2024）

表 56：Nuby 硅胶婴儿用品销量（千件）、收入（万元）、价格（美元/件）及毛利率（2019-2024）

Nuby	2019	2020	2021	2022	2023	2024
销量	XX	XX	XX	XX	XX	XX
收入	XX	XX	XX	XX	XX	XX
均价	XX	XX	XX	XX	XX	XX
毛利率	XX%	XX%	XX%	XX%	XX%	XX%

资料来源：Nuby；第三方资料、新闻报道、业内专家采访及 QYResearch 整理研究，2024 年

3.9.4 Nuby 公司简介及主要业务

表 57：Nuby 公司简介及主要业务

Nuby	详情描述
企业概况	
主要业务	

资料来源：Nuby；第三方资料、新闻报道、业内专家采访及 QYResearch 整理研究，2024 年

3.9.5 Nuby 企业最新动态

表 58：Nuby 企业最新动态

日期	详情描述

资料来源：Nuby；第三方资料、新闻报道、业内专家采访及 QYResearch 整理研究，2024 年

3.10 Elkem

3.10.1 Elkem 基本信息、硅胶婴儿用品生产基地、总部、竞争对手及市场地位

表 59: Elkem 硅胶婴儿用品生产基地、总部、竞争对手及市场地位

#	项目	描述
1	企业名称	Elkem
2	企业官网	
3	商业化生产日期	
4	生产基地	
5	总部所在地	
6	主要经济活动	
7	市场地位	
8	主要竞争对手	
9	联系方式	

资料来源: Elkem; 第三方资料、新闻报道、业内专家采访及 QYResearch 整理研究, 2024 年

3.10.2 Elkem 硅胶婴儿用品产品规格、参数及市场应用

表 60: Elkem 硅胶婴儿用品产品规格、参数及市场应用

产品	描述

资料来源: Elkem; 第三方资料、新闻报道、业内专家采访及 QYResearch 整理研究, 2024 年

3.10.3 Elkem 在中国市场硅胶婴儿用品销量、收入、价格及毛利率 (2019-2024)

表 61: Elkem 硅胶婴儿用品销量 (千件)、收入 (万元)、价格 (美元/件) 及毛利率 (2019-2024)

Elkem	2019	2020	2021	2022	2023	2024
销量	XX	XX	XX	XX	XX	XX
收入	XX	XX	XX	XX	XX	XX
均价	XX	XX	XX	XX	XX	XX
毛利率	XX%	XX%	XX%	XX%	XX%	XX%

资料来源: Elkem; 第三方资料、新闻报道、业内专家采访及 QYResearch 整理研究, 2024 年

3.10.4 Elkem 公司简介及主要业务

表 62: Elkem 公司简介及主要业务

Elkem	详情描述
企业概况	
主要业务	

资料来源: Elkem; 第三方资料、新闻报道、业内专家采访及 QYResearch 整理研究, 2024 年

3.10.5 Elkem 企业最新动态

表 63: Elkem 企业最新动态

日期	详情描述

资料来源: Elkem; 第三方资料、新闻报道、业内专家采访及 QYResearch 整理研究, 2024 年

3.11 Nice Rapid

3.11.1 Nice Rapid 基本信息、硅胶婴儿用品生产基地、总部、竞争对手及市场地位

表 64: Nice Rapid 硅胶婴儿用品生产基地、总部、竞争对手及市场地位

#	项目	描述
1	企业名称	Nice Rapid
2	企业官网	
3	商业化生产日期	
4	生产基地	
5	总部所在地	
6	主要经济活动	
7	市场地位	

8	主要竞争对手	
9	联系方式	

资料来源：Nice Rapid；第三方资料、新闻报道、业内专家采访及 QYResearch 整理研究，2024 年

3.11.2 Nice Rapid 硅胶婴儿用品产品规格、参数及市场应用

表 65: Nice Rapid 硅胶婴儿用品产品规格、参数及市场应用

产品	描述

资料来源：Nice Rapid；第三方资料、新闻报道、业内专家采访及 QYResearch 整理研究，2024 年

3.11.3 Nice Rapid 在中国市场硅胶婴儿用品销量、收入、价格及毛利率（2019-2024）

表 66: Nice Rapid 硅胶婴儿用品销量(千件)、收入(万元)、价格(美元/件)及毛利率(2019-2024)

Nice Rapid	2019	2020	2021	2022	2023	2024
销量	XX	XX	XX	XX	XX	XX
收入	XX	XX	XX	XX	XX	XX
均价	XX	XX	XX	XX	XX	XX
毛利率	XX%	XX%	XX%	XX%	XX%	XX%

资料来源：Nice Rapid；第三方资料、新闻报道、业内专家采访及 QYResearch 整理研究，2024 年

3.11.4 Nice Rapid 公司简介及主要业务

表 67: Nice Rapid 公司简介及主要业务

Nice Rapid	详情描述
企业概况	
主要业务	

资料来源：Nice Rapid；第三方资料、新闻报道、业内专家采访及 QYResearch 整理研究，2024 年

3.11.5 Nice Rapid 企业最新动态

表 68: Nice Rapid 企业最新动态

日期	详情描述

资料来源: Nice Rapid; 第三方资料、新闻报道、业内专家采访及 QYResearch 整理研究, 2024 年

3.12 Wetop

3.12.1 Wetop 基本信息、硅胶婴儿用品生产基地、总部、竞争对手及市场地位

表 69: Wetop 硅胶婴儿用品生产基地、总部、竞争对手及市场地位

#	项目	描述
1	企业名称	Wetop
2	企业官网	
3	商业化生产日期	
4	生产基地	
5	总部所在地	
6	主要经济活动	
7	市场地位	
8	主要竞争对手	
9	联系方式	

资料来源: Wetop; 第三方资料、新闻报道、业内专家采访及 QYResearch 整理研究, 2024 年

3.12.2 Wetop 硅胶婴儿用品产品规格、参数及市场应用

表 70: Wetop 硅胶婴儿用品产品规格、参数及市场应用

产品	描述

资料来源：Wetop；第三方资料、新闻报道、业内专家采访及 QYResearch 整理研究，2024 年

3.12.3 Wetop 在中国市场硅胶婴儿用品销量、收入、价格及毛利率（2019-2024）

表 71：Wetop 硅胶婴儿用品销量（千件）、收入（万元）、价格（美元/件）及毛利率（2019-2024）

Wetop	2019	2020	2021	2022	2023	2024
销量	XX	XX	XX	XX	XX	XX
收入	XX	XX	XX	XX	XX	XX
均价	XX	XX	XX	XX	XX	XX
毛利率	XX%	XX%	XX%	XX%	XX%	XX%

资料来源：Wetop；第三方资料、新闻报道、业内专家采访及 QYResearch 整理研究，2024 年

3.12.4 Wetop 公司简介及主要业务

表 72：Wetop 公司简介及主要业务

Wetop	详情描述
企业概况	
主要业务	

资料来源：Wetop；第三方资料、新闻报道、业内专家采访及 QYResearch 整理研究，2024 年

3.12.5 Wetop 企业最新动态

表 73：Wetop 企业最新动态

日期	详情描述

资料来源：Wetop；第三方资料、新闻报道、业内专家采访及 QYResearch 整理研究，2024 年

3.13 Seehope

3.13.1 Seehope 基本信息、硅胶婴儿用品生产基地、总部、竞争对手及市场地位

表 74: Seehope 硅胶婴儿用品生产基地、总部、竞争对手及市场地位

#	项目	描述
1	企业名称	Seehope
2	企业官网	
3	商业化生产日期	
4	生产基地	
5	总部所在地	
6	主要经济活动	
7	市场地位	
8	主要竞争对手	
9	联系方式	

资料来源: Seehope; 第三方资料、新闻报道、业内专家采访及 QYResearch 整理研究, 2024 年

3.13.2 Seehope 硅胶婴儿用品产品规格、参数及市场应用

表 75: Seehope 硅胶婴儿用品产品规格、参数及市场应用

产品	描述

资料来源: Seehope; 第三方资料、新闻报道、业内专家采访及 QYResearch 整理研究, 2024 年

3.13.3 Seehope 在中国市场硅胶婴儿用品销量、收入、价格及毛利率 (2019-2024)

表 76: Seehope 硅胶婴儿用品销量 (千件)、收入 (万元)、价格 (美元/件) 及毛利率 (2019-2024)

Seehope	2019	2020	2021	2022	2023	2024
销量	XX	XX	XX	XX	XX	XX
收入	XX	XX	XX	XX	XX	XX
均价	XX	XX	XX	XX	XX	XX
毛利率	XX%	XX%	XX%	XX%	XX%	XX%

资料来源: Seehope; 第三方资料、新闻报道、业内专家采访及 QYResearch 整理研究, 2024 年

3.13.4 Seehope 公司简介及主要业务

表 77: Seehope 公司简介及主要业务

Seehope	详情描述
企业概况	
主要业务	

资料来源: Seehope; 第三方资料、新闻报道、业内专家采访及 QYResearch 整理研究, 2024 年

3.13.5 Seehope 企业最新动态

表 78: Seehope 企业最新动态

日期	详情描述

资料来源: Seehope; 第三方资料、新闻报道、业内专家采访及 QYResearch 整理研究, 2024 年

3.14 Jution Silicone & Rubber Co., LTD

3.14.1 Jution Silicone & Rubber Co., LTD 基本信息、硅胶婴儿用品生产基地、总部、竞争对手及市场地位

表 79: Jution Silicone & Rubber Co., LTD 硅胶婴儿用品生产基地、总部、竞争对手及市场地位

#	项目	描述
1	企业名称	Jution Silicone & Rubber Co., LTD
2	企业官网	
3	商业化生产日期	
4	生产基地	
5	总部所在地	
6	主要经济活动	

7	市场地位	
8	主要竞争对手	
9	联系方式	

资料来源：Jution Silicone & Rubber Co., LTD；第三方资料、新闻报道、业内专家采访及 QYResearch 整理研究，2024 年

3.14.2 Jution Silicone & Rubber Co., LTD 硅胶婴儿用品产品规格、参数及市场应用

表 80：Jution Silicone & Rubber Co., LTD 硅胶婴儿用品产品规格、参数及市场应用

产品	描述

资料来源：Jution Silicone & Rubber Co., LTD；第三方资料、新闻报道、业内专家采访及 QYResearch 整理研究，2024 年

3.14.3 Jution Silicone & Rubber Co., LTD 在中国市场硅胶婴儿用品销量、收入、价格及毛利率（2019-2024）

表 81：Jution Silicone & Rubber Co., LTD 硅胶婴儿用品销量（千件）、收入（万元）、价格（美元/件）及毛利率（2019-2024）

Jution Silicone & Rubber Co., LTD	2019	2020	2021	2022	2023	2024
销量	XX	XX	XX	XX	XX	XX
收入	XX	XX	XX	XX	XX	XX
均价	XX	XX	XX	XX	XX	XX
毛利率	XX%	XX%	XX%	XX%	XX%	XX%

资料来源：Jution Silicone & Rubber Co., LTD；第三方资料、新闻报道、业内专家采访及 QYResearch 整理研究，2024 年

3.14.4 Jution Silicone & Rubber Co., LTD 公司简介及主要业务

表 82：Jution Silicone & Rubber Co., LTD 公司简介及主要业务

Jution Silicone & Rubber Co., LTD	详情描述
企业概况	
主要业务	

资料来源：Jution Silicone & Rubber Co., LTD；第三方资料、新闻报道、业内专家采访及 QYResearch 整理研究，2024 年

3.14.5 Jution Silicone & Rubber Co., LTD 企业最新动态

表 83: Jution Silicone & Rubber Co., LTD 企业最新动态

日期	详情描述

资料来源: Jution Silicone & Rubber Co., LTD; 第三方资料、新闻报道、业内专家采访及 QYResearch 整理研究, 2024 年

3.15 Legendairy Milk

3.15.1 Legendairy Milk 基本信息、硅胶婴儿用品生产基地、总部、竞争对手及市场地位

表 84: Legendairy Milk 硅胶婴儿用品生产基地、总部、竞争对手及市场地位

#	项目	描述
1	企业名称	Legendairy Milk
2	企业官网	
3	商业化生产日期	
4	生产基地	
5	总部所在地	
6	主要经济活动	
7	市场地位	
8	主要竞争对手	
9	联系方式	

资料来源: Legendairy Milk; 第三方资料、新闻报道、业内专家采访及 QYResearch 整理研究, 2024 年

3.15.2 Legendairy Milk 硅胶婴儿用品产品规格、参数及市场应用

表 85: Legendairy Milk 硅胶婴儿用品产品规格、参数及市场应用

产品	描述

资料来源：Legendary Milk；第三方资料、新闻报道、业内专家采访及 QYResearch 整理研究，2024 年

3.15.3 Legendary Milk 在中国市场硅胶婴儿用品销量、收入、价格及毛利率（2019-2024）

表 86：Legendary Milk 硅胶婴儿用品销量（千件）、收入（万元）、价格（美元/件）及毛利率（2019-2024）

Legendary Milk	2019	2020	2021	2022	2023	2024
销量	XX	XX	XX	XX	XX	XX
收入	XX	XX	XX	XX	XX	XX
均价	XX	XX	XX	XX	XX	XX
毛利率	XX%	XX%	XX%	XX%	XX%	XX%

资料来源：Legendary Milk；第三方资料、新闻报道、业内专家采访及 QYResearch 整理研究，2024 年

3.15.4 Legendary Milk 公司简介及主要业务

表 87：Legendary Milk 公司简介及主要业务

Legendary Milk	详情描述
企业概况	
主要业务	

资料来源：Legendary Milk；第三方资料、新闻报道、业内专家采访及 QYResearch 整理研究，2024 年

3.15.5 Legendary Milk 企业最新动态

表 88：Legendary Milk 企业最新动态

日期	详情描述

资料来源：Legendary Milk；第三方资料、新闻报道、业内专家采访及 QYResearch 整理研究，2024 年

3.16 Grow-silicone

3.16.1 Grow-silicone 基本信息、硅胶婴儿用品生产基地、总部、竞争对手及市场地位

表 89: Grow-silicone 硅胶婴儿用品生产基地、总部、竞争对手及市场地位

#	项目	描述
1	企业名称	Grow-silicone
2	企业官网	
3	商业化生产日期	
4	生产基地	
5	总部所在地	
6	主要经济活动	
7	市场地位	
8	主要竞争对手	
9	联系方式	

资料来源: Grow-silicone; 第三方资料、新闻报道、业内专家采访及 QYResearch 整理研究, 2024 年

3.16.2 Grow-silicone 硅胶婴儿用品产品规格、参数及市场应用

表 90: Grow-silicone 硅胶婴儿用品产品规格、参数及市场应用

产品	描述

资料来源: Grow-silicone; 第三方资料、新闻报道、业内专家采访及 QYResearch 整理研究, 2024 年

3.16.3 Grow-silicone 在中国市场硅胶婴儿用品销量、收入、价格及毛利率 (2019-2024)

表 91: Grow-silicone 硅胶婴儿用品销量 (千件)、收入 (万元)、价格 (美元/件) 及毛利率 (2019-2024)

Grow-silicone	2019	2020	2021	2022	2023	2024
销量	XX	XX	XX	XX	XX	XX
收入	XX	XX	XX	XX	XX	XX
均价	XX	XX	XX	XX	XX	XX
毛利率	XX%	XX%	XX%	XX%	XX%	XX%

资料来源: Grow-silicone; 第三方资料、新闻报道、业内专家采访及 QYResearch 整理研究, 2024 年

3.16.4 Grow-silicone 公司简介及主要业务

表 92: Grow-silicone 公司简介及主要业务

Grow-silicone	详情描述
企业概况	
主要业务	

资料来源: Grow-silicone; 第三方资料、新闻报道、业内专家采访及 QYResearch 整理研究, 2024 年

3.16.5 Grow-silicone 企业最新动态

表 93: Grow-silicone 企业最新动态

日期	详情描述

资料来源: Grow-silicone; 第三方资料、新闻报道、业内专家采访及 QYResearch 整理研究, 2024 年

3.17 深圳美圣硅橡胶制品有限公司

3.17.1 深圳美圣硅橡胶制品有限公司基本信息、硅胶婴儿用品生产基地、总部、竞争对手及市场地位

表 94: 深圳美圣硅橡胶制品有限公司 硅胶婴儿用品生产基地、总部、竞争对手及市场地位

#	项目	描述
1	企业名称	深圳美圣硅橡胶制品有限公司
2	企业官网	
3	商业化生产日期	
4	生产基地	
5	总部所在地	
6	主要经济活动	

7	市场地位	
8	主要竞争对手	
9	联系方式	

资料来源：深圳美圣硅橡胶制品有限公司；第三方资料、新闻报道、业内专家采访及 QYResearch 整理研究，2024 年

3.17.2 深圳美圣硅橡胶制品有限公司 硅胶婴儿用品产品规格、参数及市场应用

表 95：深圳美圣硅橡胶制品有限公司 硅胶婴儿用品产品规格、参数及市场应用

产品	描述

资料来源：深圳美圣硅橡胶制品有限公司；第三方资料、新闻报道、业内专家采访及 QYResearch 整理研究，2024 年

3.17.3 深圳美圣硅橡胶制品有限公司在中国市场硅胶婴儿用品销量、收入、价格及毛利率（2019-2024）

表 96：深圳美圣硅橡胶制品有限公司 硅胶婴儿用品销量（千件）、收入（万元）、价格（美元/件）及毛利率（2019-2024）

深圳美圣硅橡胶制品有限公司	2019	2020	2021	2022	2023	2024
销量	XX	XX	XX	XX	XX	XX
收入	XX	XX	XX	XX	XX	XX
均价	XX	XX	XX	XX	XX	XX
毛利率	XX%	XX%	XX%	XX%	XX%	XX%

资料来源：深圳美圣硅橡胶制品有限公司；第三方资料、新闻报道、业内专家采访及 QYResearch 整理研究，2024 年

3.17.4 深圳美圣硅橡胶制品有限公司公司简介及主要业务

表 97：深圳美圣硅橡胶制品有限公司公司简介及主要业务

深圳美圣硅橡胶制品有限公司	详情描述
企业概况	
主要业务	

资料来源：深圳美圣硅橡胶制品有限公司；第三方资料、新闻报道、业内专家采访及 QYResearch 整理研究，2024 年

3.17.5 深圳美圣硅橡胶制品有限公司企业最新动态

表 98: 深圳美圣硅橡胶制品有限公司企业最新动态

日期	详情描述

资料来源：深圳美圣硅橡胶制品有限公司；第三方资料、新闻报道、业内专家采访及 QYResearch 整理研究，2024 年

3.18 东莞市鑫弘发硅胶制品有限公司（XHF）

3.18.1 东莞市鑫弘发硅胶制品有限公司（XHF）基本信息、硅胶婴儿用品生产基地、总部、竞争对手及市场地位

表 99: 东莞市鑫弘发硅胶制品有限公司（XHF）硅胶婴儿用品生产基地、总部、竞争对手及市场地位

#	项目	描述
1	企业名称	东莞市鑫弘发硅胶制品有限公司（XHF）
2	企业官网	
3	商业化生产日期	
4	生产基地	
5	总部所在地	
6	主要经济活动	
7	市场地位	
8	主要竞争对手	
9	联系方式	

资料来源：东莞市鑫弘发硅胶制品有限公司（XHF）；第三方资料、新闻报道、业内专家采访及 QYResearch 整理研究，2024 年

3.18.2 东莞市鑫弘发硅胶制品有限公司（XHF）硅胶婴儿用品产品规格、参数及市场应用

表 100: 东莞市鑫弘发硅胶制品有限公司（XHF）硅胶婴儿用品产品规格、参数及市场应用

产品	描述

--	--

资料来源：东莞市鑫弘发硅胶制品有限公司（XHF）；第三方资料、新闻报道、业内专家采访及 QYResearch 整理研究，2024 年

3.18.3 东莞市鑫弘发硅胶制品有限公司（XHF）在中国市场硅胶婴儿用品销量、收入、价格及毛利率（2019-2024）

表 101：东莞市鑫弘发硅胶制品有限公司（XHF）硅胶婴儿用品销量（千件）、收入（万元）、价格（美元/件）及毛利率（2019-2024）

东莞市鑫弘发硅胶制品有限公司（XHF）	2019	2020	2021	2022	2023	2024
销量	XX	XX	XX	XX	XX	XX
收入	XX	XX	XX	XX	XX	XX
均价	XX	XX	XX	XX	XX	XX
毛利率	XX%	XX%	XX%	XX%	XX%	XX%

资料来源：东莞市鑫弘发硅胶制品有限公司（XHF）；第三方资料、新闻报道、业内专家采访及 QYResearch 整理研究，2024 年

3.18.4 东莞市鑫弘发硅胶制品有限公司（XHF）公司简介及主要业务

表 102：东莞市鑫弘发硅胶制品有限公司（XHF）公司简介及主要业务

东莞市鑫弘发硅胶制品有限公司（XHF）	详情描述
企业概况	
主要业务	

资料来源：东莞市鑫弘发硅胶制品有限公司（XHF）；第三方资料、新闻报道、业内专家采访及 QYResearch 整理研究，2024 年

3.18.5 东莞市鑫弘发硅胶制品有限公司（XHF）企业最新动态

表 103：东莞市鑫弘发硅胶制品有限公司（XHF）企业最新动态

日期	详情描述

资料来源：东莞市鑫弘发硅胶制品有限公司（XHF）；第三方资料、新闻报道、业内专家采访及 QYResearch 整理研究，2024 年

3.19 惠州市米莱克硅胶制品有限公司

3.19.1 惠州市米莱克硅胶制品有限公司基本信息、硅胶婴儿用品生产基地、总部、竞争对手及市场地位

表 104: 惠州市米莱克硅胶制品有限公司 硅胶婴儿用品生产基地、总部、竞争对手及市场地位

#	项目	描述
1	企业名称	惠州市米莱克硅胶制品有限公司
2	企业官网	
3	商业化生产日期	
4	生产基地	
5	总部所在地	
6	主要经济活动	
7	市场地位	
8	主要竞争对手	
9	联系方式	

资料来源：惠州市米莱克硅胶制品有限公司；第三方资料、新闻报道、业内专家采访及 QYResearch 整理研究，2024 年

3.19.2 惠州市米莱克硅胶制品有限公司 硅胶婴儿用品产品规格、参数及市场应用

表 105: 惠州市米莱克硅胶制品有限公司 硅胶婴儿用品产品规格、参数及市场应用

产品	描述

资料来源：惠州市米莱克硅胶制品有限公司；第三方资料、新闻报道、业内专家采访及 QYResearch 整理研究，2024 年

3.19.3 惠州市米莱克硅胶制品有限公司在中国市场硅胶婴儿用品销量、收入、价格及毛利率（2019-2024）

表 106: 惠州市米莱克硅胶制品有限公司 硅胶婴儿用品销量（千件）、收入（万元）、价格（美元/件）及毛利率（2019-2024）

惠州市米莱克硅胶制品有限公司	2019	2020	2021	2022	2023	2024
销量	XX	XX	XX	XX	XX	XX
收入	XX	XX	XX	XX	XX	XX
均价	XX	XX	XX	XX	XX	XX

毛利率	XX%	XX%	XX%	XX%	XX%	XX%
-----	-----	-----	-----	-----	-----	-----

资料来源：惠州市米莱克硅胶制品有限公司；第三方资料、新闻报道、业内专家采访及 QYResearch 整理研究，2024 年

3.19.4 惠州市米莱克硅胶制品有限公司公司简介及主要业务

表 107：惠州市米莱克硅胶制品有限公司公司简介及主要业务

惠州市米莱克硅胶制品有限公司	
	详情描述
企业概况	
主要业务	

资料来源：惠州市米莱克硅胶制品有限公司；第三方资料、新闻报道、业内专家采访及 QYResearch 整理研究，2024 年

3.19.5 惠州市米莱克硅胶制品有限公司企业最新动态

表 108：惠州市米莱克硅胶制品有限公司企业最新动态

日期	详情描述

资料来源：惠州市米莱克硅胶制品有限公司；第三方资料、新闻报道、业内专家采访及 QYResearch 整理研究，2024 年

3.20 佛山东贤橡塑制品有限公司

3.20.1 佛山东贤橡塑制品有限公司基本信息、硅胶婴儿用品生产基地、总部、竞争对手及市场地位

表 109：佛山东贤橡塑制品有限公司 硅胶婴儿用品生产基地、总部、竞争对手及市场地位

#	项目	描述
1	企业名称	佛山东贤橡塑制品有限公司
2	企业官网	
3	商业化生产日期	

4	生产基地	
5	总部所在地	
6	主要经济活动	
7	市场地位	
8	主要竞争对手	
9	联系方式	

资料来源：佛山东贤橡塑制品有限公司；第三方资料、新闻报道、业内专家采访及 QYResearch 整理研究，2024 年

3.20.2 佛山东贤橡塑制品有限公司 硅胶婴儿用品产品规格、参数及市场应用

表 110: 佛山东贤橡塑制品有限公司 硅胶婴儿用品产品规格、参数及市场应用

产品	描述

资料来源：佛山东贤橡塑制品有限公司；第三方资料、新闻报道、业内专家采访及 QYResearch 整理研究，2024 年

3.20.3 佛山东贤橡塑制品有限公司在中国市场硅胶婴儿用品销量、收入、价格及毛利率（2019-2024）

表 111: 佛山东贤橡塑制品有限公司 硅胶婴儿用品销量（千件）、收入（万元）、价格（美元/件）及毛利率（2019-2024）

佛山东贤橡塑制品有限公司	2019	2020	2021	2022	2023	2024
销量	XX	XX	XX	XX	XX	XX
收入	XX	XX	XX	XX	XX	XX
均价	XX	XX	XX	XX	XX	XX
毛利率	XX%	XX%	XX%	XX%	XX%	XX%

资料来源：佛山东贤橡塑制品有限公司；第三方资料、新闻报道、业内专家采访及 QYResearch 整理研究，2024 年

3.20.4 佛山东贤橡塑制品有限公司公司简介及主要业务

表 112: 佛山东贤橡塑制品有限公司公司简介及主要业务

佛山东贤橡塑制品有限公司	详情描述
企业概况	
主要业务	

--	--

资料来源：佛山东贤橡塑制品有限公司；第三方资料、新闻报道、业内专家采访及 QYResearch 整理研究，2024 年

3.20.5 佛山东贤橡塑制品有限公司企业最新动态

表 113: 佛山东贤橡塑制品有限公司企业最新动态

日期	详情描述

资料来源：佛山东贤橡塑制品有限公司；第三方资料、新闻报道、业内专家采访及 QYResearch 整理研究，2024 年

3.21 东莞世胜硅胶制品有限公司

3.21.1 东莞世胜硅胶制品有限公司基本信息、硅胶婴儿用品生产基地、总部、竞争对手及市场地位

表 114: 东莞世胜硅胶制品有限公司 硅胶婴儿用品生产基地、总部、竞争对手及市场地位

#	项目	描述
1	企业名称	东莞世胜硅胶制品有限公司
2	企业官网	
3	商业化生产日期	
4	生产基地	
5	总部所在地	
6	主要经济活动	
7	市场地位	
8	主要竞争对手	
9	联系方式	

资料来源：东莞世胜硅胶制品有限公司；第三方资料、新闻报道、业内专家采访及 QYResearch 整理研究，2024 年

3.21.2 东莞世胜硅胶制品有限公司 硅胶婴儿用品产品规格、参数及市场应用

表 115: 东莞世胜硅胶制品有限公司 硅胶婴儿用品产品规格、参数及市场应用

产品	描述
----	----

资料来源：东莞世胜硅胶制品有限公司；第三方资料、新闻报道、业内专家采访及 QYResearch 整理研究，2024 年

3.21.3 东莞世胜硅胶制品有限公司在中国市场硅胶婴儿用品销量、收入、价格及毛利率（2019-2024）

表 116: 东莞世胜硅胶制品有限公司 硅胶婴儿用品销量（千件）、收入（万元）、价格（美元/件）及毛利率（2019-2024）

东莞世胜硅胶制品有限公司	2019	2020	2021	2022	2023	2024
销量	XX	XX	XX	XX	XX	XX
收入	XX	XX	XX	XX	XX	XX
均价	XX	XX	XX	XX	XX	XX
毛利率	XX%	XX%	XX%	XX%	XX%	XX%

资料来源：东莞世胜硅胶制品有限公司；第三方资料、新闻报道、业内专家采访及 QYResearch 整理研究，2024 年

3.21.4 东莞世胜硅胶制品有限公司公司简介及主要业务

表 117: 东莞世胜硅胶制品有限公司公司简介及主要业务

东莞世胜硅胶制品有限公司	详情描述
企业概况	
主要业务	

资料来源：东莞世胜硅胶制品有限公司；第三方资料、新闻报道、业内专家采访及 QYResearch 整理研究，2024 年

3.21.5 东莞世胜硅胶制品有限公司企业最新动态

表 118: 东莞世胜硅胶制品有限公司企业最新动态

日期	详情描述

--	--

资料来源：东莞世胜硅胶制品有限公司；第三方资料、新闻报道、业内专家采访及 QYResearch 整理研究，2024 年

3.22 北京申创世纪信息技术有限公司（世喜）

3.22.1 北京申创世纪信息技术有限公司（世喜）基本信息、硅胶婴儿用品生产基地、总部、竞争对手及市场地位

表 119: 北京申创世纪信息技术有限公司（世喜） 硅胶婴儿用品生产基地、总部、竞争对手及市场地位

#	项目	描述
1	企业名称	北京申创世纪信息技术有限公司（世喜）
2	企业官网	
3	商业化生产日期	
4	生产基地	
5	总部所在地	
6	主要经济活动	
7	市场地位	
8	主要竞争对手	
9	联系方式	

资料来源：北京申创世纪信息技术有限公司（世喜）；第三方资料、新闻报道、业内专家采访及 QYResearch 整理研究，2024 年

3.22.2 北京申创世纪信息技术有限公司（世喜） 硅胶婴儿用品产品规格、参数及市场应用

表 120: 北京申创世纪信息技术有限公司（世喜） 硅胶婴儿用品产品规格、参数及市场应用

产品	描述

资料来源：北京申创世纪信息技术有限公司（世喜）；第三方资料、新闻报道、业内专家采访及 QYResearch 整理研究，2024 年

3.22.3 北京申创世纪信息技术有限公司（世喜）在中国市场硅胶婴儿用品销量、收入、价格及毛利率（2019-2024）

表 121: 北京申创世纪信息技术有限公司（世喜） 硅胶婴儿用品销量（千件）、收入（万元）、价格（美元/件）及毛利率（2019-2024）

北京申创世纪信息技术有限公司（世喜）	2019	2020	2021	2022	2023	2024
--------------------	------	------	------	------	------	------

销量	XX	XX	XX	XX	XX	XX
收入	XX	XX	XX	XX	XX	XX
均价	XX	XX	XX	XX	XX	XX
毛利率	XX%	XX%	XX%	XX%	XX%	XX%

资料来源：北京申创世纪信息技术有限公司（世喜）；第三方资料、新闻报道、业内专家采访及 QYResearch 整理研究，2024 年

3.22.4 北京申创世纪信息技术有限公司（世喜）公司简介及主要业务

表 122: 北京申创世纪信息技术有限公司（世喜）公司简介及主要业务

北京申创世纪信息技术有限公司（世喜）		详情描述
企业概况		
主要业务		

资料来源：北京申创世纪信息技术有限公司（世喜）；第三方资料、新闻报道、业内专家采访及 QYResearch 整理研究，2024 年

3.22.5 北京申创世纪信息技术有限公司（世喜）企业最新动态

表 123: 北京申创世纪信息技术有限公司（世喜）企业最新动态

日期	详情描述

资料来源：北京申创世纪信息技术有限公司（世喜）；第三方资料、新闻报道、业内专家采访及 QYResearch 整理研究，2024 年

3.23 深圳宇宙村投资咨询有限公司（卡蜜迪）

3.23.1 深圳宇宙村投资咨询有限公司（卡蜜迪）基本信息、硅胶婴儿用品生产基地、总部、竞争对手及市场地位

表 124: 深圳宇宙村投资咨询有限公司（卡蜜迪） 硅胶婴儿用品生产基地、总部、竞争对手及市场地位

#	项目	描述
1	企业名称	深圳宇宙村投资咨询有限公司（卡蜜迪）
2	企业官网	
3	商业化生产日期	
4	生产基地	
5	总部所在地	
6	主要经济活动	
7	市场地位	
8	主要竞争对手	
9	联系方式	

资料来源：深圳宇宙村投资咨询有限公司（卡蜜迪）；第三方资料、新闻报道、业内专家采访及 QYResearch 整理研究，2024 年

3.23.2 深圳宇宙村投资咨询有限公司（卡蜜迪） 硅胶婴儿用品产品规格、参数及市场应用

表 125: 深圳宇宙村投资咨询有限公司（卡蜜迪） 硅胶婴儿用品产品规格、参数及市场应用

产品	描述

资料来源：深圳宇宙村投资咨询有限公司（卡蜜迪）；第三方资料、新闻报道、业内专家采访及 QYResearch 整理研究，2024 年

3.23.3 深圳宇宙村投资咨询有限公司（卡蜜迪）在中国市场硅胶婴儿用品销量、收入、价格及毛利率（2019-2024）

表 126: 深圳宇宙村投资咨询有限公司（卡蜜迪） 硅胶婴儿用品销量（千件）、收入（万元）、价格（美元/件）及毛利率（2019-2024）

深圳宇宙村投资咨询有限公司（卡蜜迪）	2019	2020	2021	2022	2023	2024
销量	XX	XX	XX	XX	XX	XX
收入	XX	XX	XX	XX	XX	XX
均价	XX	XX	XX	XX	XX	XX
毛利率	XX%	XX%	XX%	XX%	XX%	XX%

资料来源：深圳宇宙村投资咨询有限公司（卡蜜迪）；第三方资料、新闻报道、业内专家采访及 QYResearch 整理研究，2024 年

3.23.4 深圳宇宙村投资咨询有限公司（卡蜜迪）公司简介及主要业务

表 127: 深圳宇宙村投资咨询有限公司（卡蜜迪）公司简介及主要业务

深圳宇宙村投资咨询有限公司（卡蜜迪）	详情描述
企业概况	
主要业务	

资料来源：深圳宇宙村投资咨询有限公司（卡蜜迪）；第三方资料、新闻报道、业内专家采访及 QYResearch 整理研究，2024 年

3.23.5 深圳宇宙村投资咨询有限公司（卡蜜迪）企业最新动态

表 128: 深圳宇宙村投资咨询有限公司（卡蜜迪）企业最新动态

日期	详情描述

资料来源：深圳宇宙村投资咨询有限公司（卡蜜迪）；第三方资料、新闻报道、业内专家采访及 QYResearch 整理研究，2024 年

3.24 中山市卫宝婴儿用品有限公司

3.24.1 中山市卫宝婴儿用品有限公司基本信息、硅胶婴儿用品生产基地、总部、竞争对手及市场地位

表 129: 中山市卫宝婴儿用品有限公司 硅胶婴儿用品生产基地、总部、竞争对手及市场地位

#	项目	描述
1	企业名称	中山市卫宝婴儿用品有限公司
2	企业官网	
3	商业化生产日期	
4	生产基地	
5	总部所在地	
6	主要经济活动	

7	市场地位	
8	主要竞争对手	
9	联系方式	

资料来源：中山市卫宝婴儿用品有限公司；第三方资料、新闻报道、业内专家采访及 QYResearch 整理研究，2024 年

3.24.2 中山市卫宝婴儿用品有限公司 硅胶婴儿用品产品规格、参数及市场应用

表 130: 中山市卫宝婴儿用品有限公司 硅胶婴儿用品产品规格、参数及市场应用

产品	描述

资料来源：中山市卫宝婴儿用品有限公司；第三方资料、新闻报道、业内专家采访及 QYResearch 整理研究，2024 年

3.24.3 中山市卫宝婴儿用品有限公司在中国市场硅胶婴儿用品销量、收入、价格及毛利率（2019-2024）

表 131: 中山市卫宝婴儿用品有限公司 硅胶婴儿用品销量（千件）、收入（万元）、价格（美元/件）及毛利率（2019-2024）

中山市卫宝婴儿用品有限公司	2019	2020	2021	2022	2023	2024
销量	XX	XX	XX	XX	XX	XX
收入	XX	XX	XX	XX	XX	XX
均价	XX	XX	XX	XX	XX	XX
毛利率	XX%	XX%	XX%	XX%	XX%	XX%

资料来源：中山市卫宝婴儿用品有限公司；第三方资料、新闻报道、业内专家采访及 QYResearch 整理研究，2024 年

3.24.4 中山市卫宝婴儿用品有限公司公司简介及主要业务

表 132: 中山市卫宝婴儿用品有限公司公司简介及主要业务

中山市卫宝婴儿用品有限公司	详情描述
企业概况	
主要业务	

资料来源：中山市卫宝婴儿用品有限公司；第三方资料、新闻报道、业内专家采访及 QYResearch 整理研究，2024 年

3.24.5 中山市卫宝婴儿用品有限公司企业最新动态

表 133: 中山市卫宝婴儿用品有限公司企业最新动态

日期	详情描述

资料来源：中山市卫宝婴儿用品有限公司；第三方资料、新闻报道、业内专家采访及 QYResearch 整理研究，2024 年

4 不同产品类型硅胶婴儿用品分析

4.1 中国市场不同产品类型硅胶婴儿用品销量（2019-2030）

4.1.1 中国市场不同产品类型硅胶婴儿用品销量及市场份额（2019-2024）

表 134: 中国市场不同产品类型硅胶婴儿用品销量（2019-2024）&（千件）

产品类型	2019	2020	2021	2022	2023	2024
奶瓶和奶嘴	XX	XX	XX	XX	XX	XX
口水兜	XX	XX	XX	XX	XX	XX
餐具	XX	XX	XX	XX	XX	XX
牙刷	XX	XX	XX	XX	XX	XX
玩具	XX	XX	XX	XX	XX	XX
其他	XX	XX	XX	XX	XX	XX
合计	XX	XX	XX	XX	XX	XX

资料来源：第三方资料、新闻报道、业内专家采访及 QYResearch 整理研究，2024 年

表 135: 中国市场不同产品类型硅胶婴儿用品销量市场份额（2019-2024）

产品类型	2019	2020	2021	2022	2023	2024
奶瓶和奶嘴	XX%	XX%	XX%	XX%	XX%	XX%
口水兜	XX%	XX%	XX%	XX%	XX%	XX%
餐具	XX%	XX%	XX%	XX%	XX%	XX%
牙刷	XX%	XX%	XX%	XX%	XX%	XX%
玩具	XX%	XX%	XX%	XX%	XX%	XX%
其他	XX%	XX%	XX%	XX%	XX%	XX%
合计	100%	100%	100%	100%	100%	100%

资料来源：第三方资料、新闻报道、业内专家采访及 QYResearch 整理研究，2024 年

4.1.2 中国市场不同产品类型硅胶婴儿用品销量预测（2025-2030）

表 136: 中国市场不同产品类型硅胶婴儿用品销量预测（2025-2030）&（千件）

产品类型	2025	2026	2027	2028	2029	2030
奶瓶和奶嘴	XX	XX	XX	XX	XX	XX
口水兜	XX	XX	XX	XX	XX	XX
餐具	XX	XX	XX	XX	XX	XX
牙刷	XX	XX	XX	XX	XX	XX

玩具	XX	XX	XX	XX	XX	XX
其他	XX	XX	XX	XX	XX	XX
合计	XX	XX	XX	XX	XX	XX

资料来源：第三方资料、新闻报道、业内专家采访及 QYResearch 整理研究，2024 年

表 137：中国市场不同产品类型硅胶婴儿用品销量市场份额预测（2025-2030）

产品类型	2025	2026	2027	2028	2029	2030
奶瓶和奶嘴	XX%	XX%	XX%	XX%	XX%	XX%
口水兜	XX%	XX%	XX%	XX%	XX%	XX%
餐具	XX%	XX%	XX%	XX%	XX%	XX%
牙刷	XX%	XX%	XX%	XX%	XX%	XX%
玩具	XX%	XX%	XX%	XX%	XX%	XX%
其他	XX%	XX%	XX%	XX%	XX%	XX%
合计	100%	100%	100%	100%	100%	100%

资料来源：第三方资料、新闻报道、业内专家采访及 QYResearch 整理研究，2024 年

4.2 中国市场不同产品类型硅胶婴儿用品规模（2019-2030）

4.2.1 中国市场不同产品类型硅胶婴儿用品规模及市场份额（2019-2024）

表 138：中国市场不同产品类型硅胶婴儿用品规模（2019-2024）&（万元）

产品类型	2019	2020	2021	2022	2023	2024
奶瓶和奶嘴	XX	XX	XX	XX	XX	XX
口水兜	XX	XX	XX	XX	XX	XX
餐具	XX	XX	XX	XX	XX	XX
牙刷	XX	XX	XX	XX	XX	XX
玩具	XX	XX	XX	XX	XX	XX
其他	XX	XX	XX	XX	XX	XX
合计	XX	XX	XX	XX	XX	XX

资料来源：第三方资料、新闻报道、业内专家采访及 QYResearch 整理研究，2024 年

表 139：中国市场不同产品类型硅胶婴儿用品规模市场份额（2019-2024）

产品类型	2019	2020	2021	2022	2023	2024
奶瓶和奶嘴	XX%	XX%	XX%	XX%	XX%	XX%
口水兜	XX%	XX%	XX%	XX%	XX%	XX%
餐具	XX%	XX%	XX%	XX%	XX%	XX%

牙刷	XX%	XX%	XX%	XX%	XX%	XX%
玩具	XX%	XX%	XX%	XX%	XX%	XX%
其他	XX%	XX%	XX%	XX%	XX%	XX%
合计	100%	100%	100%	100%	100%	100%

资料来源：第三方资料、新闻报道、业内专家采访及 QYResearch 整理研究，2024 年

4.2.2 中国市场不同产品类型硅胶婴儿用品规模预测（2025-2030）

表 140： 中国市场不同产品类型硅胶婴儿用品规模预测（2025-2030） &（万元）

产品类型	2025	2026	2027	2028	2029	2030
奶瓶和奶嘴	XX	XX	XX	XX	XX	XX
口水兜	XX	XX	XX	XX	XX	XX
餐具	XX	XX	XX	XX	XX	XX
牙刷	XX	XX	XX	XX	XX	XX
玩具	XX	XX	XX	XX	XX	XX
其他	XX	XX	XX	XX	XX	XX
合计	XX	XX	XX	XX	XX	XX

资料来源：第三方资料、新闻报道、业内专家采访及 QYResearch 整理研究，2024 年

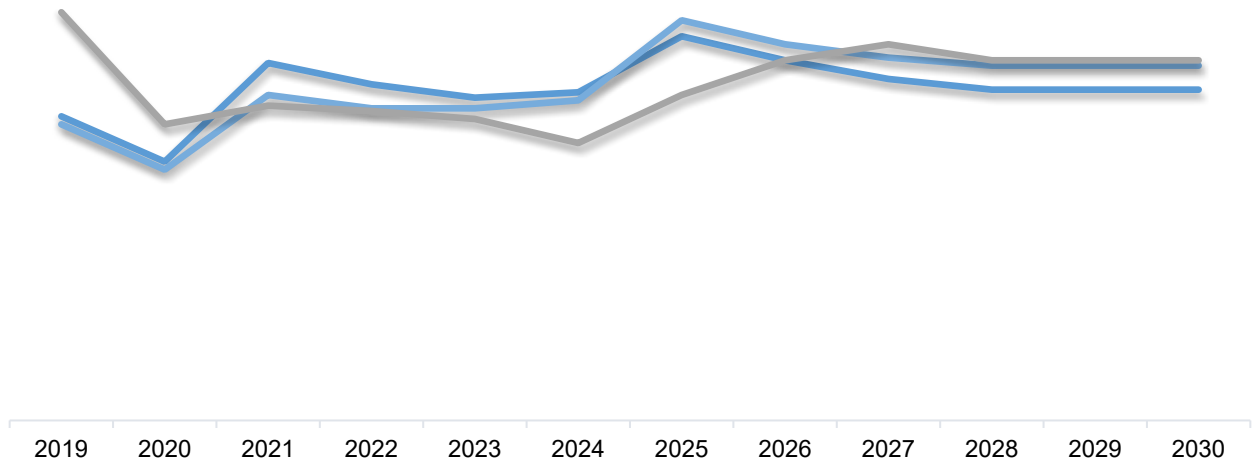
表 141： 中国市场不同产品类型硅胶婴儿用品规模市场份额预测（2025-2030）

产品类型	2025	2026	2027	2028	2029	2030
奶瓶和奶嘴	XX%	XX%	XX%	XX%	XX%	XX%
口水兜	XX%	XX%	XX%	XX%	XX%	XX%
餐具	XX%	XX%	XX%	XX%	XX%	XX%
牙刷	XX%	XX%	XX%	XX%	XX%	XX%
玩具	XX%	XX%	XX%	XX%	XX%	XX%
其他	XX%	XX%	XX%	XX%	XX%	XX%
合计	100%	100%	100%	100%	100%	100%

资料来源：第三方资料、新闻报道、业内专家采访及 QYResearch 整理研究，2024 年

4.3 中国市场不同产品类型硅胶婴儿用品价格走势（2019-2030）

图 19：中国市场不同产品类型硅胶婴儿用品价格走势（2019-2030） &（美元/件）



资料来源：第三方资料、新闻报道、业内专家采访及 QYResearch 整理研究，2024 年

5 不同应用硅胶婴儿用品分析

5.1 中国市场不同应用硅胶婴儿用品销量（2019-2030）

5.1.1 中国市场不同应用硅胶婴儿用品销量及市场份额（2019-2024）

表 142: 中国市场不同应用硅胶婴儿用品销量（2019-2024）&（千件）

应用	2019	2020	2021	2022	2023	2024
线上销售	XX	XX	XX	XX	XX	XX
线下销售	XX	XX	XX	XX	XX	XX
合计	XX	XX	XX	XX	XX	XX

资料来源：第三方资料、新闻报道、业内专家采访及 QYResearch 整理研究，2024 年

表 143: 中国市场不同应用硅胶婴儿用品销量市场份额（2019-2024）

应用	2019	2020	2021	2022	2023	2024
线上销售	XX%	XX%	XX%	XX%	XX%	XX%
线下销售	XX%	XX%	XX%	XX%	XX%	XX%
合计	100%	100%	100%	100%	100%	100%

资料来源：第三方资料、新闻报道、业内专家采访及 QYResearch 整理研究，2024 年

5.1.2 中国市场不同应用硅胶婴儿用品销量预测（2025-2030）

表 144: 中国市场不同应用硅胶婴儿用品销量预测（2025-2030）&（千件）

应用	2025	2026	2027	2028	2029	2030
线上销售	XX	XX	XX	XX	XX	XX
线下销售	XX	XX	XX	XX	XX	XX
合计	XX	XX	XX	XX	XX	XX

资料来源：第三方资料、新闻报道、业内专家采访及 QYResearch 整理研究，2024 年

表 145: 中国市场不同应用硅胶婴儿用品销量市场份额预测（2025-2030）

应用	2025	2026	2027	2028	2029	2030
线上销售	XX%	XX%	XX%	XX%	XX%	XX%
线下销售	XX%	XX%	XX%	XX%	XX%	XX%
合计	100%	100%	100%	100%	100%	100%

资料来源：第三方资料、新闻报道、业内专家采访及 QYResearch 整理研究，2024 年

5.2 中国市场不同应用硅胶婴儿用品规模（2019-2030）

5.2.1 中国市场不同应用硅胶婴儿用品规模及市场份额（2019-2024）

表 146: 中国市场不同应用硅胶婴儿用品规模（2019-2024）&（万元）

应用	2019	2020	2021	2022	2023	2024
线上销售	XX	XX	XX	XX	XX	XX
线下销售	XX	XX	XX	XX	XX	XX
合计	XX	XX	XX	XX	XX	XX

资料来源：第三方资料、新闻报道、业内专家采访及 QYResearch 整理研究，2024 年

表 147: 中国市场不同应用硅胶婴儿用品规模市场份额（2019-2024）

应用	2019	2020	2021	2022	2023	2024
线上销售	XX%	XX%	XX%	XX%	XX%	XX%
线下销售	XX%	XX%	XX%	XX%	XX%	XX%
合计	100%	100%	100%	100%	100%	100%

资料来源：第三方资料、新闻报道、业内专家采访及 QYResearch 整理研究，2024 年

5.2.2 中国市场不同应用硅胶婴儿用品规模预测（2025-2030）

表 148: 中国市场不同应用硅胶婴儿用品规模预测（2025-2030）&（万元）

应用	2025	2026	2027	2028	2029	2030
线上销售	XX	XX	XX	XX	XX	XX
线下销售	XX	XX	XX	XX	XX	XX
合计	XX	XX	XX	XX	XX	XX

资料来源：第三方资料、新闻报道、业内专家采访及 QYResearch 整理研究，2024 年

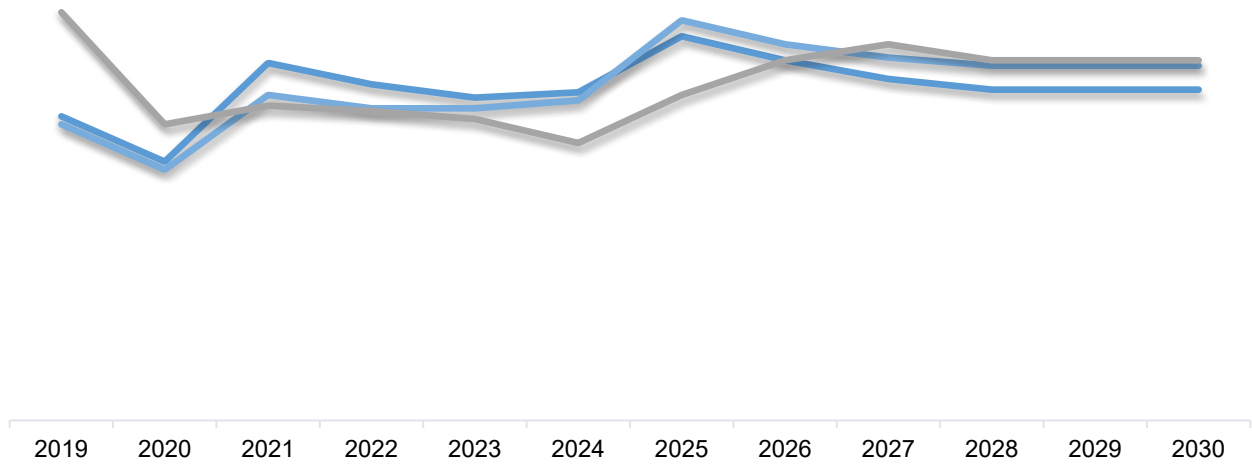
表 149: 中国市场不同应用硅胶婴儿用品规模市场份额预测（2025-2030）

应用	2025	2026	2027	2028	2029	2030
线上销售	XX%	XX%	XX%	XX%	XX%	XX%
线下销售	XX%	XX%	XX%	XX%	XX%	XX%
合计	100%	100%	100%	100%	100%	100%

资料来源：第三方资料、新闻报道、业内专家采访及 QYResearch 整理研究，2024 年

5.3 中国市场不同应用硅胶婴儿用品价格走势（2019-2030）

图 20：中国市场不同应用硅胶婴儿用品价格走势（2019-2030） &（美元/件）



资料来源：第三方资料、新闻报道、业内专家采访及 QYResearch 整理研究，2024 年

6 行业发展环境分析

6.1 硅胶婴儿用品行业发展分析---发展趋势

表 150: 硅胶婴儿用品行业发展分析---发展趋势

趋势	描述
1	
2	
3	
4	

资料来源：第三方资料、新闻报道、业内专家采访及 QYResearch 整理研究，2024 年

6.2 硅胶婴儿用品行业发展分析---厂商壁垒

表 151: 硅胶婴儿用品行业发展分析---厂商壁垒

壁垒	描述
1	
2	
3	
4	

资料来源：第三方资料、新闻报道、业内专家采访及 QYResearch 整理研究，2024 年

6.3 硅胶婴儿用品行业发展分析---驱动因素

表 152: 硅胶婴儿用品行业发展分析---驱动因素

驱动因素	描述
1	
2	
3	
4	

资料来源：第三方资料、新闻报道、业内专家采访及 QYResearch 整理研究，2024 年

6.4 硅胶婴儿用品行业发展分析---制约因素

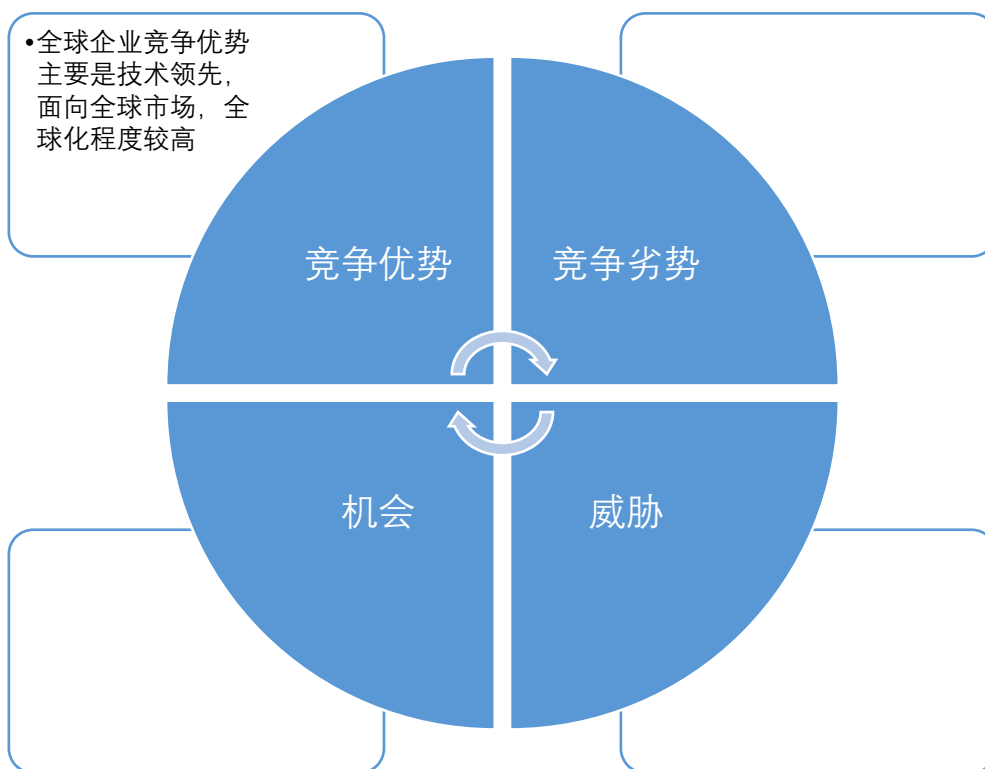
表 153: 硅胶婴儿用品行业发展分析---制约因素

驱动因素		描述
1		
2		
3		
4		

资料来源：第三方资料、新闻报道、业内专家采访及 QYResearch 整理研究，2024 年

6.5 硅胶婴儿用品中国企业 SWOT 分析

图 21: 硅胶婴儿用品中国企业 SWOT 分析

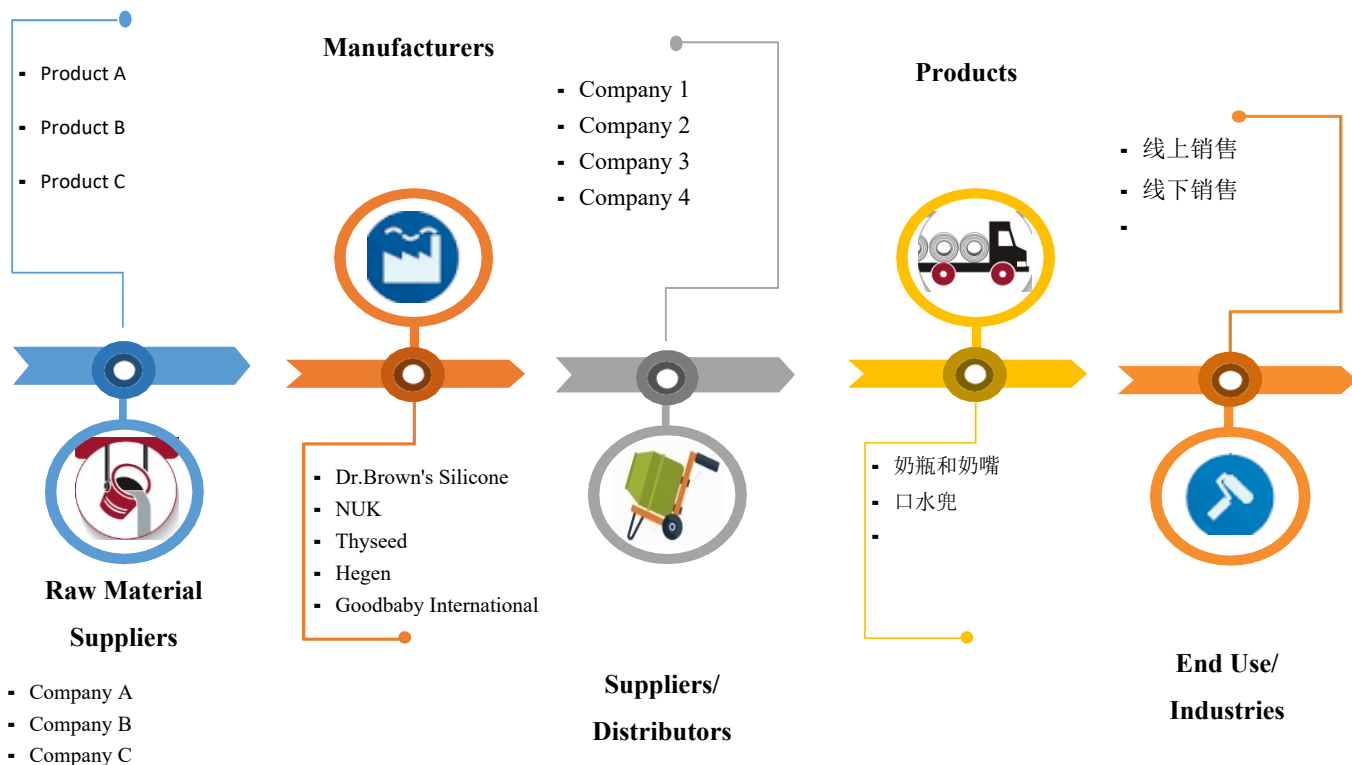


资料来源：第三方资料、新闻报道、业内专家采访及 QYResearch 整理研究，2024 年

7 行业供应链分析

7.1 硅胶婴儿用品行业产业链简介

图 22: 硅胶婴儿用品产业链



资料来源：第三方资料及 QYResearch 整理研究

表 155: 硅胶婴儿用品行业供应链分析

供应链	描述
上游情况	
中游	
下游情况	

资料来源：第三方资料、新闻报道、业内专家采访及 QYResearch 整理研究，2024 年

7.2 硅胶婴儿用品产业链分析-上游

硅胶婴儿用品产业链上游包括

硅胶婴儿用品行业产业链上游主要参与者为

表 156: 硅胶婴儿用品上游原料供应商

原料	供应商	联系方式
原料 1	供应商 1	
	供应商 2	
	• • •	
原料 2	供应商 1	
	供应商 2	
	• • •	
• • •	供应商 1	
	供应商 2	
	• • •	

资料来源：第三方资料、新闻报道、业内专家采访及 QYResearch 整理研究，2024 年

7.3 硅胶婴儿用品产业链分析-中游

产业链中游主体是硅胶婴儿用品制造企业。硅胶婴儿用品的生产主要集中在，，，。中国市场总体晚于欧美发达国家与地区，高端硅胶婴儿用品技术领域，缺乏自主知识产权。以 Dr.Brown's Silicone、NUK 等为首的国际厂商，凭借强大的研发能力，垄断了中国的中高端市场，国际三家累计占中市场份额超过了 XX%。由于中国市场空间广阔叠加疫情刺激背景下，国产品牌迅速崛起，中低端硅胶婴儿用品凭借高性价比优势进口替代明显。

中游企业布局特点：

根据不同企业产品布局来看，大致可以分为三类，第一类是靠内部研发和兼并收购，已经发展成一定规模，在全球及中国市场都有一定市占率的企业。第二类是企业扩展产品领域，产品从单一品类向多元化品类拓展。第三类企业则是持续专注于细分市场，做精做细不断提高市占率和品牌知名度。

第一类代表企业，如 XX，依靠多年的内部研发和并购拓展，产品线涵盖、、，产品种类非常丰富。

第二类代表企业，如 XX，近年由，，，拓展至硅胶婴儿用品。

第三类代表企业，如 XX，专注于细分领域产品技术研发创新，产品线则相对单一。

7.4 硅胶婴儿用品产业链分析-下游

硅胶婴儿用品产业链下游主要涉及线上销售、线下销售等应用领域。其中线上销售是

表 157: 硅胶婴儿用品行业主要下游客户

企业名称	官网

资料来源：第三方资料、新闻报道、业内专家采访及 QYResearch 整理研究，2024 年

7.5 硅胶婴儿用品行业采购模式

图 23: 硅胶婴儿用品行业采购模式分析

资料来源：QYResearch

7.6 硅胶婴儿用品行业生产模式

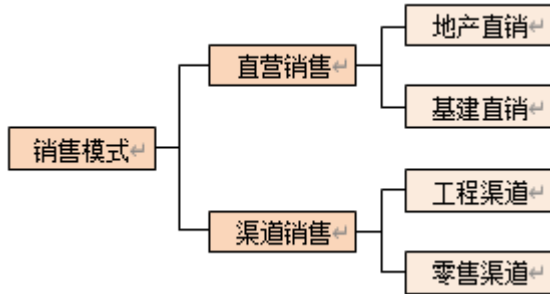
图 24: 硅胶婴儿用品行业生产模式分析



资料来源：QYResearch

7.7 硅胶婴儿用品行业销售模式及销售渠道

图 25：硅胶婴儿用品行业销售模式分析



资料来源：QYResearch

表 158：硅胶婴儿用品典型经销商

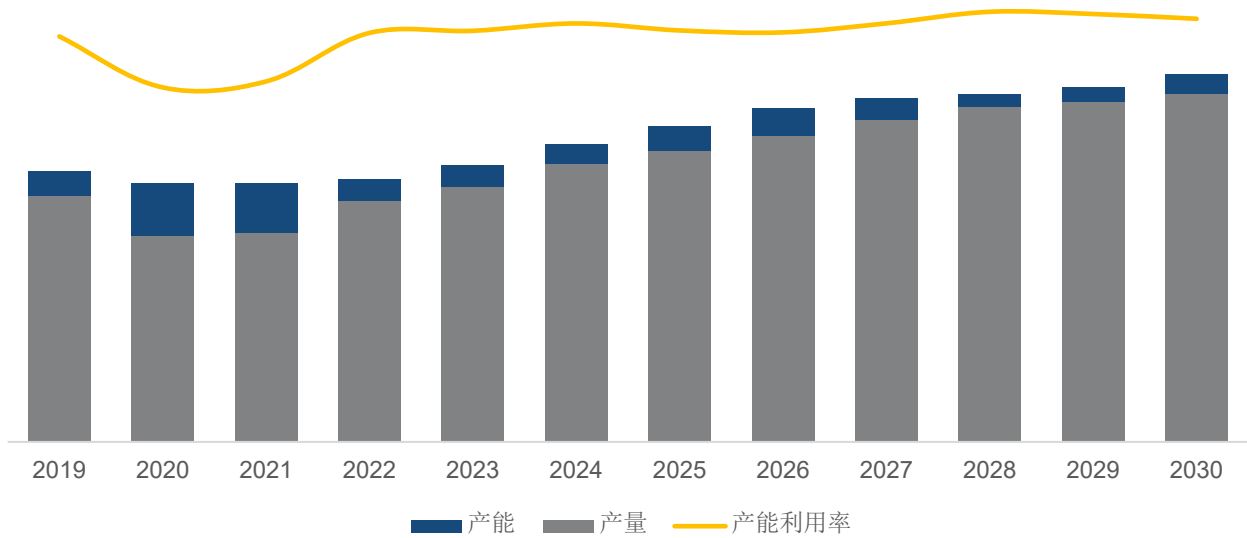
资料来源：QYResearch

8 中国本土硅胶婴儿用品产能、产量分析

8.1 中国硅胶婴儿用品供需现状及预测（2019-2030）

8.1.1 中国硅胶婴儿用品产能、产量、产能利用率及发展趋势（2019-2030）

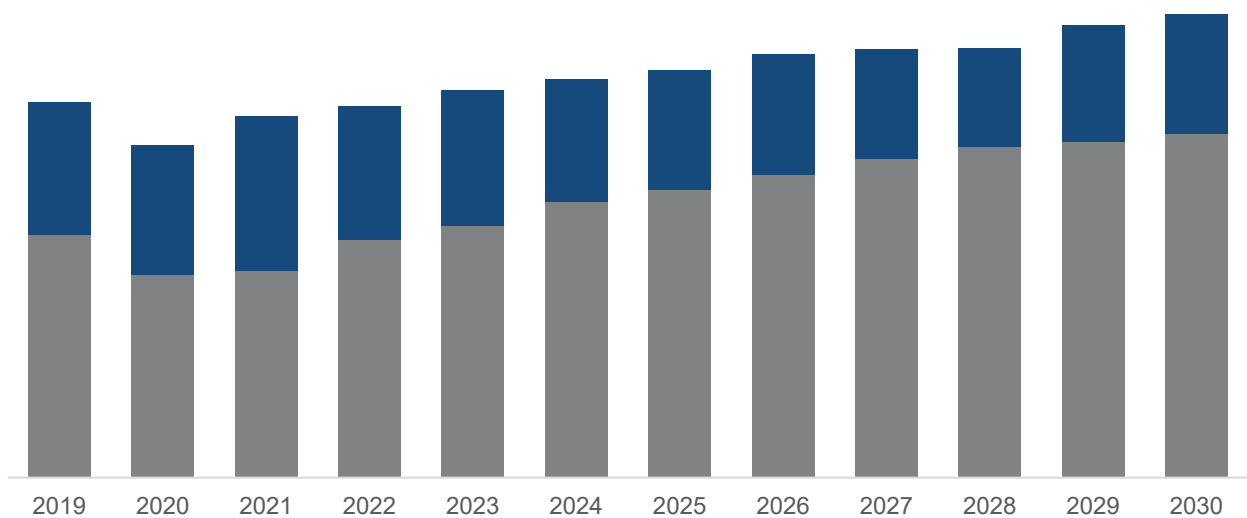
图 26：中国硅胶婴儿用品产能、产量、产能利用率及发展趋势（2019-2030）&（千件）



资料来源：第三方资料、新闻报道、业内专家采访及 QYResearch 整理研究，2024 年

8.1.2 中国硅胶婴儿用品产量、市场需求量及发展趋势（2019-2030）

图 27：中国硅胶婴儿用品产量、市场需求量及发展趋势（2019-2030）&（千件）



资料来源：第三方资料、新闻报道、业内专家采访及 QYResearch 整理研究，2024 年

8.2 中国硅胶婴儿用品进出口分析

表 159: 中国硅胶婴儿用品产量、销量、进口量及出口量（2019-2024）&（千件）

中国	2019	2020	2021	2022	2023	2024
产量	XX	XX	XX	XX	XX	XX
进口量	XX	XX	XX	XX	XX	XX
出口量	XX	XX	XX	XX	XX	XX
销量	XX	XX	XX	XX	XX	XX

资料来源：第三方资料、新闻报道、业内专家采访及 QYResearch 整理研究，2024 年

表 160: 中国硅胶婴儿用品产量、销量、进口量及出口量预测（2025-2030）&（千件）

中国	2025	2026	2027	2028	2029	2030
产量	XX	XX	XX	XX	XX	XX
进口量	XX	XX	XX	XX	XX	XX
出口量	XX	XX	XX	XX	XX	XX
表格消费量	XX	XX	XX	XX	XX	XX

资料来源：第三方资料、新闻报道、业内专家采访及 QYResearch 整理研究，2024 年

8.2.1 中国市场硅胶婴儿用品主要进口来源

表 161: 中国市场硅胶婴儿用品主要进口来源

主要进口来源	描述
XX	
XX	
XX	
XX	

资料来源：第三方资料、新闻报道、业内专家采访及 QYResearch 整理研究，2024 年

8.2.2 中国市场硅胶婴儿用品主要出口目的地

表 162: 中国市场硅胶婴儿用品主要出口目的地

出口目的地	描述
XX	
XX	
XX	
XX	

资料来源：第三方资料、新闻报道、业内专家采访及 QYResearch 整理研究，2024 年

9 研究成果及结论

通过多年对本行业的调研，结合对行业厂商、业内专家的采访，以及本文分析师观点，得出如下总结：

2023 年，中国硅胶婴儿用品市场规模达到了 XX 亿元，预计 2030 年将达到 XX 亿元，年复合增长率（CAGR）为 XX%。

从产品类型及技术方面来看，奶瓶和奶嘴

从产品市场应用情况来看，线上销售

目前中国主要厂商包括 Dr.Brown's Silicone、NUK、Thyseed、Hegen 和 Goodbaby International 等，2023 年主要厂商份额占比超过， 预计未来几年行业竞争将更加激烈。

10 附录

10.1 研究方法

本报告基于研究团队收集到的大量一手和二手信息，研究过程综合考虑行业各种影响因素，包括政府政策、市场环境、竞争格局、历史数据、行业现状、技术革新、行业相关技术发展、市场风险、壁垒、机遇以及挑战等。通过对特定行业长期跟踪监测，分析行业需求端、供给端、经营特性、盈利能力、产业链和商业模式等方面的内容，整合行业、市场、企业、渠道、用户等多层面数据和信息资源，为客户提供深度的行业市场研究报告，全面客观的剖析当前行业发展的总体市场容量、竞争格局、细分数据、进出口及市场需求特征等，对行业重点企业进行深入调研，进行产销运营分析，并根据各行业的发展轨迹及实践经验，对行业未来的发展趋势做出客观预测。本公司拥有十多年的行业研究经验，在行业研究领域利用行业生命周期理论、SCP 分析模型、PEST 分析模型、波特五力竞争分析模型、SWOT 分析模型、波士顿矩阵、波特钻石理论模型等，形成了自身独特的研究方法和产业评估体系。下表展示了本报告所采用的市场研究方法。

表 163：研究范围

	● 行业现状	● 市场规模
历史数据 (2019-2024)	<ul style="list-style-type: none"> ● 主要厂商 ● 竞争格局 ● 扩产、并购等 	<ul style="list-style-type: none"> ● 产品产销量、收入等 ● 市场份额及增长趋势 ● 历史及当前现状分析
	<ul style="list-style-type: none"> ● 市场数据细分 ● 按产品类型细分 ● 按应用 ● 按地区/区域细分 	<ul style="list-style-type: none"> ● 产量、消费量、进出口等 ● 市场份额 ● 增长率 ● 现状分析
影响因素	<ul style="list-style-type: none"> ● 市场环境 ● 政府政策 ● 技术革新 	<ul style="list-style-type: none"> ● 市场驱动因素 ● 下游需求 ● 生产/销售成本
	<ul style="list-style-type: none"> ● 市场风险 	<ul style="list-style-type: none"> ● 机遇与挑战
预测数据 (2025-2030)	<ul style="list-style-type: none"> ● 总体规模预测 ● 不同产品类型预测 ● 不同应用预测 ● 主要地区预测 	<ul style="list-style-type: none"> ● 产能、产销量、价格预测等 ● 市场份额及增长率 ● 竞争趋势预测

10.2 数据来源

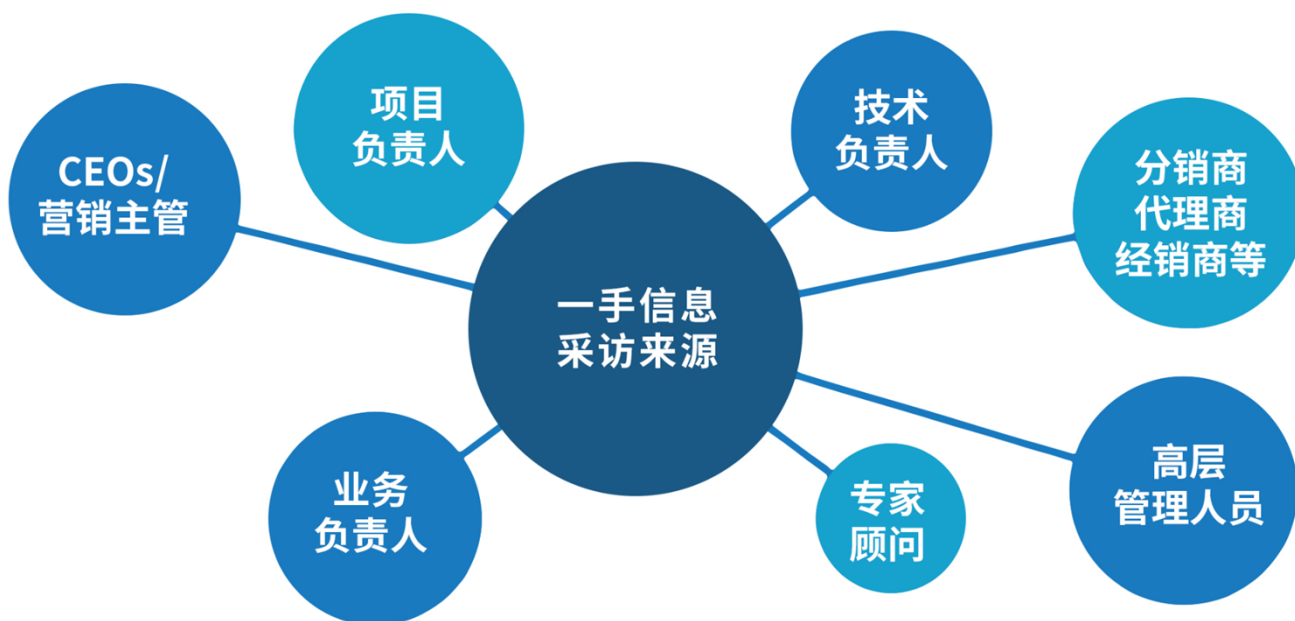
10.2.1 二手信息来源

本公司利用大量的一手及二手资料来源核实所收集的数据或资料。二手资料来源主要包括全球范围相关行业新闻、公司年报、非盈利性组织、行业协会、政府机构、海关数据及第三方数据库等。本文应用了收集到的二手信息有来自新闻网站及第三方数据库如 SEC 文件、公司年报、万得资讯、国研网、中国资讯行数据库、csmar 数据库、皮书数据库及中经专网等。

10.2.2 一手信息来源

一手资料来源于研究团队对行业内重点企业访谈获取的一手信息数据，主要采访对象有公司 CEO、营销/销售总监、高层管理人员、行业专家、技术负责人、下游客户、分销商、代理商、经销商以及上游原料供应商等。

图 28：关键采访目标



10.3 数据交互验证

本公司通过行业访谈、电话访问等调研获取一手数据时，调研人员会将多名受访者的资料及意见、多种来源的数据或资料、供应端及需求端进行比对核查，公司内部也会预先探讨该数据源的合法性，以确保数据的可靠性及合法合规。

本公司采用自上而下和自下而上方法来评估和验证主要公司、产品产品类型细分、产品应用细分、地区级及省市级的市场规模，以及中国市场总体数据。

产品关键生产商通过二手及一手信息来确定，行业规模（产销量及收入等），通过一手和二手信息判断，所有的市场份额、数据细分比例等，基于收集到的一手和二手信息核对和评估。本研究涵盖的所有可

能影响市场的参数都已经被考虑进去，进行了广泛的细节观察，通过一手资料得到了验证，并进行了分析，以得到最终的定量和定性数据。

本研究包括了关键生产商公开的报告、评论、时事通讯以及对这些生产商相关人员的采访信息。如下展示了本报告采用的总体市场评估验证过程。

图 29：自下而上及自上而下验证

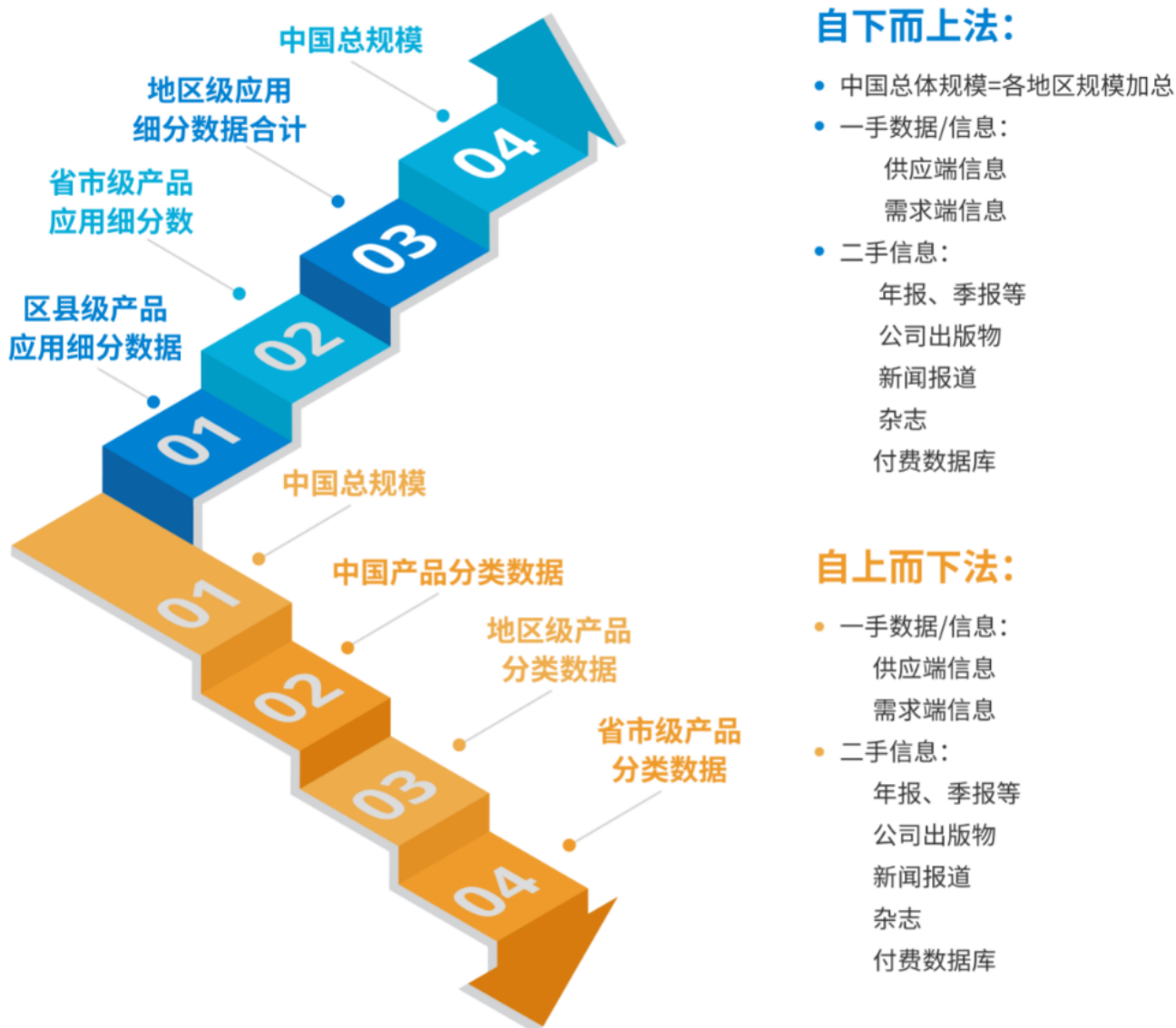


图 30：资料三角测定

一手来源

采访对象：

- 产品生产商
- 意见领袖、行业专家
- 一线人员、管理层
- CEO、营销/销售总监
- 技术专家、相关行业专家

生产端

采访对象：

- 采购/产品经理
- 终端用户、行业专家
- 分销商/经销商

消费端

二手来源

供给端

- 企业年报
- 企业出版物
- 企业新闻
- 学术期刊
- 付费数据库
- 本公司自有资料库

需求端

- 第三方数据库
- 海关数据库
- 行业协会等



10.4 免责声明

本报告中行业数据及市场预测主要为分析师采用桌面研究、行业访谈及其他研究方法，并结合各种行业分析模型估算获得，仅供参考。受研究方法和数据获取资源的限制，本报告内容不构成任何投资建议，报告中所引用信息均来自公开资料，请读者仅作参考，并请自行承担全部责任。本文部分数据、商标、图片或其他内容来源于网络或其他公开资料，版权归原作者、原出处所有。

未经本公司许可，本报告不得给与、出借、转售或披露给非客户用户。此外，未经本公司许可，不得以任何形式及任何方式复制或或传送本报告，包括打印版、电子版、录音或其他方式等。

表 164: 本文分析师列表



THANK YOU