



ARCH

2024-2030 全球与中国乙女游戏市场 现状及未来发展趋势

| PDF 版 | PDF+纸质版 | PDF+Word | 页数 | 图表数 | 出版日期 |
|-------|---------|----------|-----|-----|------|
| | | | 105 | 131 | 2024 |

报告摘要

根据 QYR（恒州博智）的统计及预测，2023 年全球乙女游戏市场销售额达到了 XX 亿美元，预计 2030 年将达到 XX 亿美元，年复合增长率（CAGR）为 XX%（2024-2030）。地区层面来看，中国市场在过去几年变化较快，2023 年市场规模为 XX 百万美元，约占全球的 XX%，预计 2030 年将达到 XX 百万美元，届时全球占比将达到 XX%。

本文研究全球及中国市场乙女游戏现状及未来发展趋势，侧重分析全球及中国市场的主要企业，同时对比北美、欧洲、中国、日本、东南亚和印度等地区的现状及未来发展趋势。

地区层面来说，目前 XX 地区是全球最大的市场，2023 年占有 XX% 的市场份额，之后是 XX 和 XX，分别占有 XX% 和 XX%。预计未来几年，XX 地区增长最快，2024-2030 期间 CAGR 大约为 XX%。

从产品类型方面来看，角色扮演游戏占有重要地位，预计 2030 年份额将达到 XX%。同时就应用来看，Android 在 2023 年份额大约是 XX%，未来几年 CAGR 大约为 XX%。

QYResearch 成立于 2007 年，在全球各地热门城市设有专业研究团队。公司业务遍及世界 160 多个国家，在全球 30 多个国家有固定营销合作伙伴。经过多年的沉淀，QYResearch 已成长为一个众所周知的全球细分行业调查的领导者，服务的全球企业超过 65000 家。

从企业来看，全球范围内，乙女游戏核心厂商主要包括 Idea Factory、QuinRose、HuneX、Voltage 和 KONAMI HOLDINGS 等。2023 年，全球第一梯队厂商主要有 XX、XX 和 XX，第一梯队占有大约 XX% 的市场份额；第二梯队厂商有 XX、XX、XX 和 XX 等，共占有 XX% 份额。

本文重点分析在全球及中国有重要角色的企业，分析这些企业乙女游戏产品的市场规模、市场份额、市场定位、产品类型以及发展规划等。

主要企业包括：

- Idea Factory
- QuinRose
- HuneX
- Voltage
- KONAMI HOLDINGS
- KOEI TECMO GAMES
- Sakevisual
- Aromarie
- Sunsoft
- D3 Publisher
- GREE
- Hanako Games
- Aksys

- NTT Solmare
- Cheritz
- CYBIRD
- Lucydream
- EnjoyPlay
- 网易游戏
- 芜湖叠纸网络科技
- 腾讯游戏
- 上海米哈游
- 星辉娱乐
- 华清飞扬
- 上海掌梦网络
- 湖北达唯科技
- 上海义乐信息科技
- 北京六趣网络科技
- 北京织梦者科技
- 北京朝夕光年信息技术

按照不同产品类型，包括如下几个类别：

- 冒险游戏
- 角色扮演游戏

按照不同应用，主要包括如下几个方面：

- Android
- iOS
- PC
- 其他

重点关注如下几个地区

- 北美
- 欧洲
- 中国
- 日本
- 东南亚
- 印度

本文正文共 8 章，各章节主要内容如下：

- 第 1 章：报告统计范围、产品细分及全球总体规模及增长率等数据
- 第 2 章：全球不同应用乙女游戏市场规模及份额等
- 第 3 章：全球乙女游戏主要地区市场规模及份额等
- 第 4 章：全球范围内乙女游戏主要企业竞争分析，主要包括乙女游戏收入、市场份额及行业

集中度分析

- 第 5 章：中国市场乙女游戏主要企业竞争分析，主要包括乙女游戏收入、市场份额及行业集中度分析
- 第 6 章：全球主要企业基本情况介绍，包括公司简介、乙女游戏产品、收入及最新动态等。
- 第 7 章：行业发展机遇和风险分析
- 第 8 章：报告结论

正文目录

| | |
|-----------------------------------------------|-----------|
| 1 乙女游戏市场概述 | 1 |
| 1.1 乙女游戏市场概述 | 1 |
| 1.2 不同产品类型乙女游戏分析 | 2 |
| 1.2.1 冒险游戏 | 3 |
| 1.2.2 角色扮演游戏 | 3 |
| 1.3 全球市场不同产品类型乙女游戏销售额对比（2019 VS 2023 VS 2030） | 4 |
| 1.4 全球不同产品类型乙女游戏销售额及预测（2019-2030） | 5 |
| 1.4.1 全球不同产品类型乙女游戏销售额及市场份额（2019-2024） | 5 |
| 1.4.2 全球不同产品类型乙女游戏销售额预测（2025-2030） | 6 |
| 1.5 中国不同产品类型乙女游戏销售额及预测（2019-2030） | 7 |
| 1.5.1 中国不同产品类型乙女游戏销售额及市场份额（2019-2024） | 7 |
| 1.5.2 中国不同产品类型乙女游戏销售额预测（2025-2030） | 8 |
| 2 不同应用分析 | 10 |
| 2.1 从不同应用，乙女游戏主要包括如下几个方面 | 10 |
| 2.1.1 Android | 10 |
| 2.1.2 iOS | 10 |
| 2.1.3 PC | 10 |
| 2.1.4 其他 | 10 |
| 2.2 全球市场不同应用乙女游戏销售额对比（2019 VS 2023 VS 2030） | 11 |
| 2.3 全球不同应用乙女游戏销售额及预测（2019-2030） | 11 |
| 2.3.1 全球不同应用乙女游戏销售额及市场份额（2019-2024） | 11 |
| 2.3.2 全球不同应用乙女游戏销售额预测（2025-2030） | 12 |
| 2.4 中国不同应用乙女游戏销售额及预测（2019-2030） | 13 |
| 2.4.1 中国不同应用乙女游戏销售额及市场份额（2019-2024） | 13 |
| 2.4.2 中国不同应用乙女游戏销售额预测（2025-2030） | 14 |
| 3 全球乙女游戏主要地区分析 | 15 |
| 3.1 全球主要地区乙女游戏市场规模分析：2019 VS 2023 VS 2030 | 15 |
| 3.1.1 全球主要地区乙女游戏销售额及份额（2019-2024 年） | 15 |

| | |
|-------------------------------------------------|-----------|
| 3.1.2 全球主要地区乙女游戏销售额及份额预测（2025-2030） | 16 |
| 3.2 北美乙女游戏销售额及预测（2019-2030） | 17 |
| 3.3 欧洲乙女游戏销售额及预测（2019-2030） | 18 |
| 3.4 中国乙女游戏销售额及预测（2019-2030） | 18 |
| 3.5 日本乙女游戏销售额及预测（2019-2030） | 19 |
| 3.6 东南亚乙女游戏销售额及预测（2019-2030） | 19 |
| 3.7 印度乙女游戏销售额及预测（2019-2030） | 20 |
| 4 全球主要企业市场占有率 | 21 |
| 4.1 全球主要企业乙女游戏销售额及市场份额 | 21 |
| 4.2 全球乙女游戏主要企业竞争态势 | 23 |
| 4.2.1 乙女游戏行业集中度分析：2023 年全球 Top 5 厂商市场份额 | 23 |
| 4.2.2 全球乙女游戏第一梯队、第二梯队和第三梯队企业及市场份额 | 23 |
| 4.3 2023 年全球主要厂商乙女游戏收入排名 | 25 |
| 4.4 全球主要厂商乙女游戏总部及市场区域分布 | 26 |
| 4.5 全球主要厂商乙女游戏产品类型及应用 | 27 |
| 4.6 全球主要厂商乙女游戏商业化日期 | 28 |
| 4.7 新增投资及市场并购活动 | 29 |
| 4.8 乙女游戏全球领先企业 SWOT 分析 | 30 |
| 5 中国市场乙女游戏主要企业分析 | 31 |
| 5.1 中国乙女游戏销售额及市场份额（2019-2024） | 31 |
| 5.2 中国乙女游戏 Top 3 和 Top 5 企业市场份额 | 32 |
| 6 主要企业简介 | 33 |
| 6.1 Idea Factory | 33 |
| 6.1.1 Idea Factory 公司信息、总部、乙女游戏市场地位以及主要的竞争对手 | 33 |
| 6.1.2 Idea Factory 乙女游戏产品及服务介绍 | 33 |
| 6.1.3 Idea Factory 乙女游戏收入及毛利率（2019-2024）&（百万美元） | 33 |
| 6.1.4 Idea Factory 公司简介及主要业务 | 34 |
| 6.1.5 Idea Factory 企业最新动态 | 34 |
| 6.2 QuinRose | 34 |

| | |
|-----------------------------------------------------|-----------|
| 6.2.1 QuinRose 公司信息、总部、乙女游戏市场地位以及主要的竞争对手 | 34 |
| 6.2.2 QuinRose 乙女游戏产品及服务介绍 | 35 |
| 6.2.3 QuinRose 乙女游戏收入及毛利率（2019-2024）&（百万美元） | 35 |
| 6.2.4 QuinRose 公司简介及主要业务 | 35 |
| 6.2.5 QuinRose 企业最新动态 | 35 |
| 6.3 HuneX | 36 |
| 6.3.1 HuneX 公司信息、总部、乙女游戏市场地位以及主要的竞争对手 | 36 |
| 6.3.2 HuneX 乙女游戏产品及服务介绍 | 36 |
| 6.3.3 HuneX 乙女游戏收入及毛利率（2019-2024）&（百万美元） | 37 |
| 6.3.4 HuneX 公司简介及主要业务 | 37 |
| 6.3.5 HuneX 企业最新动态 | 37 |
| 6.4 Voltage | 37 |
| 6.4.1 Voltage 公司信息、总部、乙女游戏市场地位以及主要的竞争对手 | 38 |
| 6.4.2 Voltage 乙女游戏产品及服务介绍 | 38 |
| 6.4.3 Voltage 乙女游戏收入及毛利率（2019-2024）&（百万美元） | 38 |
| 6.4.4 Voltage 公司简介及主要业务 | 38 |
| 6.5 KONAMI HOLDINGS | 39 |
| 6.5.1 KONAMI HOLDINGS 公司信息、总部、乙女游戏市场地位以及主要的竞争对手 | 39 |
| 6.5.2 KONAMI HOLDINGS 乙女游戏产品及服务介绍 | 39 |
| 6.5.3 KONAMI HOLDINGS 乙女游戏收入及毛利率（2019-2024）&（百万美元） | 39 |
| 6.5.4 KONAMI HOLDINGS 公司简介及主要业务 | 40 |
| 6.5.5 KONAMI HOLDINGS 企业最新动态 | 40 |
| 6.6 KOEI TECMO GAMES | 40 |
| 6.6.1 KOEI TECMO GAMES 公司信息、总部、乙女游戏市场地位以及主要的竞争对手 | 40 |
| 6.6.2 KOEI TECMO GAMES 乙女游戏产品及服务介绍 | 41 |
| 6.6.3 KOEI TECMO GAMES 乙女游戏收入及毛利率（2019-2024）&（百万美元） | 41 |
| 6.6.4 KOEI TECMO GAMES 公司简介及主要业务 | 41 |
| 6.6.5 KOEI TECMO GAMES 企业最新动态 | 42 |
| 6.7 Sakevisual | 42 |
| 6.7.1 Sakevisual 公司信息、总部、乙女游戏市场地位以及主要的竞争对手 | 42 |
| 6.7.2 Sakevisual 乙女游戏产品及服务介绍 | 42 |

| | |
|--------------------------------------------------|-----------|
| 6.7.3 Sakevisual 乙女游戏收入及毛利率（2019-2024）&（百万美元） | 43 |
| 6.7.4 Sakevisual 公司简介及主要业务 | 43 |
| 6.7.5 Sakevisual 企业最新动态 | 43 |
| 6.8 Aromarie | 43 |
| 6.8.1 Aromarie 公司信息、总部、乙女游戏市场地位以及主要的竞争对手 | 44 |
| 6.8.2 Aromarie 乙女游戏产品及服务介绍 | 44 |
| 6.8.3 Aromarie 乙女游戏收入及毛利率（2019-2024）&（百万美元） | 44 |
| 6.8.4 Aromarie 公司简介及主要业务 | 44 |
| 6.8.5 Aromarie 企业最新动态 | 45 |
| 6.9 Sunsoft | 45 |
| 6.9.1 Sunsoft 公司信息、总部、乙女游戏市场地位以及主要的竞争对手 | 45 |
| 6.9.2 Sunsoft 乙女游戏产品及服务介绍 | 46 |
| 6.9.3 Sunsoft 乙女游戏收入及毛利率（2019-2024）&（百万美元） | 46 |
| 6.9.4 Sunsoft 公司简介及主要业务 | 46 |
| 6.9.5 Sunsoft 企业最新动态 | 46 |
| 6.10 D3 Publisher | 47 |
| 6.10.1 D3 Publisher 公司信息、总部、乙女游戏市场地位以及主要的竞争对手 | 47 |
| 6.10.2 D3 Publisher 乙女游戏产品及服务介绍 | 47 |
| 6.10.3 D3 Publisher 乙女游戏收入及毛利率（2019-2024）&（百万美元） | 47 |
| 6.10.4 D3 Publisher 公司简介及主要业务 | 48 |
| 6.10.5 D3 Publisher 企业最新动态 | 48 |
| 6.11 GREE | 48 |
| 6.11.1 GREE 公司信息、总部、乙女游戏市场地位以及主要的竞争对手 | 48 |
| 6.11.2 GREE 乙女游戏产品及服务介绍 | 49 |
| 6.11.3 GREE 乙女游戏收入及毛利率（2019-2024）&（百万美元） | 49 |
| 6.11.4 GREE 公司简介及主要业务 | 49 |
| 6.11.5 GREE 企业最新动态 | 49 |
| 6.12 Hanako Games | 50 |
| 6.12.1 Hanako Games 公司信息、总部、乙女游戏市场地位以及主要的竞争对手 | 50 |
| 6.12.2 Hanako Games 乙女游戏产品及服务介绍 | 50 |
| 6.12.3 Hanako Games 乙女游戏收入及毛利率（2019-2024）&（百万美元） | 51 |

| | |
|-------------------------------------------------|-----------|
| 6.12.4 Hanako Games 公司简介及主要业务 | 51 |
| 6.12.5 Hanako Games 企业最新动态 | 51 |
| 6.13 Aksys | 51 |
| 6.13.1 Aksys 公司信息、总部、乙女游戏市场地位以及主要的竞争对手 | 52 |
| 6.13.2 Aksys 乙女游戏产品及服务介绍 | 52 |
| 6.13.3 Aksys 乙女游戏收入及毛利率（2019-2024）&（百万美元） | 52 |
| 6.13.4 Aksys 公司简介及主要业务 | 52 |
| 6.13.5 Aksys 企业最新动态 | 53 |
| 6.14 NTT Solmare | 53 |
| 6.14.1 NTT Solmare 公司信息、总部、乙女游戏市场地位以及主要的竞争对手 | 53 |
| 6.14.2 NTT Solmare 乙女游戏产品及服务介绍 | 54 |
| 6.14.3 NTT Solmare 乙女游戏收入及毛利率（2019-2024）&（百万美元） | 54 |
| 6.14.4 NTT Solmare 公司简介及主要业务 | 54 |
| 6.14.5 NTT Solmare 企业最新动态 | 54 |
| 6.15 Cheritz | 55 |
| 6.15.1 Cheritz 公司信息、总部、乙女游戏市场地位以及主要的竞争对手 | 55 |
| 6.15.2 Cheritz 乙女游戏产品及服务介绍 | 55 |
| 6.15.3 Cheritz 乙女游戏收入及毛利率（2019-2024）&（百万美元） | 55 |
| 6.15.4 Cheritz 公司简介及主要业务 | 56 |
| 6.15.5 Cheritz 企业最新动态 | 56 |
| 6.16 CYBIRD | 56 |
| 6.16.1 CYBIRD 公司信息、总部、乙女游戏市场地位以及主要的竞争对手 | 56 |
| 6.16.2 CYBIRD 乙女游戏产品及服务介绍 | 57 |
| 6.16.3 CYBIRD 乙女游戏收入及毛利率（2019-2024）&（百万美元） | 57 |
| 6.16.4 CYBIRD 公司简介及主要业务 | 57 |
| 6.16.5 CYBIRD 企业最新动态 | 57 |
| 6.17 Lucydream | 58 |
| 6.17.1 Lucydream 公司信息、总部、乙女游戏市场地位以及主要的竞争对手 | 58 |
| 6.17.2 Lucydream 乙女游戏产品及服务介绍 | 58 |
| 6.17.3 Lucydream 乙女游戏收入及毛利率（2019-2024）&（百万美元） | 59 |
| 6.17.4 Lucydream 公司简介及主要业务 | 59 |

| | |
|-----------------------------------------------|-----------|
| 6.17.5 Lucydream 企业最新动态 | 59 |
| 6.18 EnjoyPlay | 59 |
| 6.18.1 EnjoyPlay 公司信息、总部、乙女游戏市场地位以及主要的竞争对手 | 60 |
| 6.18.2 EnjoyPlay 乙女游戏产品及服务介绍 | 60 |
| 6.18.3 EnjoyPlay 乙女游戏收入及毛利率（2019-2024）&（百万美元） | 60 |
| 6.18.4 EnjoyPlay 公司简介及主要业务 | 60 |
| 6.18.5 EnjoyPlay 企业最新动态 | 61 |
| 6.19 网易游戏 | 61 |
| 6.19.1 网易游戏公司信息、总部、乙女游戏市场地位以及主要的竞争对手 | 61 |
| 6.19.2 网易游戏 乙女游戏产品及服务介绍 | 62 |
| 6.19.3 网易游戏 乙女游戏收入及毛利率（2019-2024）&（百万美元） | 62 |
| 6.19.4 网易游戏公司简介及主要业务 | 62 |
| 6.19.5 网易游戏企业最新动态 | 62 |
| 6.20 芜湖叠纸网络科技 | 63 |
| 6.20.1 芜湖叠纸网络科技有限公司信息、总部、乙女游戏市场地位以及主要的竞争对手 | 63 |
| 6.20.2 芜湖叠纸网络科技 乙女游戏产品及服务介绍 | 63 |
| 6.20.3 芜湖叠纸网络科技 乙女游戏收入及毛利率（2019-2024）&（百万美元） | 63 |
| 6.20.4 芜湖叠纸网络科技有限公司简介及主要业务 | 64 |
| 6.20.5 芜湖叠纸网络科技企业最新动态 | 64 |
| 6.21 腾讯游戏 | 64 |
| 6.21.1 腾讯游戏公司信息、总部、乙女游戏市场地位以及主要的竞争对手 | 64 |
| 6.21.2 腾讯游戏 乙女游戏产品及服务介绍 | 65 |
| 6.21.3 腾讯游戏 乙女游戏收入及毛利率（2019-2024）&（百万美元） | 65 |
| 6.21.4 腾讯游戏公司简介及主要业务 | 65 |
| 6.21.5 腾讯游戏企业最新动态 | 65 |
| 6.22 上海米哈游 | 66 |
| 6.22.1 上海米哈游公司信息、总部、乙女游戏市场地位以及主要的竞争对手 | 66 |
| 6.22.2 上海米哈游 乙女游戏产品及服务介绍 | 66 |
| 6.22.3 上海米哈游 乙女游戏收入及毛利率（2019-2024）&（百万美元） | 67 |
| 6.22.4 上海米哈游公司简介及主要业务 | 67 |
| 6.22.5 上海米哈游企业最新动态 | 67 |

| | |
|----------------------------------------------|-----------|
| 6.23 星辉娱乐 | 67 |
| 6.23.1 星辉娱乐公司信息、总部、乙女游戏市场地位以及主要的竞争对手 | 68 |
| 6.23.2 星辉娱乐 乙女游戏产品及服务介绍 | 68 |
| 6.23.3 星辉娱乐 乙女游戏收入及毛利率（2019-2024）&（百万美元） | 68 |
| 6.23.4 星辉娱乐公司简介及主要业务 | 68 |
| 6.23.5 星辉娱乐企业最新动态 | 69 |
| 6.24 华清飞扬 | 69 |
| 6.24.1 华清飞扬公司信息、总部、乙女游戏市场地位以及主要的竞争对手 | 69 |
| 6.24.2 华清飞扬 乙女游戏产品及服务介绍 | 70 |
| 6.24.3 华清飞扬 乙女游戏收入及毛利率（2019-2024）&（百万美元） | 70 |
| 6.24.4 华清飞扬公司简介及主要业务 | 70 |
| 6.24.5 华清飞扬企业最新动态 | 70 |
| 6.25 上海掌梦网络 | 71 |
| 6.25.1 上海掌梦网络公司信息、总部、乙女游戏市场地位以及主要的竞争对手 | 71 |
| 6.25.2 上海掌梦网络 乙女游戏产品及服务介绍 | 71 |
| 6.25.3 上海掌梦网络 乙女游戏收入及毛利率（2019-2024）&（百万美元） | 71 |
| 6.25.4 上海掌梦网络公司简介及主要业务 | 72 |
| 6.25.5 上海掌梦网络企业最新动态 | 72 |
| 6.26 湖北达唯科技 | 72 |
| 6.26.1 湖北达唯科技公司信息、总部、乙女游戏市场地位以及主要的竞争对手 | 72 |
| 6.26.2 湖北达唯科技 乙女游戏产品及服务介绍 | 73 |
| 6.26.3 湖北达唯科技 乙女游戏收入及毛利率（2019-2024）&（百万美元） | 73 |
| 6.26.4 湖北达唯科技公司简介及主要业务 | 73 |
| 6.26.5 湖北达唯科技企业最新动态 | 73 |
| 6.27 上海义乐信息科技 | 74 |
| 6.27.1 上海义乐信息科技公司信息、总部、乙女游戏市场地位以及主要的竞争对手 | 74 |
| 6.27.2 上海义乐信息科技 乙女游戏产品及服务介绍 | 74 |
| 6.27.3 上海义乐信息科技 乙女游戏收入及毛利率（2019-2024）&（百万美元） | 75 |
| 6.27.4 上海义乐信息科技公司简介及主要业务 | 75 |
| 6.27.5 上海义乐信息科技企业最新动态 | 75 |
| 6.28 北京六趣网络科技 | 75 |

| | |
|------------------------------------------------|-----------|
| 6.28.1 北京六趣网络科技有限公司信息、总部、乙女游戏市场地位以及主要的竞争对手 | 76 |
| 6.28.2 北京六趣网络科技 乙女游戏产品及服务介绍 | 76 |
| 6.28.3 北京六趣网络科技 乙女游戏收入及毛利率（2019-2024）&（百万美元） | 76 |
| 6.28.4 北京六趣网络科技有限公司简介及主要业务 | 76 |
| 6.28.5 北京六趣网络科技企业最新动态 | 77 |
| 6.29 北京织梦者科技 | 77 |
| 6.29.1 北京织梦者科技公司信息、总部、乙女游戏市场地位以及主要的竞争对手 | 77 |
| 6.29.2 北京织梦者科技 乙女游戏产品及服务介绍 | 78 |
| 6.29.3 北京织梦者科技 乙女游戏收入及毛利率（2019-2024）&（百万美元） | 78 |
| 6.29.4 北京织梦者科技公司简介及主要业务 | 78 |
| 6.29.5 北京织梦者科技企业最新动态 | 78 |
| 6.30 北京朝夕光年信息技术 | 79 |
| 6.30.1 北京朝夕光年信息技术公司信息、总部、乙女游戏市场地位以及主要的竞争对手 | 79 |
| 6.30.2 北京朝夕光年信息技术 乙女游戏产品及服务介绍 | 79 |
| 6.30.3 北京朝夕光年信息技术 乙女游戏收入及毛利率（2019-2024）&（百万美元） | 79 |
| 6.30.4 北京朝夕光年信息技术公司简介及主要业务 | 80 |
| 6.30.5 北京朝夕光年信息技术企业最新动态 | 80 |
| 7 行业发展机遇和风险分析 | 81 |
| 7.1 乙女游戏行业发展机遇及主要驱动因素 | 81 |
| 7.2 乙女游戏行业发展面临的风险 | 81 |
| 7.3 乙女游戏行业政策分析 | 81 |
| 8 研究结果 | 82 |
| 9 研究方法与数据来源 | 83 |
| 9.1 研究方法 | 83 |
| 9.2 数据来源 | 83 |
| 9.2.1 二手信息来源 | 83 |
| 9.2.2 一手信息来源 | 84 |
| 9.3 数据交互验证 | 84 |
| 9.4 免责声明 | 86 |

表格目录

| | |
|---------------------------------------------------------------|----|
| 表 1: 冒险游戏主要企业列表..... | 3 |
| 表 2: 角色扮演游戏主要企业列表..... | 4 |
| 表 3: 全球市场不同产品类型乙女游戏销售额及增长率对比（2019 VS 2023 VS 2030）&（百万美元）...4 | 4 |
| 表 4: 全球不同产品类型乙女游戏销售额列表（2019-2024）&（百万美元）..... | 5 |
| 表 5: 全球不同产品类型乙女游戏销售额市场份额列表（2019-2024）..... | 5 |
| 表 6: 全球不同产品类型乙女游戏销售额预测（2025-2030）&（百万美元）..... | 6 |
| 表 7: 全球不同产品类型乙女游戏销售额市场份额预测（2025-2030）..... | 6 |
| 表 8: 中国不同产品类型乙女游戏销售额列表（2019-2024）&（百万美元）..... | 7 |
| 表 9: 中国不同产品类型乙女游戏销售额市场份额列表（2019-2024）..... | 7 |
| 表 10: 中国不同产品类型乙女游戏销售额预测（2025-2030）&（百万美元）..... | 8 |
| 表 11: 中国不同产品类型乙女游戏销售额市场份额预测（2025-2030）..... | 8 |
| 表 12: 全球市场不同应用乙女游戏销售额及增长率对比（2019 VS 2023 VS 2030）&（百万美元）..... | 11 |
| 表 13: 全球不同应用乙女游戏销售额列表（2019-2024）&（百万美元）..... | 11 |
| 表 14: 全球不同应用乙女游戏销售额市场份额列表（2019-2024）..... | 12 |
| 表 15: 全球不同应用乙女游戏销售额预测（2025-2030）&（百万美元）..... | 12 |
| 表 16: 全球不同应用乙女游戏市场份额预测（2025-2030）..... | 13 |
| 表 17: 中国不同应用乙女游戏销售额列表（2019-2024）&（百万美元）..... | 13 |
| 表 18: 中国不同应用乙女游戏销售额市场份额列表（2019-2024）..... | 13 |
| 表 19: 中国不同应用乙女游戏销售额预测（2025-2030）&（百万美元）..... | 14 |
| 表 20: 中国不同应用乙女游戏销售额市场份额预测（2025-2030）..... | 14 |
| 表 21: 全球主要地区乙女游戏销售额：（2019 VS 2023 VS 2030）&（百万美元）..... | 15 |
| 表 22: 全球主要地区乙女游戏销售额列表（2019-2024 年）&（百万美元）..... | 15 |
| 表 23: 全球主要地区乙女游戏销售额及份额列表（2019-2024 年）..... | 15 |
| 表 24: 全球主要地区乙女游戏销售额列表预测（2025-2030）&（百万美元）..... | 16 |
| 表 25: 全球主要地区乙女游戏销售额及份额列表预测（2025-2030）..... | 17 |
| 表 26: 全球主要企业乙女游戏销售额（2019-2024）&（百万美元）..... | 21 |
| 表 27: 全球主要企业乙女游戏销售额份额对比（2019-2024）..... | 22 |
| 表 28: 2023 年全球乙女游戏主要厂商市场地位（第一梯队、第二梯队和第三梯队）..... | 23 |
| 表 29: 2023 年全球主要厂商乙女游戏收入排名（百万美元）..... | 25 |
| 表 30: 全球主要厂商乙女游戏总部及市场区域分布..... | 26 |
| 表 31: 全球主要厂商乙女游戏产品类型及应用..... | 27 |

| | | |
|-------|-----------------------------------------------------|----|
| 表 32: | 全球主要厂商乙女游戏商业化日期 | 28 |
| 表 33: | 全球乙女游戏市场投资、并购等现状分析 | 29 |
| 表 34: | 中国主要企业乙女游戏销售额列表（2019-2024）&（百万美元） | 31 |
| 表 35: | 中国主要企业乙女游戏销售额份额对比（2019-2024） | 31 |
| 表 36: | Idea Factory 公司信息、总部、乙女游戏市场地位以及主要的竞争对手 | 33 |
| 表 37: | Idea Factory 乙女游戏产品及服务介绍 | 33 |
| 表 38: | Idea Factory 乙女游戏收入及毛利率（2019-2024）&（百万美元） | 33 |
| 表 39: | Idea Factory 公司简介及主要业务 | 34 |
| 表 40: | Idea Factory 企业最新动态 | 34 |
| 表 41: | QuinRose 公司信息、总部、乙女游戏市场地位以及主要的竞争对手 | 34 |
| 表 42: | QuinRose 乙女游戏产品及服务介绍 | 35 |
| 表 43: | QuinRose 乙女游戏收入及毛利率（2019-2024）&（百万美元） | 35 |
| 表 44: | QuinRose 公司简介及主要业务 | 35 |
| 表 45: | QuinRose 企业最新动态 | 35 |
| 表 46: | HuneX 公司信息、总部、乙女游戏市场地位以及主要的竞争对手 | 36 |
| 表 47: | HuneX 乙女游戏产品及服务介绍 | 36 |
| 表 48: | HuneX 乙女游戏收入及毛利率（2019-2024）&（百万美元） | 37 |
| 表 49: | HuneX 公司简介及主要业务 | 37 |
| 表 50: | HuneX 企业最新动态 | 37 |
| 表 51: | Voltage 公司信息、总部、乙女游戏市场地位以及主要的竞争对手 | 38 |
| 表 52: | Voltage 乙女游戏产品及服务介绍 | 38 |
| 表 53: | Voltage 乙女游戏收入及毛利率（2019-2024）&（百万美元） | 38 |
| 表 54: | Voltage 公司简介及主要业务 | 38 |
| 表 55: | KONAMI HOLDINGS 公司信息、总部、乙女游戏市场地位以及主要的竞争对手 | 39 |
| 表 56: | KONAMI HOLDINGS 乙女游戏产品及服务介绍 | 39 |
| 表 57: | KONAMI HOLDINGS 乙女游戏收入及毛利率（2019-2024）&（百万美元） | 39 |
| 表 58: | KONAMI HOLDINGS 公司简介及主要业务 | 40 |
| 表 59: | KONAMI HOLDINGS 企业最新动态 | 40 |
| 表 60: | KOEI TECMO GAMES 公司信息、总部、乙女游戏市场地位以及主要的竞争对手 | 40 |
| 表 61: | KOEI TECMO GAMES 乙女游戏产品及服务介绍 | 41 |
| 表 62: | KOEI TECMO GAMES 乙女游戏收入及毛利率（2019-2024）&（百万美元） | 41 |
| 表 63: | KOEI TECMO GAMES 公司简介及主要业务 | 41 |
| 表 64: | KOEI TECMO GAMES 企业最新动态 | 42 |
| 表 65: | Sakevisual 公司信息、总部、乙女游戏市场地位以及主要的竞争对手 | 42 |

| | | |
|-------|-------------------------------------------------|----|
| 表 66: | Sakevisual 乙女游戏产品及服务介绍..... | 42 |
| 表 67: | Sakevisual 乙女游戏收入及毛利率（2019-2024）&（百万美元） | 43 |
| 表 68: | Sakevisual 公司简介及主要业务..... | 43 |
| 表 69: | Sakevisual 企业最新动态..... | 43 |
| 表 70: | Aromarie 公司信息、总部、乙女游戏市场地位以及主要的竞争对手..... | 44 |
| 表 71: | Aromarie 乙女游戏产品及服务介绍..... | 44 |
| 表 72: | Aromarie 乙女游戏收入及毛利率（2019-2024）&（百万美元） | 44 |
| 表 73: | Aromarie 公司简介及主要业务..... | 44 |
| 表 74: | Aromarie 企业最新动态..... | 45 |
| 表 75: | Sunsoft 公司信息、总部、乙女游戏市场地位以及主要的竞争对手..... | 45 |
| 表 76: | Sunsoft 乙女游戏产品及服务介绍..... | 46 |
| 表 77: | Sunsoft 乙女游戏收入及毛利率（2019-2024）&（百万美元） | 46 |
| 表 78: | Sunsoft 公司简介及主要业务..... | 46 |
| 表 79: | Sunsoft 企业最新动态..... | 46 |
| 表 80: | D3 Publisher 公司信息、总部、乙女游戏市场地位以及主要的竞争对手..... | 47 |
| 表 81: | D3 Publisher 乙女游戏产品及服务介绍..... | 47 |
| 表 82: | D3 Publisher 乙女游戏收入及毛利率（2019-2024）&（百万美元） | 47 |
| 表 83: | D3 Publisher 公司简介及主要业务..... | 48 |
| 表 84: | D3 Publisher 企业最新动态 | 48 |
| 表 85: | GREE 公司信息、总部、乙女游戏市场地位以及主要的竞争对手..... | 48 |
| 表 86: | GREE 乙女游戏产品及服务介绍..... | 49 |
| 表 87: | GREE 乙女游戏收入及毛利率（2019-2024）&（百万美元） | 49 |
| 表 88: | GREE 公司简介及主要业务..... | 49 |
| 表 89: | GREE 企业最新动态..... | 49 |
| 表 90: | Hanako Games 公司信息、总部、乙女游戏市场地位以及主要的竞争对手 | 50 |
| 表 91: | Hanako Games 乙女游戏产品及服务介绍 | 50 |
| 表 92: | Hanako Games 乙女游戏收入及毛利率（2019-2024）&（百万美元） | 51 |
| 表 93: | Hanako Games 公司简介及主要业务 | 51 |
| 表 94: | Hanako Games 企业最新动态 | 51 |
| 表 95: | Aksys 公司信息、总部、乙女游戏市场地位以及主要的竞争对手 | 52 |
| 表 96: | Aksys 乙女游戏产品及服务介绍..... | 52 |
| 表 97: | Aksys 乙女游戏收入及毛利率（2019-2024）&（百万美元） | 52 |
| 表 98: | Aksys 公司简介及主要业务 | 52 |
| 表 99: | Aksys 企业最新动态 | 53 |

| | | |
|--------|------------------------------------------|----|
| 表 100: | NTT Solmare 公司信息、总部、乙女游戏市场地位以及主要的竞争对手 | 53 |
| 表 101: | NTT Solmare 乙女游戏产品及服务介绍 | 54 |
| 表 102: | NTT Solmare 乙女游戏收入及毛利率（2019-2024）&（百万美元） | 54 |
| 表 103: | NTT Solmare 公司简介及主要业务 | 54 |
| 表 104: | NTT Solmare 企业最新动态 | 54 |
| 表 105: | Cheritz 公司信息、总部、乙女游戏市场地位以及主要的竞争对手 | 55 |
| 表 106: | Cheritz 乙女游戏产品及服务介绍 | 55 |
| 表 107: | Cheritz 乙女游戏收入及毛利率（2019-2024）&（百万美元） | 55 |
| 表 108: | Cheritz 公司简介及主要业务 | 56 |
| 表 109: | Cheritz 企业最新动态 | 56 |
| 表 110: | CYBIRD 公司信息、总部、乙女游戏市场地位以及主要的竞争对手 | 56 |
| 表 111: | CYBIRD 乙女游戏产品及服务介绍 | 57 |
| 表 112: | CYBIRD 乙女游戏收入及毛利率（2019-2024）&（百万美元） | 57 |
| 表 113: | CYBIRD 公司简介及主要业务 | 57 |
| 表 114: | CYBIRD 企业最新动态 | 57 |
| 表 115: | Lucydream 公司信息、总部、乙女游戏市场地位以及主要的竞争对手 | 58 |
| 表 116: | Lucydream 乙女游戏产品及服务介绍 | 58 |
| 表 117: | Lucydream 乙女游戏收入及毛利率（2019-2024）&（百万美元） | 59 |
| 表 118: | Lucydream 公司简介及主要业务 | 59 |
| 表 119: | Lucydream 企业最新动态 | 59 |
| 表 120: | EnjoyPlay 公司信息、总部、乙女游戏市场地位以及主要的竞争对手 | 60 |
| 表 121: | EnjoyPlay 乙女游戏产品及服务介绍 | 60 |
| 表 122: | EnjoyPlay 乙女游戏收入及毛利率（2019-2024）&（百万美元） | 60 |
| 表 123: | EnjoyPlay 公司简介及主要业务 | 60 |
| 表 124: | EnjoyPlay 企业最新动态 | 61 |
| 表 125: | 网易游戏公司信息、总部、乙女游戏市场地位以及主要的竞争对手 | 61 |
| 表 126: | 网易游戏 乙女游戏产品及服务介绍 | 62 |
| 表 127: | 网易游戏 乙女游戏收入及毛利率（2019-2024）&（百万美元） | 62 |
| 表 128: | 网易游戏公司简介及主要业务 | 62 |
| 表 129: | 网易游戏企业最新动态 | 62 |
| 表 130: | 芜湖叠纸网络科技有限公司信息、总部、乙女游戏市场地位以及主要的竞争对手 | 63 |
| 表 131: | 芜湖叠纸网络科技 乙女游戏产品及服务介绍 | 63 |
| 表 132: | 芜湖叠纸网络科技 乙女游戏收入及毛利率（2019-2024）&（百万美元） | 63 |
| 表 133: | 芜湖叠纸网络科技有限公司简介及主要业务 | 64 |

| | | |
|--------|---------------------------------------------|----|
| 表 134: | 芜湖叠纸网络科技企业最新动态 | 64 |
| 表 135: | 腾讯游戏公司信息、总部、乙女游戏市场地位以及主要的竞争对手 | 64 |
| 表 136: | 腾讯游戏 乙女游戏产品及服务介绍 | 65 |
| 表 137: | 腾讯游戏 乙女游戏收入及毛利率（2019-2024）&（百万美元） | 65 |
| 表 138: | 腾讯游戏公司简介及主要业务 | 65 |
| 表 139: | 腾讯游戏企业最新动态 | 65 |
| 表 140: | 上海米哈游公司信息、总部、乙女游戏市场地位以及主要的竞争对手 | 66 |
| 表 141: | 上海米哈游 乙女游戏产品及服务介绍 | 66 |
| 表 142: | 上海米哈游 乙女游戏收入及毛利率（2019-2024）&（百万美元） | 67 |
| 表 143: | 上海米哈游公司简介及主要业务 | 67 |
| 表 144: | 上海米哈游企业最新动态 | 67 |
| 表 145: | 星辉娱乐公司信息、总部、乙女游戏市场地位以及主要的竞争对手 | 68 |
| 表 146: | 星辉娱乐 乙女游戏产品及服务介绍 | 68 |
| 表 147: | 星辉娱乐 乙女游戏收入及毛利率（2019-2024）&（百万美元） | 68 |
| 表 148: | 星辉娱乐公司简介及主要业务 | 68 |
| 表 149: | 星辉娱乐企业最新动态 | 69 |
| 表 150: | 华清飞扬公司信息、总部、乙女游戏市场地位以及主要的竞争对手 | 69 |
| 表 151: | 华清飞扬 乙女游戏产品及服务介绍 | 70 |
| 表 152: | 华清飞扬 乙女游戏收入及毛利率（2019-2024）&（百万美元） | 70 |
| 表 153: | 华清飞扬公司简介及主要业务 | 70 |
| 表 154: | 华清飞扬企业最新动态 | 70 |
| 表 155: | 上海掌梦网络公司信息、总部、乙女游戏市场地位以及主要的竞争对手 | 71 |
| 表 156: | 上海掌梦网络 乙女游戏产品及服务介绍 | 71 |
| 表 157: | 上海掌梦网络 乙女游戏收入及毛利率（2019-2024）&（百万美元） | 71 |
| 表 158: | 上海掌梦网络公司简介及主要业务 | 72 |
| 表 159: | 上海掌梦网络企业最新动态 | 72 |
| 表 160: | 湖北达唯科技公司信息、总部、乙女游戏市场地位以及主要的竞争对手 | 72 |
| 表 161: | 湖北达唯科技 乙女游戏产品及服务介绍 | 73 |
| 表 162: | 湖北达唯科技 乙女游戏收入及毛利率（2019-2024）&（百万美元） | 73 |
| 表 163: | 湖北达唯科技公司简介及主要业务 | 73 |
| 表 164: | 湖北达唯科技企业最新动态 | 73 |
| 表 165: | 上海义乐信息科技有限公司信息、总部、乙女游戏市场地位以及主要的竞争对手 | 74 |
| 表 166: | 上海义乐信息科技 乙女游戏产品及服务介绍 | 74 |
| 表 167: | 上海义乐信息科技 乙女游戏收入及毛利率（2019-2024）&（百万美元） | 75 |

| | | |
|--------|-----------------------------------------------|----|
| 表 168: | 上海义乐信息科技有限公司简介及主要业务 | 75 |
| 表 169: | 上海义乐信息科技企业最新动态 | 75 |
| 表 170: | 北京六趣网络科技有限公司信息、总部、乙女游戏市场地位以及主要的竞争对手 | 76 |
| 表 171: | 北京六趣网络科技 乙女游戏产品及服务介绍 | 76 |
| 表 172: | 北京六趣网络科技 乙女游戏收入及毛利率（2019-2024）&（百万美元） | 76 |
| 表 173: | 北京六趣网络科技有限公司简介及主要业务 | 76 |
| 表 174: | 北京六趣网络科技企业最新动态 | 77 |
| 表 175: | 北京织梦者科技公司信息、总部、乙女游戏市场地位以及主要的竞争对手 | 77 |
| 表 176: | 北京织梦者科技 乙女游戏产品及服务介绍 | 78 |
| 表 177: | 北京织梦者科技 乙女游戏收入及毛利率（2019-2024）&（百万美元） | 78 |
| 表 178: | 北京织梦者科技公司简介及主要业务 | 78 |
| 表 179: | 北京织梦者科技企业最新动态 | 78 |
| 表 180: | 北京朝夕光年信息技术公司信息、总部、乙女游戏市场地位以及主要的竞争对手 | 79 |
| 表 181: | 北京朝夕光年信息技术 乙女游戏产品及服务介绍 | 79 |
| 表 182: | 北京朝夕光年信息技术 乙女游戏收入及毛利率（2019-2024）&（百万美元） | 79 |
| 表 183: | 北京朝夕光年信息技术公司简介及主要业务 | 80 |
| 表 184: | 北京朝夕光年信息技术企业最新动态 | 80 |
| 表 185: | 乙女游戏行业发展机遇及主要驱动因素 | 81 |
| 表 186: | 乙女游戏行业发展面临的风险 | 81 |
| 表 187: | 乙女游戏行业政策分析 | 81 |
| 表 188: | 研究范围 | 83 |
| 表 189: | 本文分析师列表 | 87 |

图表目录

| | |
|------------------------------------------------------------|----|
| 图 1: 乙女游戏产品图片 | 1 |
| 图 2: 全球市场乙女游戏市场规模 (销售额), 2019 VS 2023 VS 2030 (百万美元) | 1 |
| 图 3: 全球乙女游戏市场销售额预测: (百万美元) & (2019-2030) | 2 |
| 图 4: 中国市场乙女游戏销售额及未来趋势 (2019-2030) & (百万美元) | 2 |
| 图 5: 冒险游戏 产品图片 | 3 |
| 图 6: 全球冒险游戏规模及增长率 (2019-2030) & (百万美元) | 3 |
| 图 7: 角色扮演游戏产品图片 | 3 |
| 图 8: 全球角色扮演游戏规模及增长率 (2019-2030) & (百万美元) | 4 |
| 图 9: 全球不同产品类型乙女游戏市场份额 2023 & 2030 | 5 |
| 图 10: 全球不同产品类型乙女游戏市场份额 2019 & 2023 | 6 |
| 图 11: 全球不同产品类型乙女游戏市场份额预测 2025 & 2030 | 7 |
| 图 12: 中国不同产品类型乙女游戏市场份额 2019 & 2023 | 8 |
| 图 13: 中国不同产品类型乙女游戏市场份额预测 2025 & 2030 | 9 |
| 图 14: Android | 10 |
| 图 15: iOS | 10 |
| 图 16: PC | 10 |
| 图 17: 其他 | 10 |
| 图 18: 全球不同应用乙女游戏市场份额 2023 VS 2030 | 11 |
| 图 19: 全球不同应用乙女游戏市场份额 2019 & 2023 | 12 |
| 图 20: 全球主要地区乙女游戏销售额市场份额 (2019 VS 2023) | 16 |
| 图 21: 北美乙女游戏销售额及预测 (2019-2030) & (百万美元) | 17 |
| 图 22: 欧洲乙女游戏销售额及预测 (2019-2030) & (百万美元) | 18 |
| 图 23: 中国乙女游戏销售额及预测 (2019-2030) & (百万美元) | 18 |
| 图 24: 日本乙女游戏销售额及预测 (2019-2030) & (百万美元) | 19 |
| 图 25: 东南亚乙女游戏销售额及预测 (2019-2030) & (百万美元) | 19 |
| 图 26: 印度乙女游戏销售额及预测 (2019-2030) & (百万美元) | 20 |
| 图 27: 2023 年全球前五大厂商乙女游戏市场份额 | 23 |
| 图 28: 2023 年全球乙女游戏第一梯队、第二梯队和第三梯队厂商及市场份额 | 25 |
| 图 29: 乙女游戏全球领先企业 SWOT 分析 | 30 |
| 图 30: 2023 年中国排名前三和前五乙女游戏企业市场份额 | 32 |
| 图 31: 关键采访目标 | 84 |
| 图 32: 自下而上及自上而下验证 | 85 |

图 33: 资料三角测定86

1 乙女游戏市场概述

1.1 乙女游戏市场概述

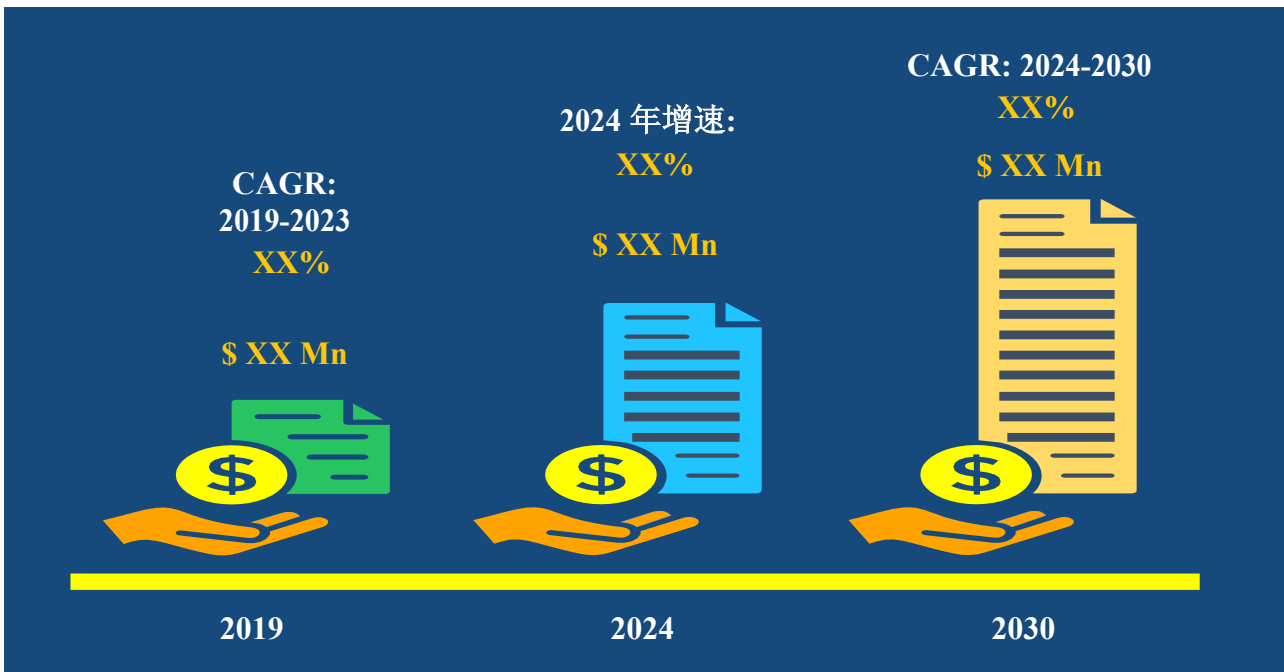
乙女向游戏，又名乙女游戏，是一种以女性群体为目标受众的恋爱模拟类游戏。攻略对象一般是男性角色，少部分游戏含有女性可攻略角色。

图 1: 乙女游戏产品图片



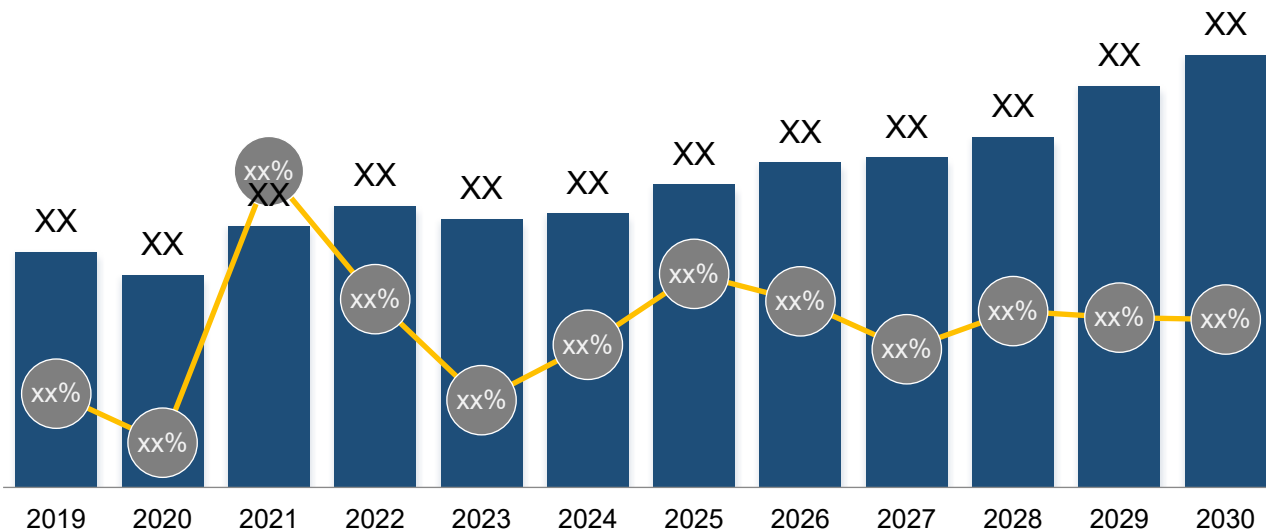
资料来源：第三方资料及 QYResearch 整理

图 2: 全球市场乙女游戏市场规模（销售额），2019 VS 2023 VS 2030（百万美元）



资料来源：第三方资料、新闻报道、业内专家采访及 QYResearch 整理研究，2024 年

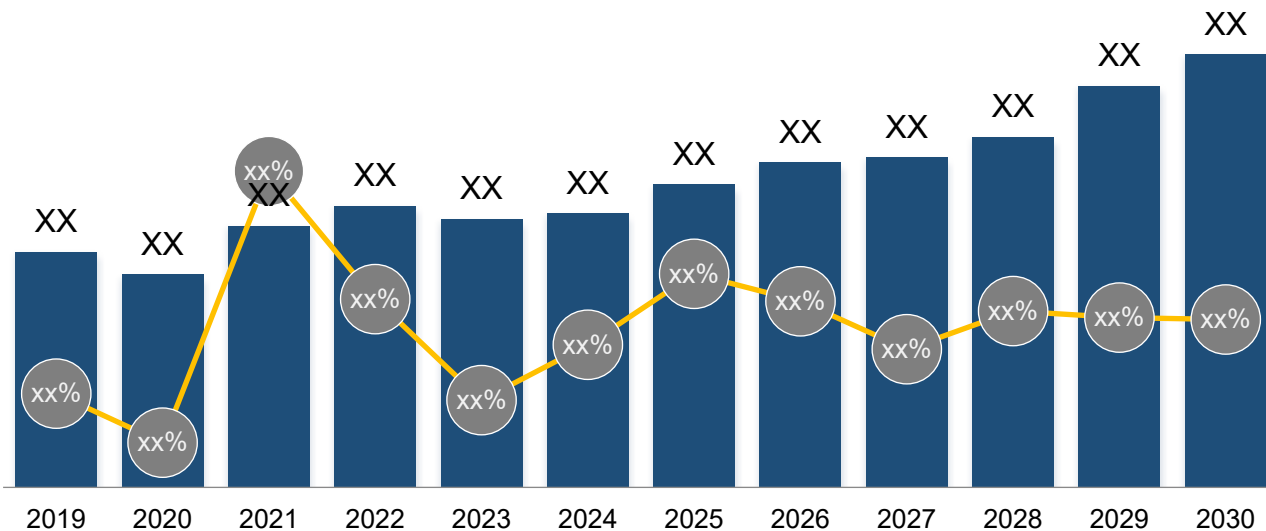
图 3: 全球乙女游戏市场销售额预测: (百万美元) & (2019-2030)



资料来源: 第三方资料、新闻报道、业内专家采访及 QYResearch 整理研究, 2024 年

在全球市场, 中国也是重要的地区之一, 2023 年中国市场规模达到 xx 亿元, 预计 2030 年将达到 xx 亿元, 年复合增长率预计为 xx%。

图 4: 中国市场乙女游戏销售额及未来趋势 (2019-2030) & (百万美元)



资料来源: 业内专家采访, 第三方资料及 QYResearch 整理研究, 2024 年

1.2 不同产品类型乙女游戏分析

根据乙女游戏产品特点, 本文将不同产品类型乙女游戏的产品特点、市场规模、市场份额、增长率及未来发展趋势。主要包括下列几种类型。

1.2.1 冒险游戏

图 5: 冒险游戏 产品图片

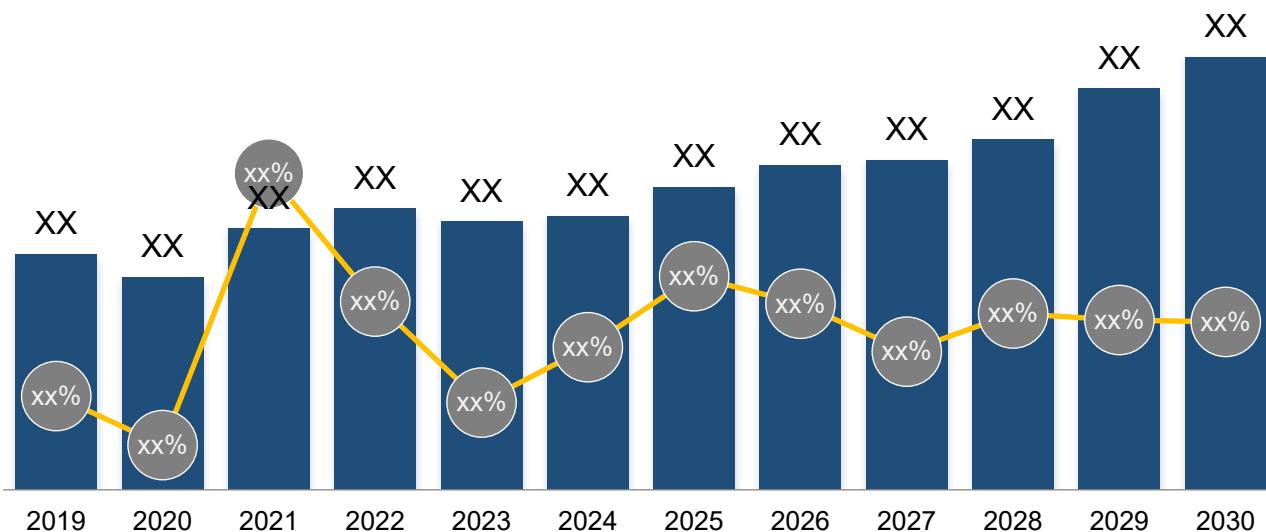
资料来源: 第三方资料及 QYResearch 整理

表 1: 冒险游戏主要企业列表

| | 公司 | 地区分布 |
|---|----|------|
| 1 | | |
| 2 | | |
| 3 | | |
| 4 | | |

资料来源: 上述企业、第三方资料、新闻报道、业内专家采访及 QYResearch 整理研究, 2024 年

图 6: 全球冒险游戏规模及增长率 (2019-2030) & (百万美元)



资料来源: 第三方资料、新闻报道、业内专家采访及 QYResearch 整理研究, 2024 年

1.2.2 角色扮演游戏

图 7: 角色扮演游戏产品图片

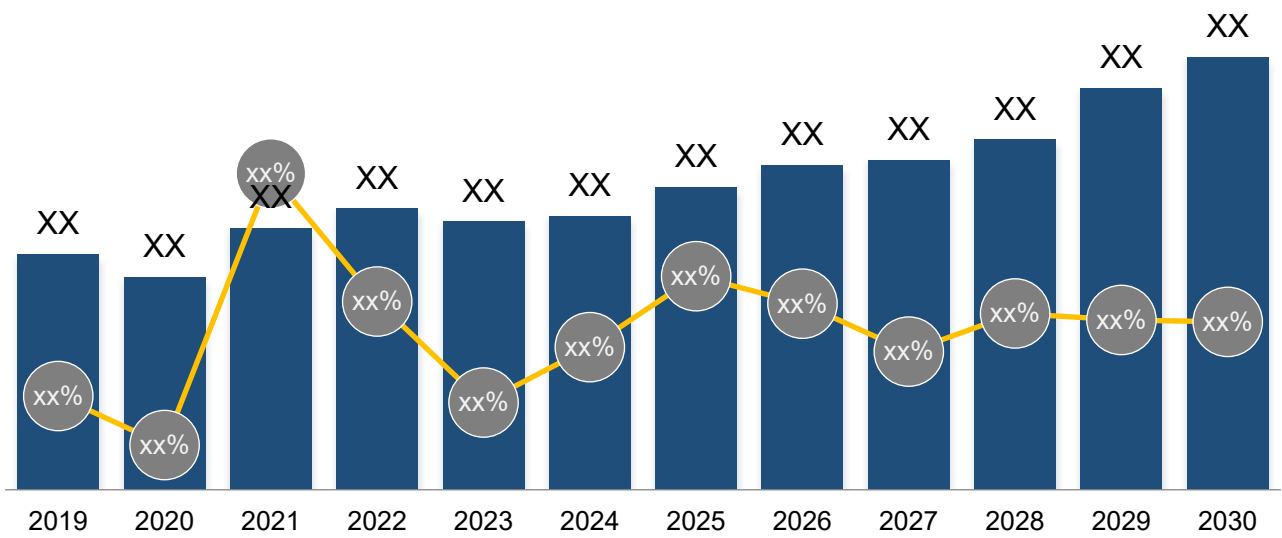
资料来源: 第三方资料及 QYResearch 整理

表 2: 角色扮演游戏主要企业列表

| | 公司 | 地区分布 |
|---|----|------|
| 1 | | |
| 2 | | |
| 3 | | |
| 4 | | |

资料来源: 上述企业、第三方资料、新闻报道、业内专家采访及 QYResearch 整理研究, 2024 年

图 8: 全球角色扮演游戏规模及增长率 (2019-2030) & (百万美元)



资料来源: 第三方资料、新闻报道、业内专家采访及 QYResearch 整理研究, 2024 年

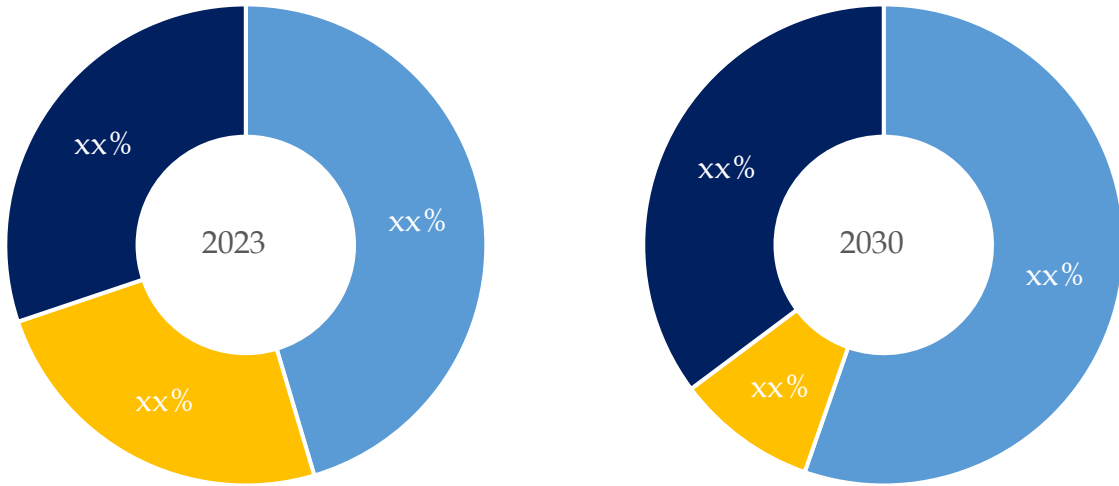
1.3 全球市场不同产品类型乙女游戏销售额对比 (2019 VS 2023 VS 2030)

表 3: 全球市场不同产品类型乙女游戏销售额及增长率对比 (2019 VS 2023 VS 2030) & (百万美元)

| 产品类型 | 2019 | 2023 | 2030 | CAGR (2019-2023) | CAGR (2024-2030) |
|--------|------|------|------|------------------|------------------|
| 冒险游戏 | XX | XX | XX | XX% | XX% |
| 角色扮演游戏 | XX | XX | XX | XX% | XX% |
| 合计 | XX | XX | XX | XX% | XX% |

资料来源: 第三方资料、新闻报道及 QYResearch 整理研究, 2024 年

图 9：全球不同产品类型乙女游戏市场份额 2023 & 2030



资料来源：第三方资料、新闻报道、业内专家采访及 QYResearch 整理研究，2024 年

1.4 全球不同产品类型乙女游戏销售额及预测（2019-2030）

1.4.1 全球不同产品类型乙女游戏销售额及市场份额（2019-2024）

表 4：全球不同产品类型乙女游戏销售额列表（2019-2024）&（百万美元）

| 产品类型 | 2019 | 2020 | 2021 | 2022 | 2023 | 2024 |
|--------|------|------|------|------|------|------|
| 冒险游戏 | xx | xx | xx | xx | xx | xx |
| 角色扮演游戏 | xx | xx | xx | xx | xx | xx |
| 合计 | xx | xx | xx | xx | xx | xx |

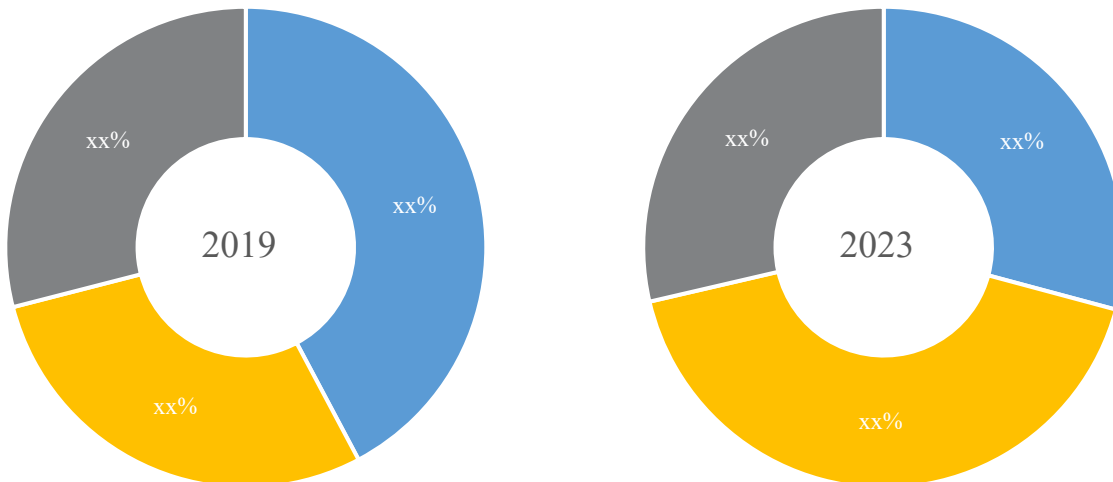
资料来源：业内专家采访，第三方资料及 QYResearch 整理研究，2024 年

表 5：全球不同产品类型乙女游戏销售额市场份额列表（2019-2024）

| 产品类型 | 2019 | 2020 | 2021 | 2022 | 2023 | 2024 |
|--------|------|------|------|------|------|------|
| 冒险游戏 | xx% | xx% | xx% | xx% | xx% | xx% |
| 角色扮演游戏 | xx% | xx% | xx% | xx% | xx% | xx% |
| 合计 | 100% | 100% | 100% | 100% | 100% | 100% |

资料来源：业内专家采访，第三方资料及 QYResearch 整理研究，2024 年

图 10: 全球不同产品类型乙女游戏市场份额 2019 & 2023



资料来源: 业内专家采访, 第三方资料及 QYResearch 整理研究, 2024 年

1.4.2 全球不同产品类型乙女游戏销售额预测 (2025-2030)

表 6: 全球不同产品类型乙女游戏销售额预测 (2025-2030) & (百万美元)

| 产品类型 | 2025 | 2026 | 2027 | 2028 | 2029 | 2030 |
|--------|------|------|------|------|------|------|
| 冒险游戏 | xx | xx | xx | xx | xx | xx |
| 角色扮演游戏 | xx | xx | xx | xx | xx | xx |
| 合计 | xx | xx | xx | xx | xx | xx |

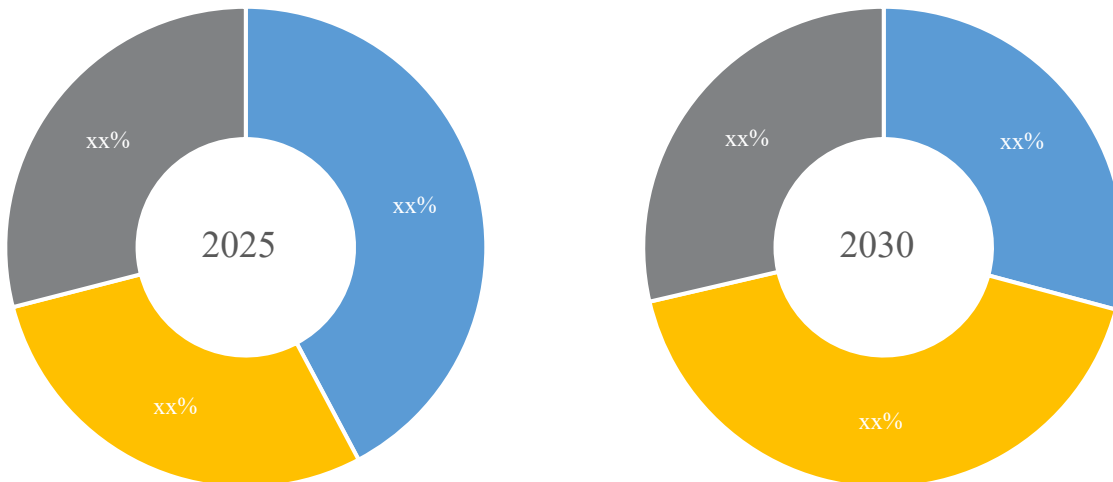
资料来源: 业内专家采访, 第三方资料及 QYResearch 整理研究, 2024 年

表 7: 全球不同产品类型乙女游戏销售额市场份额预测 (2025-2030)

| 产品类型 | 2025 | 2026 | 2027 | 2028 | 2029 | 2030 |
|--------|------|------|------|------|------|------|
| 冒险游戏 | xx% | xx% | xx% | xx% | xx% | xx% |
| 角色扮演游戏 | xx% | xx% | xx% | xx% | xx% | xx% |
| 合计 | 100% | 100% | 100% | 100% | 100% | 100% |

资料来源: 业内专家采访, 第三方资料及 QYResearch 整理研究, 2024 年

图 11: 全球不同产品类型乙女游戏市场份额预测 2025 & 2030



资料来源: 业内专家采访, 第三方资料及 QYResearch 整理研究, 2024 年

1.5 中国不同产品类型乙女游戏销售额及预测 (2019-2030)

1.5.1 中国不同产品类型乙女游戏销售额及市场份额 (2019-2024)

表 8: 中国不同产品类型乙女游戏销售额列表 (2019-2024) & (百万美元)

| 产品类型 | 2019 | 2020 | 2021 | 2022 | 2023 | 2024 |
|--------|------|------|------|------|------|------|
| 冒险游戏 | xx | xx | xx | xx | xx | xx |
| 角色扮演游戏 | xx | xx | xx | xx | xx | xx |
| 合计 | xx | xx | xx | xx | xx | xx |

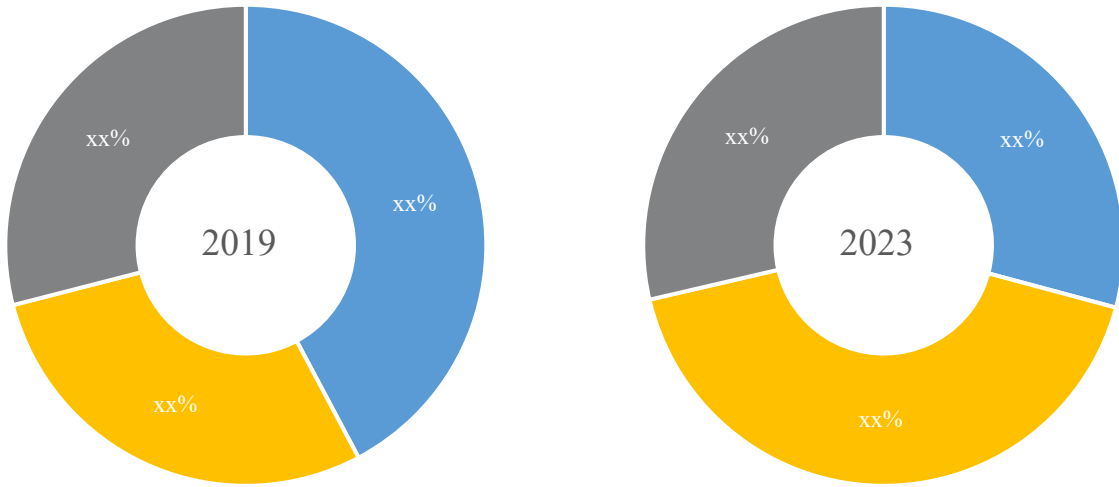
资料来源: 业内专家采访, 第三方资料及 QYResearch 整理研究, 2024 年

表 9: 中国不同产品类型乙女游戏销售额市场份额列表 (2019-2024)

| 产品类型 | 2019 | 2020 | 2021 | 2022 | 2023 | 2024 |
|--------|------|------|------|------|------|------|
| 冒险游戏 | xx% | xx% | xx% | xx% | xx% | xx% |
| 角色扮演游戏 | xx% | xx% | xx% | xx% | xx% | xx% |
| 合计 | 100% | 100% | 100% | 100% | 100% | 100% |

资料来源: 业内专家采访, 第三方资料及 QYResearch 整理研究, 2024 年

图 12: 中国不同产品类型乙女游戏市场份额 2019 & 2023



资料来源: 业内专家采访, 第三方资料及 QYResearch 整理研究, 2024 年

1.5.2 中国不同产品类型乙女游戏销售额预测 (2025-2030)

表 10: 中国不同产品类型乙女游戏销售额预测 (2025-2030) & (百万美元)

| 产品类型 | 2025 | 2026 | 2027 | 2028 | 2029 | 2030 |
|--------|------|------|------|------|------|------|
| 冒险游戏 | xx | xx | xx | xx | xx | xx |
| 角色扮演游戏 | xx | xx | xx | xx | xx | xx |
| 合计 | xx | xx | xx | xx | xx | xx |

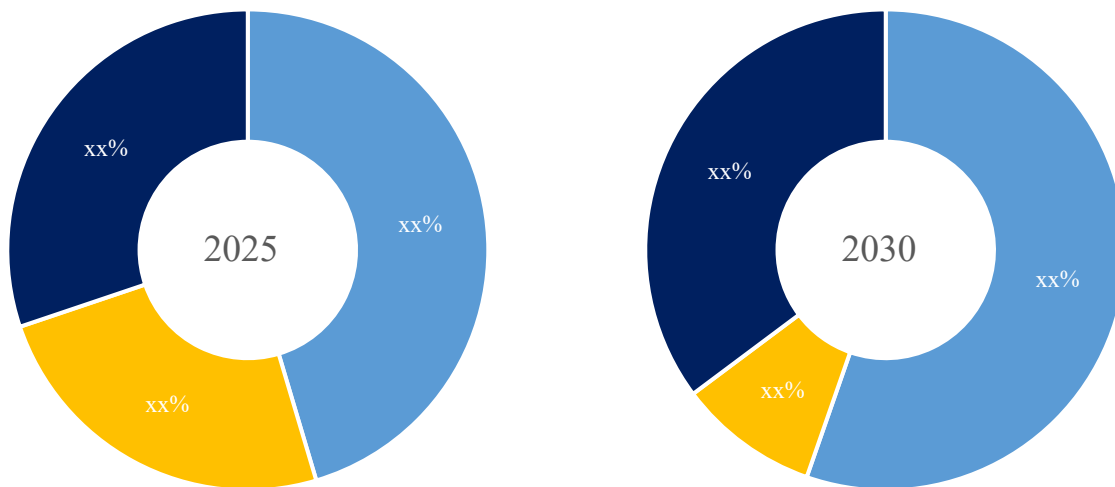
资料来源: 业内专家采访, 第三方资料及 QYResearch 整理研究, 2024 年

表 11: 中国不同产品类型乙女游戏销售额市场份额预测 (2025-2030)

| 产品类型 | 2025 | 2026 | 2027 | 2028 | 2029 | 2030 |
|--------|------|------|------|------|------|------|
| 冒险游戏 | xx% | xx% | xx% | xx% | xx% | xx% |
| 角色扮演游戏 | xx% | xx% | xx% | xx% | xx% | xx% |
| 合计 | 100% | 100% | 100% | 100% | 100% | 100% |

资料来源: 业内专家采访, 第三方资料及 QYResearch 整理研究, 2024 年

图 13: 中国不同产品类型乙女游戏市场份额预测 2025 & 2030



资料来源: 业内专家采访, 第三方资料及 QYResearch 整理研究, 2024 年

2 不同应用分析

2.1 从不同应用，乙女游戏主要包括如下几个方面

从不同应用，乙女游戏主要包括 Android,iOS 等，

2.1.1 Android

图 14: Android

资料来源：第三方资料及 QYResearch 整理

2.1.2 iOS

图 15: iOS

资料来源：第三方资料及 QYResearch 整理

2.1.3 PC

图 16: PC

资料来源：第三方资料及 QYResearch 整理

2.1.4 其他

图 17: 其他

资料来源：第三方资料及 QYResearch 整理

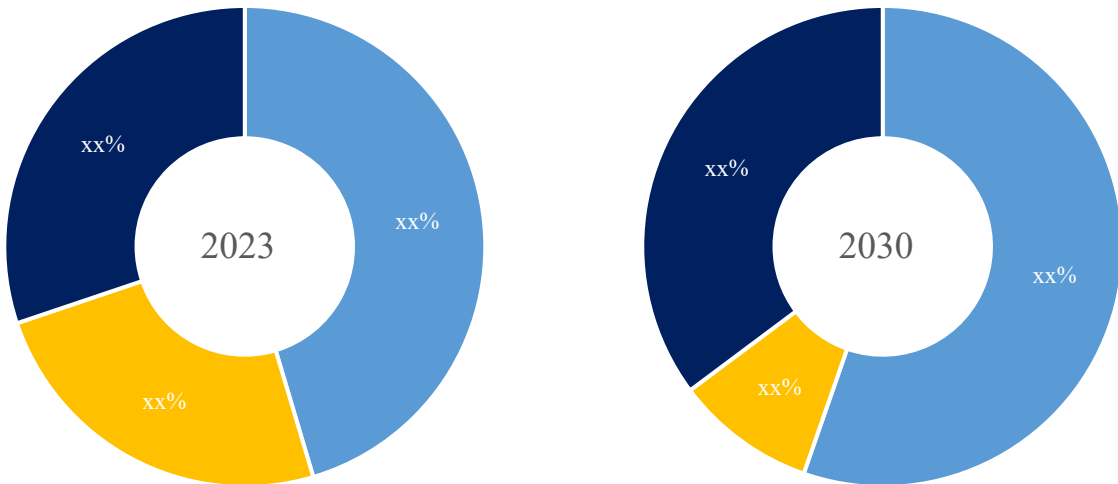
2.2 全球市场不同应用乙女游戏销售额对比（2019 VS 2023 VS 2030）

表 12: 全球市场不同应用乙女游戏销售额及增长率对比（2019 VS 2023 VS 2030）&（百万美元）

| 应用 | 2019 | 2023 | 2030 | CAGR（2019-2023） | CAGR（2024-2030） |
|---------|------|------|------|-----------------|-----------------|
| Android | XX | XX | XX | XX% | XX% |
| iOS | XX | XX | XX | XX% | XX% |
| PC | XX | XX | XX | XX% | XX% |
| 其他 | XX | XX | XX | XX% | XX% |
| 合计 | XX | XX | XX | XX% | XX% |

资料来源：第三方资料、新闻报道及 QYResearch 整理研究，2024 年

图 18: 全球不同应用乙女游戏市场份额 2023 VS 2030



资料来源：第三方资料、新闻报道、业内专家采访及 QYResearch 整理研究，2024 年

2.3 全球不同应用乙女游戏销售额及预测（2019-2030）

2.3.1 全球不同应用乙女游戏销售额及市场份额（2019-2024）

表 13: 全球不同应用乙女游戏销售额列表（2019-2024）&（百万美元）

| 应用 | 2019 | 2020 | 2021 | 2022 | 2023 | 2024 |
|---------|------|------|------|------|------|------|
| Android | xx | xx | xx | xx | xx | xx |

| | | | | | | |
|-----|----|----|----|----|----|----|
| iOS | XX | XX | XX | XX | XX | XX |
| PC | XX | XX | XX | XX | XX | XX |
| 其他 | XX | XX | XX | XX | XX | XX |
| 合计 | XX | XX | XX | XX | XX | XX |

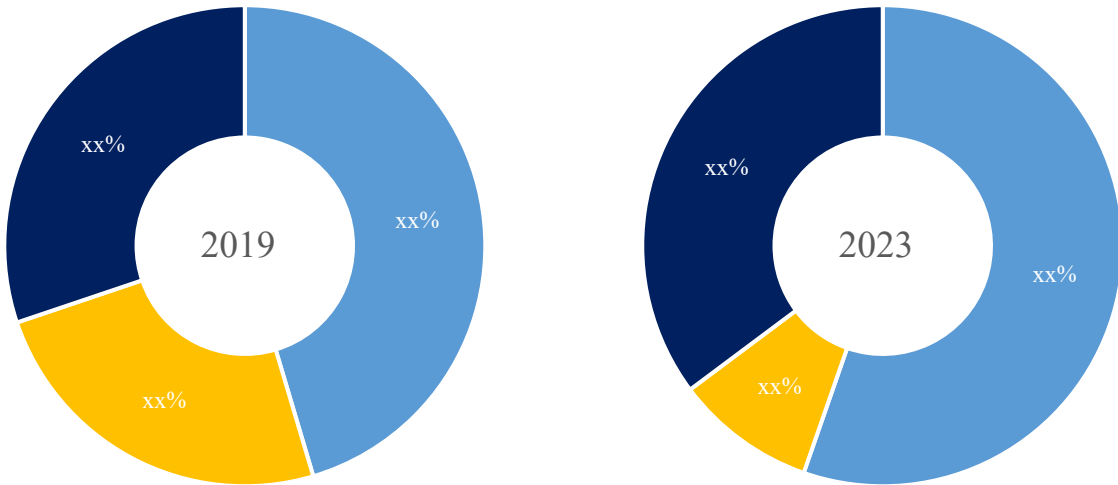
资料来源：业内专家采访，第三方资料及 QYResearch 整理研究，2024 年

表 14: 全球不同应用乙女游戏销售额市场份额列表 (2019-2024)

| 应用 | 2019 | 2020 | 2021 | 2022 | 2023 | 2024 |
|---------|------|------|------|------|------|------|
| Android | XX% | XX% | XX% | XX% | XX% | XX% |
| iOS | XX% | XX% | XX% | XX% | XX% | XX% |
| PC | XX% | XX% | XX% | XX% | XX% | XX% |
| 其他 | XX% | XX% | XX% | XX% | XX% | XX% |
| 合计 | 100% | 100% | 100% | 100% | 100% | 100% |

资料来源：业内专家采访，第三方资料及 QYResearch 整理研究，2024 年

图 19: 全球不同应用乙女游戏市场份额 2019 & 2023



资料来源：业内专家采访，第三方资料及 QYResearch 整理研究，2024 年

2.3.2 全球不同应用乙女游戏销售额预测 (2025-2030)

表 15: 全球不同应用乙女游戏销售额预测 (2025-2030) & (百万美元)

| 应用 | 2025 | 2026 | 2027 | 2028 | 2029 | 2030 |
|---------|------|------|------|------|------|------|
| Android | XX | XX | XX | XX | XX | XX |
| iOS | XX | XX | XX | XX | XX | XX |
| PC | XX | XX | XX | XX | XX | XX |

| | | | | | | |
|----|----|----|----|----|----|----|
| 其他 | XX | XX | XX | XX | XX | XX |
| 合计 | XX | XX | XX | XX | XX | XX |

资料来源：业内专家采访，第三方资料及 QYResearch 整理研究，2024 年

表 16: 全球不同应用乙女游戏市场份额预测（2025-2030）

| 应用 | 2025 | 2026 | 2027 | 2028 | 2029 | 2030 |
|---------|------|------|------|------|------|------|
| Android | XX% | XX% | XX% | XX% | XX% | XX% |
| iOS | XX% | XX% | XX% | XX% | XX% | XX% |
| PC | XX% | XX% | XX% | XX% | XX% | XX% |
| 其他 | XX% | XX% | XX% | XX% | XX% | XX% |
| 合计 | 100% | 100% | 100% | 100% | 100% | 100% |

资料来源：业内专家采访，第三方资料及 QYResearch 整理研究，2024 年

2.4 中国不同应用乙女游戏销售额及预测（2019-2030）

2.4.1 中国不同应用乙女游戏销售额及市场份额（2019-2024）

表 17: 中国不同应用乙女游戏销售额列表（2019-2024）&（百万美元）

| 应用 | 2019 | 2020 | 2021 | 2022 | 2023 | 2024 |
|---------|------|------|------|------|------|------|
| Android | XX | XX | XX | XX | XX | XX |
| iOS | XX | XX | XX | XX | XX | XX |
| PC | XX | XX | XX | XX | XX | XX |
| 其他 | XX | XX | XX | XX | XX | XX |
| 合计 | XX | XX | XX | XX | XX | XX |

资料来源：业内专家采访，第三方资料及 QYResearch 整理研究，2024 年

表 18: 中国不同应用乙女游戏销售额市场份额列表（2019-2024）

| 应用 | 2019 | 2020 | 2021 | 2022 | 2023 | 2024 |
|---------|------|------|------|------|------|------|
| Android | XX% | XX% | XX% | XX% | XX% | XX% |
| iOS | XX% | XX% | XX% | XX% | XX% | XX% |
| PC | XX% | XX% | XX% | XX% | XX% | XX% |
| 其他 | XX% | XX% | XX% | XX% | XX% | XX% |
| 合计 | 100% | 100% | 100% | 100% | 100% | 100% |

资料来源：业内专家采访，第三方资料及 QYResearch 整理研究，2024 年

2.4.2 中国不同应用乙女游戏销售额预测（2025-2030）

表 19: 中国不同应用乙女游戏销售额预测（2025-2030）&（百万美元）

| 应用 | 2025 | 2026 | 2027 | 2028 | 2029 | 2030 |
|---------|------|------|------|------|------|------|
| Android | XX | XX | XX | XX | XX | XX |
| iOS | XX | XX | XX | XX | XX | XX |
| PC | XX | XX | XX | XX | XX | XX |
| 其他 | XX | XX | XX | XX | XX | XX |
| 合计 | XX | XX | XX | XX | XX | XX |

资料来源：业内专家采访，第三方资料及 QYResearch 整理研究，2024 年

表 20: 中国不同应用乙女游戏销售额市场份额预测（2025-2030）

| 应用 | 2025 | 2026 | 2027 | 2028 | 2029 | 2030 |
|---------|------|------|------|------|------|------|
| Android | XX% | XX% | XX% | XX% | XX% | XX% |
| iOS | XX% | XX% | XX% | XX% | XX% | XX% |
| PC | XX% | XX% | XX% | XX% | XX% | XX% |
| 其他 | XX% | XX% | XX% | XX% | XX% | XX% |
| 合计 | 100% | 100% | 100% | 100% | 100% | 100% |

资料来源：业内专家采访，第三方资料及 QYResearch 整理研究，2024 年

3 全球乙女游戏主要地区分析

3.1 全球主要地区乙女游戏市场规模分析：2019 VS 2023 VS 2030

表 21: 全球主要地区乙女游戏销售额：（2019 VS 2023 VS 2030）&（百万美元）

| 地区 | 2019 | 2023 | 2030 | CAGR（2019-2023） | CAGR（2024-2030） |
|------|------|------|------|-----------------|-----------------|
| 北美 | XX | XX | XX | XX % | XX % |
| 欧洲 | XX | XX | XX | XX % | XX % |
| 中国 | XX | XX | XX | XX % | XX % |
| 日本 | XX | XX | XX | XX % | XX % |
| 东南亚 | XX | XX | XX | XX % | XX % |
| 印度 | XX | XX | XX | XX % | XX % |
| 其他地区 | XX | XX | XX | XX % | XX % |
| 合计 | XX | XX | XX | XX % | XX % |

资料来源：第三方资料、新闻报道、业内专家采访及 QYResearch 整理研究，2024 年

3.1.1 全球主要地区乙女游戏销售额及份额（2019-2024 年）

表 22: 全球主要地区乙女游戏销售额列表（2019-2024 年）&（百万美元）

| 地区 | 2019 | 2020 | 2021 | 2022 | 2023 | 2024 |
|------|------|------|------|------|------|------|
| 北美 | XX | XX | XX | XX | XX | XX |
| 欧洲 | XX | XX | XX | XX | XX | XX |
| 中国 | XX | XX | XX | XX | XX | XX |
| 日本 | XX | XX | XX | XX | XX | XX |
| 东南亚 | XX | XX | XX | XX | XX | XX |
| 印度 | XX | XX | XX | XX | XX | XX |
| 其他地区 | XX | XX | XX | XX | XX | XX |
| 合计 | XX | XX | XX | XX | XX | XX |

资料来源：第三方资料、新闻报道、业内专家采访及 QYResearch 整理研究，2024 年

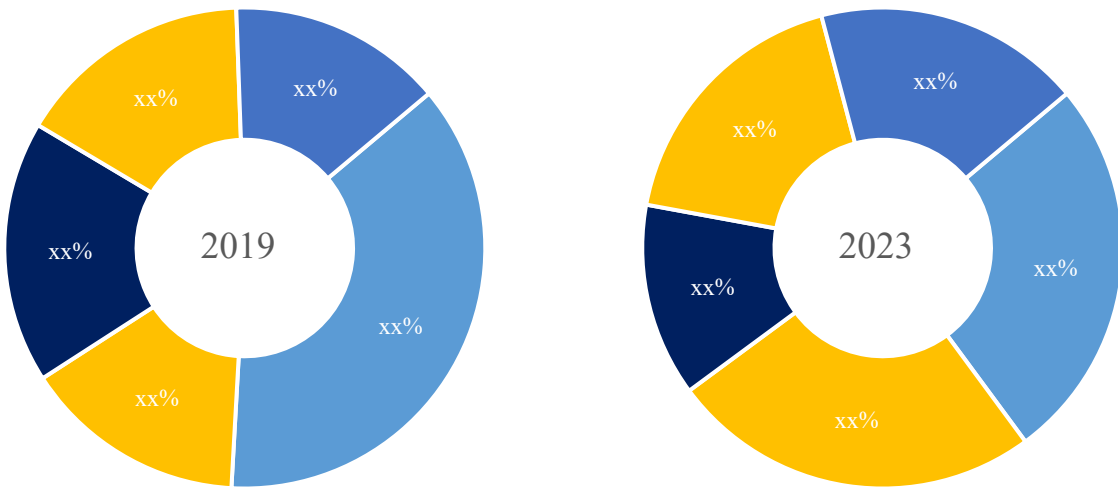
表 23: 全球主要地区乙女游戏销售额及份额列表（2019-2024 年）

| 地区 | 2019 | 2020 | 2021 | 2022 | 2023 | 2024 |
|----|------|------|------|------|------|------|
| 北美 | XX% | XX% | XX% | XX% | XX% | XX% |
| 欧洲 | XX% | XX% | XX% | XX% | XX% | XX% |

| | | | | | | |
|------|------|------|------|------|------|------|
| 中国 | XX% | XX% | XX% | XX% | XX% | XX% |
| 日本 | XX% | XX% | XX% | XX% | XX% | XX% |
| 东南亚 | XX% | XX% | XX% | XX% | XX% | XX% |
| 印度 | XX% | XX% | XX% | XX% | XX% | XX% |
| 其他地区 | XX% | XX% | XX% | XX% | XX% | XX% |
| 合计 | 100% | 100% | 100% | 100% | 100% | 100% |

资料来源：第三方资料、新闻报道、业内专家采访及 QYResearch 整理研究，2024 年

图 20：全球主要地区乙女游戏销售额市场份额（2019 VS 2023）



资料来源：第三方资料、新闻报道、业内专家采访及 QYResearch 整理研究，2024 年

3.1.2 全球主要地区乙女游戏销售额及份额预测（2025-2030）

表 24：全球主要地区乙女游戏销售额列表预测（2025-2030）&（百万美元）

| 地区 | 2025 | 2026 | 2027 | 2028 | 2029 | 2030 |
|------|------|------|------|------|------|------|
| 北美 | XX | XX | XX | XX | XX | XX |
| 欧洲 | XX | XX | XX | XX | XX | XX |
| 中国 | XX | XX | XX | XX | XX | XX |
| 日本 | XX | XX | XX | XX | XX | XX |
| 东南亚 | XX | XX | XX | XX | XX | XX |
| 印度 | XX | XX | XX | XX | XX | XX |
| 其他地区 | XX | XX | XX | XX | XX | XX |
| 合计 | XX | XX | XX | XX | XX | XX |

资料来源：第三方资料、新闻报道、业内专家采访及 QYResearch 整理研究，2024 年

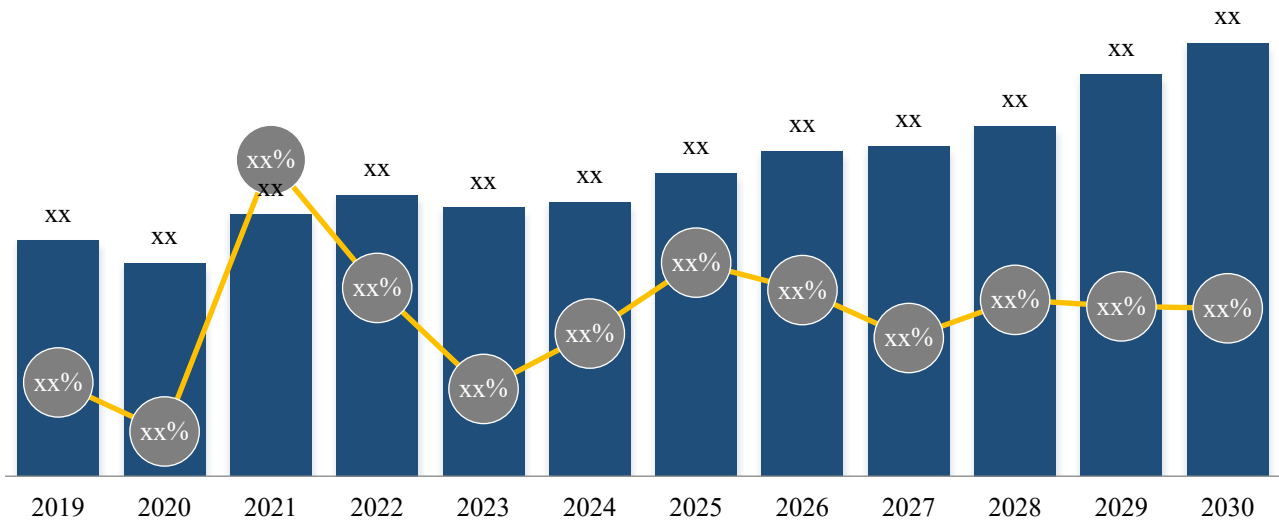
表 25: 全球主要地区乙女游戏销售额及份额列表预测 (2025-2030)

| 地区 | 2025 | 2026 | 2027 | 2028 | 2029 | 2030 |
|------|------|------|------|------|------|------|
| 北美 | XX% | XX% | XX% | XX% | XX% | XX% |
| 欧洲 | XX% | XX% | XX% | XX% | XX% | XX% |
| 中国 | XX% | XX% | XX% | XX% | XX% | XX% |
| 日本 | XX% | XX% | XX% | XX% | XX% | XX% |
| 东南亚 | XX% | XX% | XX% | XX% | XX% | XX% |
| 印度 | XX% | XX% | XX% | XX% | XX% | XX% |
| 其他地区 | XX% | XX% | XX% | XX% | XX% | XX% |
| 合计 | 100% | 100% | 100% | 100% | 100% | 100% |

资料来源: 第三方资料、新闻报道、业内专家采访及 QYResearch 整理研究, 2024 年

3.2 北美乙女游戏销售额及预测 (2019-2030)

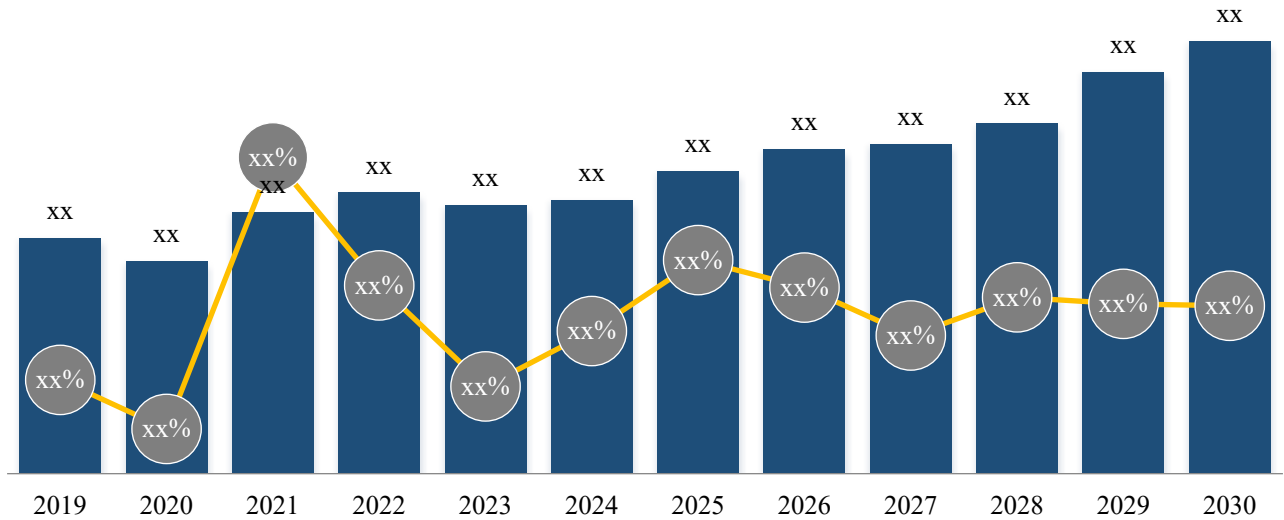
图 21: 北美乙女游戏销售额及预测 (2019-2030) & (百万美元)



资料来源: 第三方资料、新闻报道、业内专家采访及 QYResearch 整理研究, 2024 年

3.3 欧洲乙女游戏销售额及预测（2019-2030）

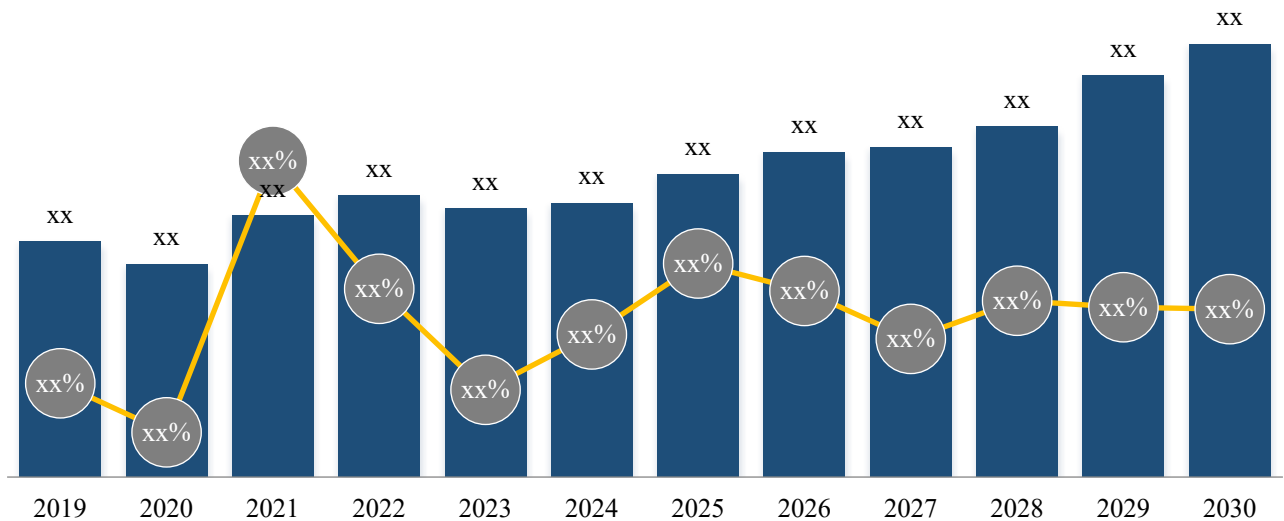
图 22：欧洲乙女游戏销售额及预测（2019-2030）&（百万美元）



资料来源：第三方资料、新闻报道、业内专家采访及 QYResearch 整理研究，2024 年

3.4 中国乙女游戏销售额及预测（2019-2030）

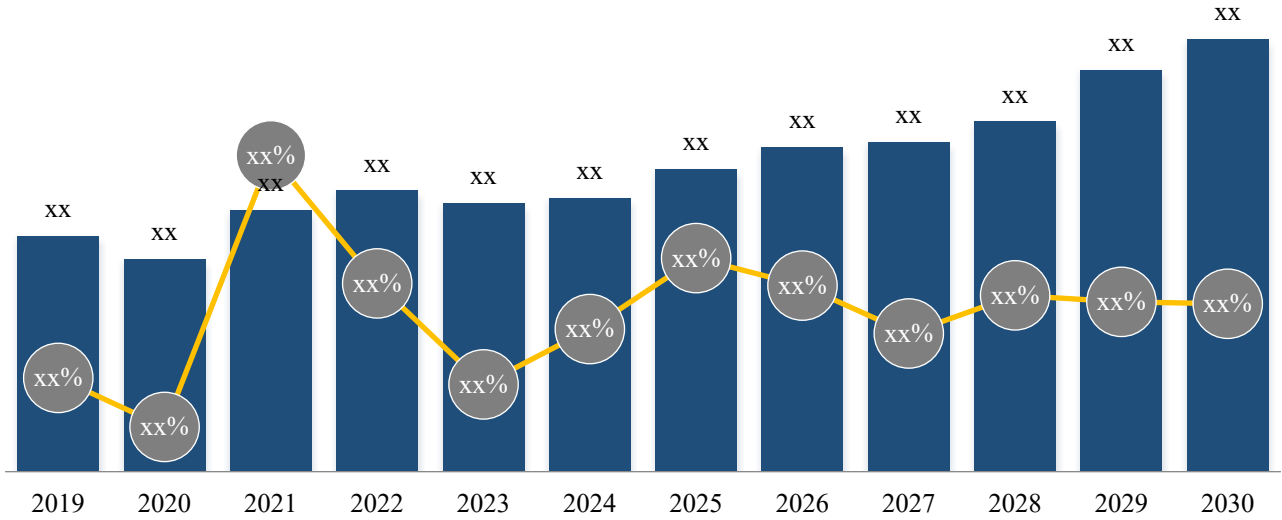
图 23：中国乙女游戏销售额及预测（2019-2030）&（百万美元）



资料来源：第三方资料、新闻报道、业内专家采访及 QYResearch 整理研究，2024 年

3.5 日本乙女游戏销售额及预测（2019-2030）

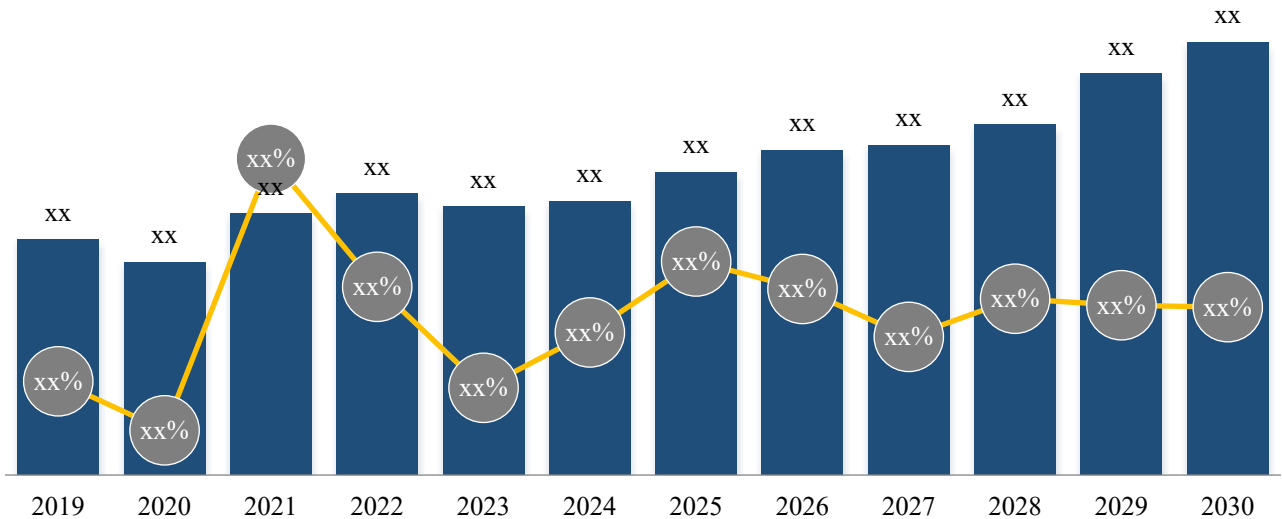
图 24：日本乙女游戏销售额及预测（2019-2030）&（百万美元）



资料来源：第三方资料、新闻报道、业内专家采访及 QYResearch 整理研究，2024 年

3.6 东南亚乙女游戏销售额及预测（2019-2030）

图 25：东南亚乙女游戏销售额及预测（2019-2030）&（百万美元）



资料来源：第三方资料、新闻报道、业内专家采访及 QYResearch 整理研究，2024 年

3.7 印度乙女游戏销售额及预测（2019-2030）

图 26: 印度乙女游戏销售额及预测（2019-2030）&（百万美元）

资料来源：第三方资料、新闻报道、业内专家采访及 QYResearch 整理研究，2024 年

4 全球主要企业市场占有率

4.1 全球主要企业乙女游戏销售额及市场份额

表 26: 全球主要企业乙女游戏销售额（2019-2024）&（百万美元）

| 公司名称 | 2019 | 2020 | 2021 | 2022 | 2023 | 2024 |
|------------------|------|------|------|------|------|------|
| Idea Factory | XX | XX | XX | XX | XX | XX |
| QuinRose | XX | XX | XX | XX | XX | XX |
| HuneX | XX | XX | XX | XX | XX | XX |
| Voltage | XX | XX | XX | XX | XX | XX |
| KONAMI HOLDINGS | XX | XX | XX | XX | XX | XX |
| KOEI TECMO GAMES | XX | XX | XX | XX | XX | XX |
| Sakevisual | XX | XX | XX | XX | XX | XX |
| Aromarie | XX | XX | XX | XX | XX | XX |
| Sunsoft | XX | XX | XX | XX | XX | XX |
| D3 Publisher | XX | XX | XX | XX | XX | XX |
| GREE | XX | XX | XX | XX | XX | XX |
| Hanako Games | XX | XX | XX | XX | XX | XX |
| Aksys | XX | XX | XX | XX | XX | XX |
| NTT Solmare | XX | XX | XX | XX | XX | XX |
| Cheritz | XX | XX | XX | XX | XX | XX |
| CYBIRD | XX | XX | XX | XX | XX | XX |
| Lucydream | XX | XX | XX | XX | XX | XX |
| EnjoyPlay | XX | XX | XX | XX | XX | XX |
| 网易游戏 | XX | XX | XX | XX | XX | XX |
| 芜湖叠纸网络科技 | XX | XX | XX | XX | XX | XX |
| 腾讯游戏 | XX | XX | XX | XX | XX | XX |
| 上海米哈游 | XX | XX | XX | XX | XX | XX |
| 星辉娱乐 | XX | XX | XX | XX | XX | XX |
| 华清飞扬 | XX | XX | XX | XX | XX | XX |
| 上海掌梦网络 | XX | XX | XX | XX | XX | XX |
| 湖北达唯科技 | XX | XX | XX | XX | XX | XX |
| 上海义乐信息科技 | XX | XX | XX | XX | XX | XX |
| 北京六趣网络科技 | XX | XX | XX | XX | XX | XX |

| | | | | | | |
|------------|----|----|----|----|----|----|
| 北京织梦者科技 | XX | XX | XX | XX | XX | XX |
| 北京朝夕光年信息技术 | XX | XX | XX | XX | XX | XX |
| 其他公司 | XX | XX | XX | XX | XX | XX |
| 合计 | XX | XX | XX | XX | XX | XX |

资料来源：上述企业、第三方资料、新闻报道、业内专家采访及 QYResearch 整理研究，2024 年

表 27：全球主要企业乙女游戏销售额份额对比（2019-2024）

| 公司名称 | 2019 | 2020 | 2021 | 2022 | 2023 | 2024 |
|------------------|------|------|------|------|------|------|
| Idea Factory | XX% | XX% | XX% | XX% | XX% | XX% |
| QuinRose | XX% | XX% | XX% | XX% | XX% | XX% |
| HuneX | XX% | XX% | XX% | XX% | XX% | XX% |
| Voltage | XX% | XX% | XX% | XX% | XX% | XX% |
| KONAMI HOLDINGS | XX% | XX% | XX% | XX% | XX% | XX% |
| KOEI TECMO GAMES | XX% | XX% | XX% | XX% | XX% | XX% |
| Sakevisual | XX% | XX% | XX% | XX% | XX% | XX% |
| Aromarie | XX% | XX% | XX% | XX% | XX% | XX% |
| Sunsoft | XX% | XX% | XX% | XX% | XX% | XX% |
| D3 Publisher | XX% | XX% | XX% | XX% | XX% | XX% |
| GREE | XX% | XX% | XX% | XX% | XX% | XX% |
| Hanako Games | XX% | XX% | XX% | XX% | XX% | XX% |
| Aksys | XX% | XX% | XX% | XX% | XX% | XX% |
| NTT Solmare | XX% | XX% | XX% | XX% | XX% | XX% |
| Cheritz | XX% | XX% | XX% | XX% | XX% | XX% |
| CYBIRD | XX% | XX% | XX% | XX% | XX% | XX% |
| Lucydream | XX% | XX% | XX% | XX% | XX% | XX% |
| EnjoyPlay | XX% | XX% | XX% | XX% | XX% | XX% |
| 网易游戏 | XX% | XX% | XX% | XX% | XX% | XX% |
| 芜湖叠纸网络科技 | XX% | XX% | XX% | XX% | XX% | XX% |
| 腾讯游戏 | XX% | XX% | XX% | XX% | XX% | XX% |
| 上海米哈游 | XX% | XX% | XX% | XX% | XX% | XX% |
| 星辉娱乐 | XX% | XX% | XX% | XX% | XX% | XX% |
| 华清飞扬 | XX% | XX% | XX% | XX% | XX% | XX% |
| 上海掌梦网络 | XX% | XX% | XX% | XX% | XX% | XX% |
| 湖北达唯科技 | XX% | XX% | XX% | XX% | XX% | XX% |
| 上海义乐信息科技 | XX% | XX% | XX% | XX% | XX% | XX% |

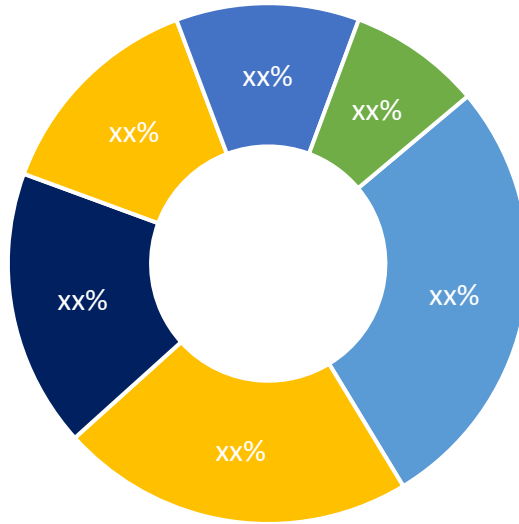
| | | | | | | |
|------------|-----|-----|-----|-----|-----|-----|
| 北京六趣网络科技 | XX% | XX% | XX% | XX% | XX% | XX% |
| 北京织梦者科技 | XX% | XX% | XX% | XX% | XX% | XX% |
| 北京朝夕光年信息技术 | XX% | XX% | XX% | XX% | XX% | XX% |
| 其他公司 | XX% | XX% | XX% | XX% | XX% | XX% |
| 合计 | XX% | XX% | XX% | XX% | XX% | XX% |

资料来源：上述企业、第三方资料、新闻报道、业内专家采访及 QYResearch 整理研究，2024 年

4.2 全球乙女游戏主要企业竞争态势

4.2.1 乙女游戏行业集中度分析：2023 年全球 Top 5 厂商市场份额

图 27：2023 年全球前五大厂商乙女游戏市场份额



资料来源：上述企业、第三方资料、新闻报道、业内专家采访及 QYResearch 整理研究，2024 年

4.2.2 全球乙女游戏第一梯队、第二梯队和第三梯队企业及市场份额

基于企业 2023 年在乙女游戏方面的收入，本文将企业划分为三个层级：

第一梯队厂商，乙女游戏收入大于 XX 百万美元。

第二梯队厂商，乙女游戏收入介于 XX 和 XX 百万美元之间。

第三梯队厂商，乙女游戏收入低于 XX 百万美元。

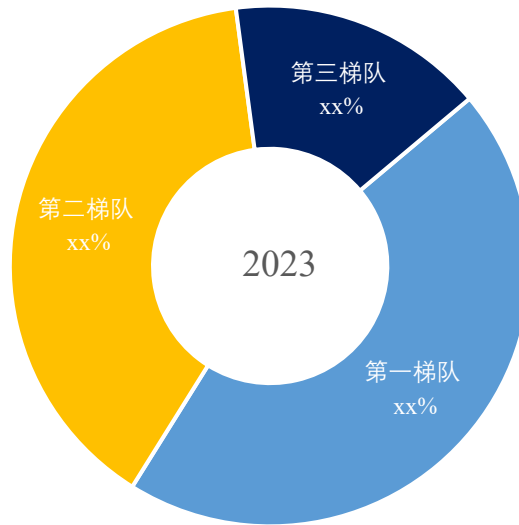
表 28：2023 年全球乙女游戏主要厂商市场地位（第一梯队、第二梯队和第三梯队）

| 公司名称 | 2023 年收入（百万美元） | 市场地位 |
|--------------|----------------|------|
| Idea Factory | XX | 第一梯队 |

| | | |
|------------------|----|------|
| QuinRose | XX | 第一梯队 |
| HuneX | XX | 第二梯队 |
| Voltage | XX | 第二梯队 |
| KONAMI HOLDINGS | XX | 第二梯队 |
| KOEI TECMO GAMES | XX | 第二梯队 |
| Sakevisual | XX | 第三梯队 |
| Aromarie | XX | 第三梯队 |
| Sunsoft | XX | 第三梯队 |
| D3 Publisher | XX | 第三梯队 |
| GREE | XX | XX |
| Hanako Games | XX | XX |
| Aksys | XX | XX |
| NTT Solmare | XX | XX |
| Cheritz | XX | XX |
| CYBIRD | XX | XX |
| Lucydream | XX | XX |
| EnjoyPlay | XX | XX |
| 网易游戏 | XX | XX |
| 芜湖叠纸网络科技 | XX | XX |
| 腾讯游戏 | XX | XX |
| 上海米哈游 | XX | XX |
| 星辉娱乐 | XX | XX |
| 华清飞扬 | XX | XX |
| 上海掌梦网络 | XX | XX |
| 湖北达唯科技 | XX | XX |
| 上海义乐信息科技 | XX | XX |
| 北京六趣网络科技 | XX | XX |
| 北京织梦者科技 | XX | XX |
| 北京朝夕光年信息技术 | XX | XX |

资料来源：上述企业、第三方资料、新闻报道、业内专家采访及 QYResearch 整理研究，2024 年

图 28：2023 年全球乙女游戏第一梯队、第二梯队和第三梯队厂商及市场份额



资料来源：上述企业、第三方资料、新闻报道、业内专家采访及 QYResearch 整理研究，2024 年

4.3 2023 年全球主要厂商乙女游戏收入排名

表 29：2023 年全球主要厂商乙女游戏收入排名（百万美元）

| 排名 | 企业名称 | 2023 年收入（百万美元） | 市场占有率 |
|----|------------------|----------------|-------|
| 1 | Idea Factory | XX | XX% |
| 2 | QuinRose | XX | XX% |
| 3 | HuneX | XX | XX% |
| 4 | Voltage | XX | XX% |
| 5 | KONAMI HOLDINGS | XX | XX% |
| 6 | KOEI TECMO GAMES | XX | XX% |
| 7 | Sakevisual | XX | XX% |
| 8 | Aromarie | XX | XX% |
| 9 | Sunsoft | XX | XX% |
| 10 | D3 Publisher | XX | XX% |
| 11 | GREE | XX | XX% |
| 12 | Hanako Games | XX | XX% |
| 13 | Aksys | XX | XX% |
| 14 | NTT Solmare | XX | XX% |
| 15 | Cheritz | XX | XX% |
| 16 | CYBIRD | XX | XX% |

| | | | |
|-----|------------|----|-----|
| 17 | Lucydream | XX | XX% |
| 18 | EnjoyPlay | XX | XX% |
| 19 | 网易游戏 | XX | XX% |
| 20 | 芜湖叠纸网络科技 | XX | XX% |
| 21 | 腾讯游戏 | XX | XX% |
| 22 | 上海米哈游 | XX | XX% |
| 232 | 星辉娱乐 | XX | XX% |
| 24 | 华清飞扬 | XX | XX% |
| 25 | 上海掌梦网络 | XX | XX% |
| 26 | 湖北达唯科技 | XX | XX% |
| 27 | 上海义乐信息科技 | XX | XX% |
| 28 | 北京六趣网络科技 | XX | XX% |
| 29 | 北京织梦者科技 | XX | XX% |
| 30 | 北京朝夕光年信息技术 | XX | XX% |
| | 其他厂商 | XX | XX% |
| | 合计 | XX | XX% |

资料来源：上述企业，第三方资料、新闻报道、业内专家采访及 QYResearch 整理研究，2024 年

4.4 全球主要厂商乙女游戏总部及市场区域分布

表 30：全球主要厂商乙女游戏总部及市场区域分布

| 公司名称 | 总部 | 市场区域分布 |
|------------------|----|--------|
| Idea Factory | XX | XX |
| QuinRose | XX | XX |
| HuneX | XX | XX |
| Voltage | XX | XX |
| KONAMI HOLDINGS | XX | XX |
| KOEI TECMO GAMES | XX | XX |
| Sakevisual | XX | XX |
| Aromarie | XX | XX |
| Sunsoft | XX | XX |
| D3 Publisher | XX | XX |
| GREE | XX | XX |
| Hanako Games | XX | XX |
| Aksys | XX | XX |

| | | |
|-------------|----|----|
| NTT Solmare | XX | XX |
| Cheritz | XX | XX |
| CYBIRD | XX | XX |
| Lucydream | XX | XX |
| EnjoyPlay | XX | XX |
| 网易游戏 | XX | XX |
| 芜湖叠纸网络科技 | XX | XX |
| 腾讯游戏 | XX | XX |
| 上海米哈游 | XX | XX |
| 星辉娱乐 | XX | XX |
| 华清飞扬 | XX | XX |
| 上海掌梦网络 | XX | XX |
| 湖北达唯科技 | XX | XX |
| 上海义乐信息科技 | XX | XX |
| 北京六趣网络科技 | XX | XX |
| 北京织梦者科技 | XX | XX |
| 北京朝夕光年信息技术 | XX | XX |

资料来源：上述企业，第三方资料、新闻报道、业内专家采访及 QYResearch 整理研究，2024 年

4.5 全球主要厂商乙女游戏产品类型及应用

表 31：全球主要厂商乙女游戏产品类型及应用

| 公司名称 | 产品类型 | 应用 |
|------------------|------|----|
| Idea Factory | XX | XX |
| QuinRose | XX | XX |
| HuneX | XX | XX |
| Voltage | XX | XX |
| KONAMI HOLDINGS | XX | XX |
| KOEI TECMO GAMES | XX | XX |
| Sakevisual | XX | XX |
| Aromarie | XX | XX |
| Sunsoft | XX | XX |
| D3 Publisher | XX | XX |
| GREE | XX | XX |
| Hanako Games | XX | XX |

| | | |
|-------------|----|----|
| Aksys | XX | XX |
| NTT Solmare | XX | XX |
| Cheritz | XX | XX |
| CYBIRD | XX | XX |
| Lucydream | XX | XX |
| EnjoyPlay | XX | XX |
| 网易游戏 | XX | XX |
| 芜湖叠纸网络科技 | XX | XX |
| 腾讯游戏 | XX | XX |
| 上海米哈游 | XX | XX |
| 星辉娱乐 | XX | XX |
| 华清飞扬 | XX | XX |
| 上海掌梦网络 | XX | XX |
| 湖北达唯科技 | XX | XX |
| 上海义乐信息科技 | XX | XX |
| 北京六趣网络科技 | XX | XX |
| 北京织梦者科技 | XX | XX |
| 北京朝夕光年信息技术 | XX | XX |

资料来源：上述企业，第三方资料、新闻报道、业内专家采访及 QYResearch 整理研究，2024 年

4.6 全球主要厂商乙女游戏商业化日期

表 32：全球主要厂商乙女游戏商业化日期

| 公司名称 | 商业化日期 | 公司成立日期 |
|------------------|-------|--------|
| Idea Factory | XX | XX |
| QuinRose | XX | XX |
| HuneX | XX | XX |
| Voltage | XX | XX |
| KONAMI HOLDINGS | XX | XX |
| KOEI TECMO GAMES | XX | XX |
| Sakevisual | XX | XX |
| Aromarie | XX | XX |
| Sunsoft | XX | XX |
| D3 Publisher | XX | XX |
| GREE | XX | XX |

| | | |
|--------------|----|----|
| Hanako Games | XX | XX |
| Aksys | XX | XX |
| NTT Solmare | XX | XX |
| Cheritz | XX | XX |
| CYBIRD | XX | XX |
| Lucydream | XX | XX |
| EnjoyPlay | XX | XX |
| 网易游戏 | XX | XX |
| 芜湖叠纸网络科技 | XX | XX |
| 腾讯游戏 | XX | XX |
| 上海米哈游 | XX | XX |
| 星辉娱乐 | XX | XX |
| 华清飞扬 | XX | XX |
| 上海掌梦网络 | XX | XX |
| 湖北达唯科技 | XX | XX |
| 上海义乐信息科技 | XX | XX |
| 北京六趣网络科技 | XX | XX |
| 北京织梦者科技 | XX | XX |
| 北京朝夕光年信息技术 | XX | XX |

资料来源：上述企业，第三方资料、新闻报道、业内专家采访及 QYResearch 整理研究，2024 年

4.7 新增投资及市场并购活动

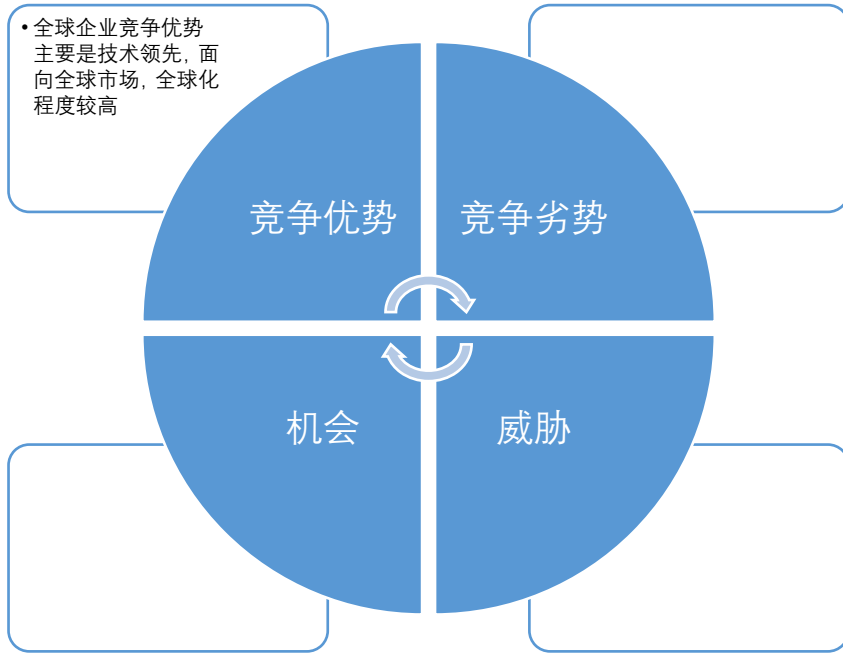
表 33：全球乙女游戏市场投资、并购等现状分析

| 日期 | 公司 | 详情 |
|----|----|----|
| XX | XX | XX |
| XX | XX | XX |
| XX | XX | XX |
| XX | XX | XX |
| XX | XX | XX |
| XX | XX | XX |
| XX | XX | XX |

资料来源：上述企业、第三方资料、新闻报道、业内专家采访及 QYResearch 整理研究，2024 年

4.8 乙女游戏全球领先企业 SWOT 分析

图 29：乙女游戏全球领先企业 SWOT 分析



资料来源：第三方资料、新闻报道、业内专家采访及 QYResearch 整理研究，2024 年

5 中国市场乙女游戏主要企业分析

5.1 中国乙女游戏销售额及市场份额（2019-2024）

表 34: 中国主要企业乙女游戏销售额列表（2019-2024）&（百万美元）

| 公司名称 | 2019 | 2020 | 2021 | 2022 | 2023 | 2024 |
|------|------|------|------|------|------|------|
| | XX | XX | XX | XX | XX | XX |
| | XX | XX | XX | XX | XX | XX |
| | XX | XX | XX | XX | XX | XX |
| | XX | XX | XX | XX | XX | XX |
| | XX | XX | XX | XX | XX | XX |
| ... | XX | XX | XX | XX | XX | XX |
| 合计 | XX | XX | XX | XX | XX | XX |

资料来源：上述企业、第三方资料、新闻报道、业内专家采访及 QYResearch 整理研究，2024 年

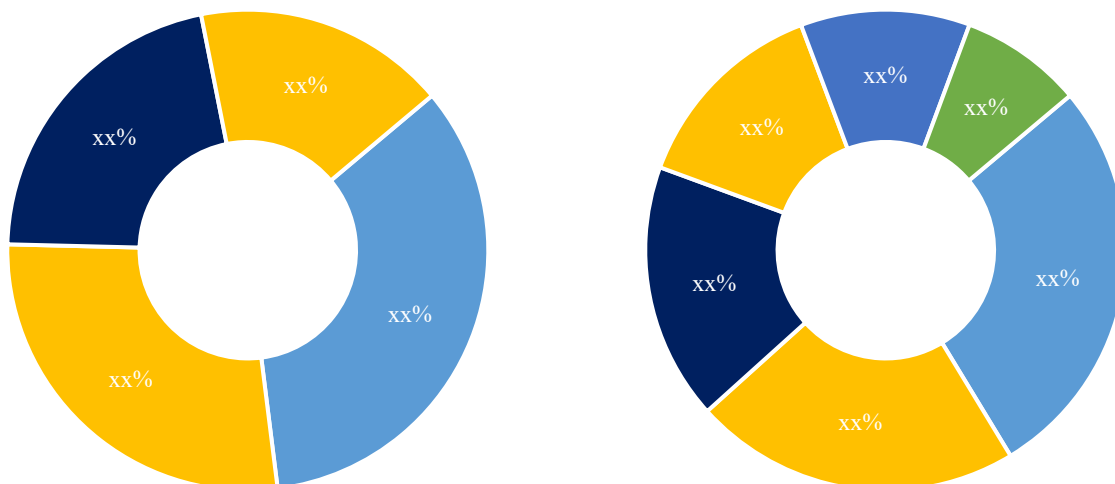
表 35: 中国主要企业乙女游戏销售额份额对比（2019-2024）

| 公司名称 | 2019 | 2020 | 2021 | 2022 | 2023 | 2024 |
|------|------|------|------|------|------|------|
| | XX% | XX% | XX% | XX% | XX% | XX% |
| | XX% | XX% | XX% | XX% | XX% | XX% |
| ... | XX% | XX% | XX% | XX% | XX% | XX% |
| 合计 | 100% | 100% | 100% | 100% | 100% | 100% |

资料来源：上述企业、第三方资料、新闻报道、业内专家采访及 QYResearch 整理研究，2024 年

5.2 中国乙女游戏 Top 3 和 Top 5 企业市场份额

图 30：2023 年中国排名前三和前五乙女游戏企业市场份额



资料来源：上述企业、第三方资料、新闻报道、业内专家采访及 QYResearch 整理研究，2024 年

6 主要企业简介

6.1 Idea Factory

6.1.1 Idea Factory 公司信息、总部、乙女游戏市场地位以及主要的竞争对手

表 36: Idea Factory 公司信息、总部、乙女游戏市场地位以及主要的竞争对手

| # | Item | 描述 |
|---|-----------|--------------|
| 1 | 公司名称 | Idea Factory |
| 2 | 网站链接 | |
| 3 | 乙女游戏发展历程 | |
| 4 | 总部 | |
| 5 | 主要业务市场/地区 | |
| 6 | 市场地位 | |
| 7 | 竞争对手 | |
| 8 | 联系方式 | |

资料来源: Idea Factory;第三方资料、新闻报道、业内专家采访及 QYResearch 整理研究, 2024 年

6.1.2 Idea Factory 乙女游戏产品及服务介绍

表 37: Idea Factory 乙女游戏产品及服务介绍

| 产品 | 描述 |
|----|----|
| | |
| | |
| | |

资料来源: Idea Factory;第三方资料、新闻报道、业内专家采访及 QYResearch 整理研究, 2024 年

6.1.3 Idea Factory 乙女游戏收入及毛利率 (2019-2024) & (百万美元)

表 38: Idea Factory 乙女游戏收入及毛利率 (2019-2024) & (百万美元)

| Idea Factory | 2019 | 2020 | 2021 | 2022 | 2023 | 2024 |
|--------------|------|------|------|------|------|------|
| 规模 (百万美元) | XX | XX | XX | XX | XX | XX |
| 毛利率 | XX% | XX% | XX% | XX% | XX% | XX% |

资料来源: Idea Factory;第三方资料、新闻报道、业内专家采访及 QYResearch 整理研究, 2024 年

6.1.4 Idea Factory 公司简介及主要业务

表 39: Idea Factory 公司简介及主要业务

| | 详情描述 |
|------|------|
| 企业概况 | |
| 主要业务 | |

资料来源: Idea Factory; 第三方资料、新闻报道、业内专家采访及 QYResearch 整理研究, 2024 年

6.1.5 Idea Factory 企业最新动态

表 40: Idea Factory 企业最新动态

| 日期 | 详情描述 |
|----|------|
| | |
| | |
| | |

资料来源: Idea Factory; 第三方资料、新闻报道、业内专家采访及 QYResearch 整理研究, 2024 年

6.2 QuinRose

6.2.1 QuinRose 公司信息、总部、乙女游戏市场地位以及主要的竞争对手

表 41: QuinRose 公司信息、总部、乙女游戏市场地位以及主要的竞争对手

| # | Item | 描述 |
|---|-----------|----------|
| 1 | 公司名称 | QuinRose |
| 2 | 网站链接 | |
| 3 | 乙女游戏发展历程 | |
| 4 | 总部 | |
| 5 | 主要业务市场/地区 | |

| | | |
|---|------|--|
| 6 | 市场地位 | |
| 7 | 竞争对手 | |
| 8 | 联系方式 | |

资料来源：QuinRose;第三方资料、新闻报道、业内专家采访及 QYResearch 整理研究，2024 年

6.2.2 QuinRose 乙女游戏产品及服务介绍

表 42: QuinRose 乙女游戏产品及服务介绍

| 产品 | 描述 |
|----|----|
| | |
| | |
| | |

资料来源：QuinRose;第三方资料、新闻报道、业内专家采访及 QYResearch 整理研究，2024 年

6.2.3 QuinRose 乙女游戏收入及毛利率（2019-2024）&（百万美元）

表 43: QuinRose 乙女游戏收入及毛利率（2019-2024）&（百万美元）

| QuinRose | 2019 | 2020 | 2021 | 2022 | 2023 | 2024 |
|----------|------|------|------|------|------|------|
| 规模（百万美元） | XX | XX | XX | XX | XX | XX |
| 毛利率 | XX% | XX% | XX% | XX% | XX% | XX% |

资料来源：QuinRose;第三方资料、新闻报道、业内专家采访及 QYResearch 整理研究，2024 年

6.2.4 QuinRose 公司简介及主要业务

表 44: QuinRose 公司简介及主要业务

| | 详情描述 |
|------|------|
| 企业概况 | |
| 主要业务 | |

资料来源：QuinRose; 第三方资料、新闻报道、业内专家采访及 QYResearch 整理研究，2024 年

6.2.5 QuinRose 企业最新动态

表 45: QuinRose 企业最新动态

| 日期 | 详情描述 |
|----|------|
| | |

| | |
|--|--|
| | |
| | |
| | |

资料来源：QuinRose；第三方资料、新闻报道、业内专家采访及 QYResearch 整理研究，2024 年

6.3 HuneX

6.3.1 HuneX 公司信息、总部、乙女游戏市场地位以及主要的竞争对手

表 46: HuneX 公司信息、总部、乙女游戏市场地位以及主要的竞争对手

| # | Item | 描述 |
|---|-----------|-------|
| 1 | 公司名称 | HuneX |
| 2 | 网站链接 | |
| 3 | 乙女游戏发展历程 | |
| 4 | 总部 | |
| 5 | 主要业务市场/地区 | |
| 6 | 市场地位 | |
| 7 | 竞争对手 | |
| 8 | 联系方式 | |

资料来源：HuneX;第三方资料、新闻报道、业内专家采访及 QYResearch 整理研究，2024 年

6.3.2 HuneX 乙女游戏产品及服务介绍

表 47: HuneX 乙女游戏产品及服务介绍

| 产品 | 描述 |
|----|----|
| | |
| | |
| | |

资料来源：HuneX;第三方资料、新闻报道、业内专家采访及 QYResearch 整理研究，2024 年

6.3.3 HuneX 乙女游戏收入及毛利率（2019-2024）&（百万美元）

表 48: HuneX 乙女游戏收入及毛利率（2019-2024）&（百万美元）

| HuneX | 2019 | 2020 | 2021 | 2022 | 2023 | 2024 |
|----------|------|------|------|------|------|------|
| 规模（百万美元） | XX | XX | XX | XX | XX | XX |
| 毛利率 | XX% | XX% | XX% | XX% | XX% | XX% |

资料来源: HuneX;第三方资料、新闻报道、业内专家采访及 QYResearch 整理研究, 2024 年

6.3.4 HuneX 公司简介及主要业务

表 49: HuneX 公司简介及主要业务

| | 详情描述 |
|------|------|
| 企业概况 | |
| 主要业务 | |

资料来源: HuneX; 第三方资料、新闻报道、业内专家采访及 QYResearch 整理研究, 2024 年

6.3.5 HuneX 企业最新动态

表 50: HuneX 企业最新动态

| 日期 | 详情描述 |
|----|------|
| | |
| | |
| | |

资料来源: HuneX; 第三方资料、新闻报道、业内专家采访及 QYResearch 整理研究, 2024 年

6.4 Voltage

6.4.1 Voltage 公司信息、总部、乙女游戏市场地位以及主要的竞争对手

表 51: Voltage 公司信息、总部、乙女游戏市场地位以及主要的竞争对手

| # | Item | 描述 |
|---|-----------|---------|
| 1 | 公司名称 | Voltage |
| 2 | 网站链接 | |
| 3 | 乙女游戏发展历程 | |
| 4 | 总部 | |
| 5 | 主要业务市场/地区 | |
| 6 | 市场地位 | |
| 7 | 竞争对手 | |
| 8 | 联系方式 | |

资料来源: Voltage;第三方资料、新闻报道、业内专家采访及 QYResearch 整理研究, 2024 年

6.4.2 Voltage 乙女游戏产品及服务介绍

表 52: Voltage 乙女游戏产品及服务介绍

| 产品 | 描述 |
|----|----|
| | |
| | |
| | |

资料来源: Voltage;第三方资料、新闻报道、业内专家采访及 QYResearch 整理研究, 2024 年

6.4.3 Voltage 乙女游戏收入及毛利率 (2019-2024) & (百万美元)

表 53: Voltage 乙女游戏收入及毛利率 (2019-2024) & (百万美元)

| Voltage | 2019 | 2020 | 2021 | 2022 | 2023 | 2024 |
|-----------|------|------|------|------|------|------|
| 规模 (百万美元) | XX | XX | XX | XX | XX | XX |
| 毛利率 | XX% | XX% | XX% | XX% | XX% | XX% |

资料来源: Voltage;第三方资料、新闻报道、业内专家采访及 QYResearch 整理研究, 2024 年

6.4.4 Voltage 公司简介及主要业务

表 54: Voltage 公司简介及主要业务

| | 详情描述 |
|------|------|
| 企业概况 | |

| | |
|------|--|
| 主要业务 | |
|------|--|

资料来源: Voltage; 第三方资料、新闻报道、业内专家采访及 QYResearch 整理研究, 2024 年

6.5 KONAMI HOLDINGS

6.5.1 KONAMI HOLDINGS 公司信息、总部、乙女游戏市场地位以及主要的竞争对手

表 55: KONAMI HOLDINGS 公司信息、总部、乙女游戏市场地位以及主要的竞争对手

| # | Item | 描述 |
|---|-----------|-----------------|
| 1 | 公司名称 | KONAMI HOLDINGS |
| 2 | 网站链接 | |
| 3 | 乙女游戏发展历程 | |
| 4 | 总部 | |
| 5 | 主要业务市场/地区 | |
| 6 | 市场地位 | |
| 7 | 竞争对手 | |
| 8 | 联系方式 | |

资料来源: KONAMI HOLDINGS; 第三方资料、新闻报道、业内专家采访及 QYResearch 整理研究, 2024 年

6.5.2 KONAMI HOLDINGS 乙女游戏产品及服务介绍

表 56: KONAMI HOLDINGS 乙女游戏产品及服务介绍

| 产品 | 描述 |
|----|----|
| | |
| | |
| | |

资料来源: KONAMI HOLDINGS; 第三方资料、新闻报道、业内专家采访及 QYResearch 整理研究, 2024 年

6.5.3 KONAMI HOLDINGS 乙女游戏收入及毛利率 (2019-2024) & (百万美元)

表 57: KONAMI HOLDINGS 乙女游戏收入及毛利率 (2019-2024) & (百万美元)

| KONAMI HOLDINGS | 2019 | 2020 | 2021 | 2022 | 2023 | 2024 |
|-----------------|------|------|------|------|------|------|
| 规模 (百万美元) | XX | XX | XX | XX | XX | XX |

| | | | | | | |
|-----|-----|-----|-----|-----|-----|-----|
| 毛利率 | XX% | XX% | XX% | XX% | XX% | XX% |
|-----|-----|-----|-----|-----|-----|-----|

资料来源：KONAMI HOLDINGS;第三方资料、新闻报道、业内专家采访及 QYResearch 整理研究，2024 年

6.5.4 KONAMI HOLDINGS 公司简介及主要业务

表 58: KONAMI HOLDINGS 公司简介及主要业务

| | 详情描述 |
|------|------|
| 企业概况 | |
| 主要业务 | |

资料来源：KONAMI HOLDINGS；第三方资料、新闻报道、业内专家采访及 QYResearch 整理研究，2024 年

6.5.5 KONAMI HOLDINGS 企业最新动态

表 59: KONAMI HOLDINGS 企业最新动态

| 日期 | 详情描述 |
|----|------|
| | |
| | |
| | |

资料来源：KONAMI HOLDINGS；第三方资料、新闻报道、业内专家采访及 QYResearch 整理研究，2024 年

6.6 KOEI TECMO GAMES

6.6.1 KOEI TECMO GAMES 公司信息、总部、乙女游戏市场地位以及主要的竞争对手

表 60: KOEI TECMO GAMES 公司信息、总部、乙女游戏市场地位以及主要的竞争对手

| # | Item | 描述 |
|---|----------|------------------|
| 1 | 公司名称 | KOEI TECMO GAMES |
| 2 | 网站链接 | |
| 3 | 乙女游戏发展历程 | |

| | | |
|---|-----------|--|
| 4 | 总部 | |
| 5 | 主要业务市场/地区 | |
| 6 | 市场地位 | |
| 7 | 竞争对手 | |
| 8 | 联系方式 | |

资料来源: KOEI TECMO GAMES;第三方资料、新闻报道、业内专家采访及 QYResearch 整理研究, 2024 年

6.6.2 KOEI TECMO GAMES 乙女游戏产品及服务介绍

表 61: KOEI TECMO GAMES 乙女游戏产品及服务介绍

| 产品 | 描述 |
|----|----|
| | |
| | |
| | |

资料来源: KOEI TECMO GAMES;第三方资料、新闻报道、业内专家采访及 QYResearch 整理研究, 2024 年

6.6.3 KOEI TECMO GAMES 乙女游戏收入及毛利率 (2019-2024) & (百万美元)

表 62: KOEI TECMO GAMES 乙女游戏收入及毛利率 (2019-2024) & (百万美元)

| KOEI TECMO GAMES | 2019 | 2020 | 2021 | 2022 | 2023 | 2024 |
|------------------|------|------|------|------|------|------|
| 规模 (百万美元) | XX | XX | XX | XX | XX | XX |
| 毛利率 | XX% | XX% | XX% | XX% | XX% | XX% |

资料来源: KOEI TECMO GAMES;第三方资料、新闻报道、业内专家采访及 QYResearch 整理研究, 2024 年

6.6.4 KOEI TECMO GAMES 公司简介及主要业务

表 63: KOEI TECMO GAMES 公司简介及主要业务

| | 详情描述 |
|------|------|
| 企业概况 | |
| 主要业务 | |

资料来源: KOEI TECMO GAMES; 第三方资料、新闻报道、业内专家采访及 QYResearch 整理研究, 2024 年

6.6.5 KOEI TECMO GAMES 企业最新动态

表 64: KOEI TECMO GAMES 企业最新动态

| 日期 | 详情描述 |
|----|------|
| | |
| | |
| | |

资料来源: KOEI TECMO GAMES; 第三方资料、新闻报道、业内专家采访及 QYResearch 整理研究, 2024 年

6.7 Sakevisual

6.7.1 Sakevisual 公司信息、总部、乙女游戏市场地位以及主要的竞争对手

表 65: Sakevisual 公司信息、总部、乙女游戏市场地位以及主要的竞争对手

| # | Item | 描述 |
|---|-----------|------------|
| 1 | 公司名称 | Sakevisual |
| 2 | 网站链接 | |
| 3 | 乙女游戏发展历程 | |
| 4 | 总部 | |
| 5 | 主要业务市场/地区 | |
| 6 | 市场地位 | |
| 7 | 竞争对手 | |
| 8 | 联系方式 | |

资料来源: Sakevisual; 第三方资料、新闻报道、业内专家采访及 QYResearch 整理研究, 2024 年

6.7.2 Sakevisual 乙女游戏产品及服务介绍

表 66: Sakevisual 乙女游戏产品及服务介绍

| 产品 | 描述 |
|----|----|
| | |
| | |
| | |

资料来源: Sakevisual;第三方资料、新闻报道、业内专家采访及 QYResearch 整理研究, 2024 年

6.7.3 Sakevisual 乙女游戏收入及毛利率 (2019-2024) & (百万美元)

表 67: Sakevisual 乙女游戏收入及毛利率 (2019-2024) & (百万美元)

| Sakevisual | 2019 | 2020 | 2021 | 2022 | 2023 | 2024 |
|------------|------|------|------|------|------|------|
| 规模 (百万美元) | XX | XX | XX | XX | XX | XX |
| 毛利率 | XX% | XX% | XX% | XX% | XX% | XX% |

资料来源: Sakevisual;第三方资料、新闻报道、业内专家采访及 QYResearch 整理研究, 2024 年

6.7.4 Sakevisual 公司简介及主要业务

表 68: Sakevisual 公司简介及主要业务

| | 详情描述 |
|------|------|
| 企业概况 | |
| 主要业务 | |

资料来源: Sakevisual; 第三方资料、新闻报道、业内专家采访及 QYResearch 整理研究, 2024 年

6.7.5 Sakevisual 企业最新动态

表 69: Sakevisual 企业最新动态

| 日期 | 详情描述 |
|----|------|
| | |
| | |
| | |

资料来源: Sakevisual; 第三方资料、新闻报道、业内专家采访及 QYResearch 整理研究, 2024 年

6.8 Aromarie

6.8.1 Aromarie 公司信息、总部、乙女游戏市场地位以及主要的竞争对手

表 70: Aromarie 公司信息、总部、乙女游戏市场地位以及主要的竞争对手

| # | Item | 描述 |
|---|-----------|----------|
| 1 | 公司名称 | Aromarie |
| 2 | 网站链接 | |
| 3 | 乙女游戏发展历程 | |
| 4 | 总部 | |
| 5 | 主要业务市场/地区 | |
| 6 | 市场地位 | |
| 7 | 竞争对手 | |
| 8 | 联系方式 | |

资料来源: Aromarie;第三方资料、新闻报道、业内专家采访及 QYResearch 整理研究, 2024 年

6.8.2 Aromarie 乙女游戏产品及服务介绍

表 71: Aromarie 乙女游戏产品及服务介绍

| 产品 | 描述 |
|----|----|
| | |
| | |
| | |

资料来源: Aromarie;第三方资料、新闻报道、业内专家采访及 QYResearch 整理研究, 2024 年

6.8.3 Aromarie 乙女游戏收入及毛利率 (2019-2024) & (百万美元)

表 72: Aromarie 乙女游戏收入及毛利率 (2019-2024) & (百万美元)

| Aromarie | 2019 | 2020 | 2021 | 2022 | 2023 | 2024 |
|-----------|------|------|------|------|------|------|
| 规模 (百万美元) | XX | XX | XX | XX | XX | XX |
| 毛利率 | XX% | XX% | XX% | XX% | XX% | XX% |

资料来源: Aromarie;第三方资料、新闻报道、业内专家采访及 QYResearch 整理研究, 2024 年

6.8.4 Aromarie 公司简介及主要业务

表 73: Aromarie 公司简介及主要业务

| | 详情描述 |
|------|------|
| 企业概况 | |

| | |
|------|--|
| 主要业务 | |
|------|--|

资料来源：Aromarie；第三方资料、新闻报道、业内专家采访及 QYResearch 整理研究，2024 年

6.8.5 Aromarie 企业最新动态

表 74: Aromarie 企业最新动态

| 日期 | 详情描述 |
|----|------|
| | |
| | |
| | |

资料来源：Aromarie；第三方资料、新闻报道、业内专家采访及 QYResearch 整理研究，2024 年

6.9 Sunsoft

6.9.1 Sunsoft 公司信息、总部、乙女游戏市场地位以及主要的竞争对手

表 75: Sunsoft 公司信息、总部、乙女游戏市场地位以及主要的竞争对手

| # | Item | 描述 |
|---|-----------|---------|
| 1 | 公司名称 | Sunsoft |
| 2 | 网站链接 | |
| 3 | 乙女游戏发展历程 | |
| 4 | 总部 | |
| 5 | 主要业务市场/地区 | |
| 6 | 市场地位 | |
| 7 | 竞争对手 | |
| 8 | 联系方式 | |

资料来源：Sunsoft;第三方资料、新闻报道、业内专家采访及 QYResearch 整理研究，2024 年

6.9.2 Sunsoft 乙女游戏产品及服务介绍

表 76: Sunsoft 乙女游戏产品及服务介绍

| 产品 | 描述 |
|----|----|
| | |
| | |
| | |

资料来源: Sunsoft;第三方资料、新闻报道、业内专家采访及 QYResearch 整理研究, 2024 年

6.9.3 Sunsoft 乙女游戏收入及毛利率 (2019-2024) & (百万美元)

表 77: Sunsoft 乙女游戏收入及毛利率 (2019-2024) & (百万美元)

| Sunsoft | 2019 | 2020 | 2021 | 2022 | 2023 | 2024 |
|-----------|------|------|------|------|------|------|
| 规模 (百万美元) | XX | XX | XX | XX | XX | XX |
| 毛利率 | XX% | XX% | XX% | XX% | XX% | XX% |

资料来源: Sunsoft;第三方资料、新闻报道、业内专家采访及 QYResearch 整理研究, 2024 年

6.9.4 Sunsoft 公司简介及主要业务

表 78: Sunsoft 公司简介及主要业务

| | 详情描述 |
|------|------|
| 企业概况 | |
| 主要业务 | |

资料来源: Sunsoft; 第三方资料、新闻报道、业内专家采访及 QYResearch 整理研究, 2024 年

6.9.5 Sunsoft 企业最新动态

表 79: Sunsoft 企业最新动态

| 日期 | 详情描述 |
|----|------|
| | |
| | |
| | |

资料来源：Sunsoft; 第三方资料、新闻报道、业内专家采访及 QYResearch 整理研究，2024 年

6.10 D3 Publisher

6.10.1 D3 Publisher 公司信息、总部、乙女游戏市场地位以及主要的竞争对手

表 80: D3 Publisher 公司信息、总部、乙女游戏市场地位以及主要的竞争对手

| # | Item | 描述 |
|---|-----------|--------------|
| 1 | 公司名称 | D3 Publisher |
| 2 | 网站链接 | |
| 3 | 乙女游戏发展历程 | |
| 4 | 总部 | |
| 5 | 主要业务市场/地区 | |
| 6 | 市场地位 | |
| 7 | 竞争对手 | |
| 8 | 联系方式 | |

资料来源：D3 Publisher; 第三方资料、新闻报道、业内专家采访及 QYResearch 整理研究，2024 年

6.10.2 D3 Publisher 乙女游戏产品及服务介绍

表 81: D3 Publisher 乙女游戏产品及服务介绍

| 产品 | 描述 |
|----|----|
| | |
| | |
| | |

资料来源：D3 Publisher; 第三方资料、新闻报道、业内专家采访及 QYResearch 整理研究，2024 年

6.10.3 D3 Publisher 乙女游戏收入及毛利率（2019-2024）&（百万美元）

表 82: D3 Publisher 乙女游戏收入及毛利率（2019-2024）&（百万美元）

| D3 Publisher | 2019 | 2020 | 2021 | 2022 | 2023 | 2024 |
|--------------|------|------|------|------|------|------|
| 规模（百万美元） | XX | XX | XX | XX | XX | XX |
| 毛利率 | XX% | XX% | XX% | XX% | XX% | XX% |

资料来源：D3 Publisher; 第三方资料、新闻报道、业内专家采访及 QYResearch 整理研究，2024 年

6.10.4 D3 Publisher 公司简介及主要业务

表 83: D3 Publisher 公司简介及主要业务

| | 详情描述 |
|------|------|
| 企业概况 | |
| 主要业务 | |

资料来源: D3 Publisher; 第三方资料、新闻报道、业内专家采访及 QYResearch 整理研究, 2024 年

6.10.5 D3 Publisher 企业最新动态

表 84: D3 Publisher 企业最新动态

| 日期 | 详情描述 |
|----|------|
| | |
| | |
| | |

资料来源: D3 Publisher; 第三方资料、新闻报道、业内专家采访及 QYResearch 整理研究, 2024 年

6.11 GREE

6.11.1 GREE 公司信息、总部、乙女游戏市场地位以及主要的竞争对手

表 85: GREE 公司信息、总部、乙女游戏市场地位以及主要的竞争对手

| # | Item | 描述 |
|---|-----------|------|
| 1 | 公司名称 | GREE |
| 2 | 网站链接 | |
| 3 | 乙女游戏发展历程 | |
| 4 | 总部 | |
| 5 | 主要业务市场/地区 | |

| | | |
|---|------|--|
| 6 | 市场地位 | |
| 7 | 竞争对手 | |
| 8 | 联系方式 | |

资料来源：GREE;第三方资料、新闻报道、业内专家采访及 QYResearch 整理研究，2024 年

6.11.2 GREE 乙女游戏产品及服务介绍

表 86: GREE 乙女游戏产品及服务介绍

| 产品 | 描述 |
|----|----|
| | |
| | |
| | |

资料来源：GREE;第三方资料、新闻报道、业内专家采访及 QYResearch 整理研究，2024 年

6.11.3 GREE 乙女游戏收入及毛利率（2019-2024）&（百万美元）

表 87: GREE 乙女游戏收入及毛利率（2019-2024）&（百万美元）

| GREE | 2019 | 2020 | 2021 | 2022 | 2023 | 2024 |
|----------|------|------|------|------|------|------|
| 规模（百万美元） | XX | XX | XX | XX | XX | XX |
| 毛利率 | XX% | XX% | XX% | XX% | XX% | XX% |

资料来源：GREE;第三方资料、新闻报道、业内专家采访及 QYResearch 整理研究，2024 年

6.11.4 GREE 公司简介及主要业务

表 88: GREE 公司简介及主要业务

| | 详情描述 |
|------|------|
| 企业概况 | |
| 主要业务 | |

资料来源：GREE；第三方资料、新闻报道、业内专家采访及 QYResearch 整理研究，2024 年

6.11.5 GREE 企业最新动态

表 89: GREE 企业最新动态

| 日期 | 详情描述 |
|----|------|
| | |

| | |
|--|--|
| | |
| | |
| | |

资料来源：GREE；第三方资料、新闻报道、业内专家采访及 QYResearch 整理研究，2024 年

6.12 Hanako Games

6.12.1 Hanako Games 公司信息、总部、乙女游戏市场地位以及主要的竞争对手

表 90: Hanako Games 公司信息、总部、乙女游戏市场地位以及主要的竞争对手

| # | Item | 描述 |
|---|-----------|--------------|
| 1 | 公司名称 | Hanako Games |
| 2 | 网站链接 | |
| 3 | 乙女游戏发展历程 | |
| 4 | 总部 | |
| 5 | 主要业务市场/地区 | |
| 6 | 市场地位 | |
| 7 | 竞争对手 | |
| 8 | 联系方式 | |

资料来源：Hanako Games;第三方资料、新闻报道、业内专家采访及 QYResearch 整理研究，2024 年

6.12.2 Hanako Games 乙女游戏产品及服务介绍

表 91: Hanako Games 乙女游戏产品及服务介绍

| 产品 | 描述 |
|----|----|
| | |
| | |
| | |

资料来源：Hanako Games;第三方资料、新闻报道、业内专家采访及 QYResearch 整理研究，2024 年

6.12.3 Hanako Games 乙女游戏收入及毛利率（2019-2024）&（百万美元）

表 92: Hanako Games 乙女游戏收入及毛利率（2019-2024）&（百万美元）

| Hanako Games | 2019 | 2020 | 2021 | 2022 | 2023 | 2024 |
|--------------|------|------|------|------|------|------|
| 规模（百万美元） | XX | XX | XX | XX | XX | XX |
| 毛利率 | XX% | XX% | XX% | XX% | XX% | XX% |

资料来源：Hanako Games;第三方资料、新闻报道、业内专家采访及 QYResearch 整理研究，2024 年

6.12.4 Hanako Games 公司简介及主要业务

表 93: Hanako Games 公司简介及主要业务

| | 详情描述 |
|------|------|
| 企业概况 | |
| 主要业务 | |

资料来源：Hanako Games; 第三方资料、新闻报道、业内专家采访及 QYResearch 整理研究，2024 年

6.12.5 Hanako Games 企业最新动态

表 94: Hanako Games 企业最新动态

| 日期 | 详情描述 |
|----|------|
| | |
| | |
| | |

资料来源：Hanako Games; 第三方资料、新闻报道、业内专家采访及 QYResearch 整理研究，2024 年

6.13 Aksys

6.13.1 Aksys 公司信息、总部、乙女游戏市场地位以及主要的竞争对手

表 95: Aksys 公司信息、总部、乙女游戏市场地位以及主要的竞争对手

| # | Item | 描述 |
|---|-----------|-------|
| 1 | 公司名称 | Aksys |
| 2 | 网站链接 | |
| 3 | 乙女游戏发展历程 | |
| 4 | 总部 | |
| 5 | 主要业务市场/地区 | |
| 6 | 市场地位 | |
| 7 | 竞争对手 | |
| 8 | 联系方式 | |

资料来源: Aksys;第三方资料、新闻报道、业内专家采访及 QYResearch 整理研究, 2024 年

6.13.2 Aksys 乙女游戏产品及服务介绍

表 96: Aksys 乙女游戏产品及服务介绍

| 产品 | 描述 |
|----|----|
| | |
| | |
| | |

资料来源: Aksys;第三方资料、新闻报道、业内专家采访及 QYResearch 整理研究, 2024 年

6.13.3 Aksys 乙女游戏收入及毛利率 (2019-2024) & (百万美元)

表 97: Aksys 乙女游戏收入及毛利率 (2019-2024) & (百万美元)

| Aksys | 2019 | 2020 | 2021 | 2022 | 2023 | 2024 |
|-----------|------|------|------|------|------|------|
| 规模 (百万美元) | XX | XX | XX | XX | XX | XX |
| 毛利率 | XX% | XX% | XX% | XX% | XX% | XX% |

资料来源: Aksys;第三方资料、新闻报道、业内专家采访及 QYResearch 整理研究, 2024 年

6.13.4 Aksys 公司简介及主要业务

表 98: Aksys 公司简介及主要业务

| | 详情描述 |
|------|------|
| 企业概况 | |

| | |
|------|--|
| 主要业务 | |
|------|--|

资料来源：Aksys；第三方资料、新闻报道、业内专家采访及 QYResearch 整理研究，2024 年

6.13.5 Aksys 企业最新动态

表 99: Aksys 企业最新动态

| 日期 | 详情描述 |
|----|------|
| | |
| | |
| | |

资料来源：Aksys；第三方资料、新闻报道、业内专家采访及 QYResearch 整理研究，2024 年

6.14 NTT Solmare

6.14.1 NTT Solmare 公司信息、总部、乙女游戏市场地位以及主要的竞争对手

表 100: NTT Solmare 公司信息、总部、乙女游戏市场地位以及主要的竞争对手

| # | Item | 描述 |
|---|-----------|-------------|
| 1 | 公司名称 | NTT Solmare |
| 2 | 网站链接 | |
| 3 | 乙女游戏发展历程 | |
| 4 | 总部 | |
| 5 | 主要业务市场/地区 | |
| 6 | 市场地位 | |
| 7 | 竞争对手 | |
| 8 | 联系方式 | |

资料来源：NTT Solmare;第三方资料、新闻报道、业内专家采访及 QYResearch 整理研究，2024 年

6.14.2 NTT Solmare 乙女游戏产品及服务介绍

表 101: NTT Solmare 乙女游戏产品及服务介绍

| 产品 | 描述 |
|----|----|
| | |
| | |
| | |

资料来源: NTT Solmare;第三方资料、新闻报道、业内专家采访及 QYResearch 整理研究, 2024 年

6.14.3 NTT Solmare 乙女游戏收入及毛利率 (2019-2024) & (百万美元)

表 102: NTT Solmare 乙女游戏收入及毛利率 (2019-2024) & (百万美元)

| NTT Solmare | 2019 | 2020 | 2021 | 2022 | 2023 | 2024 |
|-------------|------|------|------|------|------|------|
| 规模 (百万美元) | XX | XX | XX | XX | XX | XX |
| 毛利率 | XX% | XX% | XX% | XX% | XX% | XX% |

资料来源: NTT Solmare;第三方资料、新闻报道、业内专家采访及 QYResearch 整理研究, 2024 年

6.14.4 NTT Solmare 公司简介及主要业务

表 103: NTT Solmare 公司简介及主要业务

| | 详情描述 |
|------|------|
| 企业概况 | |
| 主要业务 | |

资料来源: NTT Solmare; 第三方资料、新闻报道、业内专家采访及 QYResearch 整理研究, 2024 年

6.14.5 NTT Solmare 企业最新动态

表 104: NTT Solmare 企业最新动态

| 日期 | 详情描述 |
|----|------|
| | |
| | |
| | |

资料来源：NTT Solmare；第三方资料、新闻报道、业内专家采访及 QYResearch 整理研究，2024 年

6.15 Cheritz

6.15.1 Cheritz 公司信息、总部、乙女游戏市场地位以及主要的竞争对手

表 105: Cheritz 公司信息、总部、乙女游戏市场地位以及主要的竞争对手

| # | Item | 描述 |
|---|-----------|---------|
| 1 | 公司名称 | Cheritz |
| 2 | 网站链接 | |
| 3 | 乙女游戏发展历程 | |
| 4 | 总部 | |
| 5 | 主要业务市场/地区 | |
| 6 | 市场地位 | |
| 7 | 竞争对手 | |
| 8 | 联系方式 | |

资料来源：Cheritz;第三方资料、新闻报道、业内专家采访及 QYResearch 整理研究，2024 年

6.15.2 Cheritz 乙女游戏产品及服务介绍

表 106: Cheritz 乙女游戏产品及服务介绍

| 产品 | 描述 |
|----|----|
| | |
| | |
| | |

资料来源：Cheritz;第三方资料、新闻报道、业内专家采访及 QYResearch 整理研究，2024 年

6.15.3 Cheritz 乙女游戏收入及毛利率（2019-2024）&（百万美元）

表 107: Cheritz 乙女游戏收入及毛利率（2019-2024）&（百万美元）

| Cheritz | 2019 | 2020 | 2021 | 2022 | 2023 | 2024 |
|----------|------|------|------|------|------|------|
| 规模（百万美元） | XX | XX | XX | XX | XX | XX |
| 毛利率 | XX% | XX% | XX% | XX% | XX% | XX% |

资料来源：Cheritz;第三方资料、新闻报道、业内专家采访及 QYResearch 整理研究，2024 年

6.15.4 Cheritz 公司简介及主要业务

表 108: Cheritz 公司简介及主要业务

| | 详情描述 |
|------|------|
| 企业概况 | |
| 主要业务 | |

资料来源: Cheritz; 第三方资料、新闻报道、业内专家采访及 QYResearch 整理研究, 2024 年

6.15.5 Cheritz 企业最新动态

表 109: Cheritz 企业最新动态

| 日期 | 详情描述 |
|----|------|
| | |
| | |
| | |

资料来源: Cheritz; 第三方资料、新闻报道、业内专家采访及 QYResearch 整理研究, 2024 年

6.16 CYBIRD

6.16.1 CYBIRD 公司信息、总部、乙女游戏市场地位以及主要的竞争对手

表 110: CYBIRD 公司信息、总部、乙女游戏市场地位以及主要的竞争对手

| # | Item | 描述 |
|---|-----------|--------|
| 1 | 公司名称 | CYBIRD |
| 2 | 网站链接 | |
| 3 | 乙女游戏发展历程 | |
| 4 | 总部 | |
| 5 | 主要业务市场/地区 | |

| | | |
|---|------|--|
| 6 | 市场地位 | |
| 7 | 竞争对手 | |
| 8 | 联系方式 | |

资料来源：CYBIRD;第三方资料、新闻报道、业内专家采访及 QYResearch 整理研究，2024 年

6.16.2 CYBIRD 乙女游戏产品及服务介绍

表 111: CYBIRD 乙女游戏产品及服务介绍

| 产品 | 描述 |
|----|----|
| | |
| | |
| | |

资料来源：CYBIRD;第三方资料、新闻报道、业内专家采访及 QYResearch 整理研究，2024 年

6.16.3 CYBIRD 乙女游戏收入及毛利率（2019-2024）&（百万美元）

表 112: CYBIRD 乙女游戏收入及毛利率（2019-2024）&（百万美元）

| CYBIRD | 2019 | 2020 | 2021 | 2022 | 2023 | 2024 |
|----------|------|------|------|------|------|------|
| 规模（百万美元） | XX | XX | XX | XX | XX | XX |
| 毛利率 | XX% | XX% | XX% | XX% | XX% | XX% |

资料来源：CYBIRD;第三方资料、新闻报道、业内专家采访及 QYResearch 整理研究，2024 年

6.16.4 CYBIRD 公司简介及主要业务

表 113: CYBIRD 公司简介及主要业务

| | 详情描述 |
|------|------|
| 企业概况 | |
| 主要业务 | |

资料来源：CYBIRD；第三方资料、新闻报道、业内专家采访及 QYResearch 整理研究，2024 年

6.16.5 CYBIRD 企业最新动态

表 114: CYBIRD 企业最新动态

| 日期 | 详情描述 |
|----|------|
| | |

| | |
|--|--|
| | |
| | |
| | |

资料来源：CYBIRD；第三方资料、新闻报道、业内专家采访及 QYResearch 整理研究，2024 年

6.17 Lucydream

6.17.1 Lucydream 公司信息、总部、乙女游戏市场地位以及主要的竞争对手

表 115: Lucydream 公司信息、总部、乙女游戏市场地位以及主要的竞争对手

| # | Item | 描述 |
|---|-----------|-----------|
| 1 | 公司名称 | Lucydream |
| 2 | 网站链接 | |
| 3 | 乙女游戏发展历程 | |
| 4 | 总部 | |
| 5 | 主要业务市场/地区 | |
| 6 | 市场地位 | |
| 7 | 竞争对手 | |
| 8 | 联系方式 | |

资料来源：Lucydream;第三方资料、新闻报道、业内专家采访及 QYResearch 整理研究，2024 年

6.17.2 Lucydream 乙女游戏产品及服务介绍

表 116: Lucydream 乙女游戏产品及服务介绍

| 产品 | 描述 |
|----|----|
| | |
| | |
| | |

资料来源：Lucydream;第三方资料、新闻报道、业内专家采访及 QYResearch 整理研究，2024 年

6.17.3 Lucydream 乙女游戏收入及毛利率（2019-2024）&（百万美元）

表 117: Lucydream 乙女游戏收入及毛利率（2019-2024）&（百万美元）

| Lucydream | 2019 | 2020 | 2021 | 2022 | 2023 | 2024 |
|-----------|------|------|------|------|------|------|
| 规模（百万美元） | XX | XX | XX | XX | XX | XX |
| 毛利率 | XX% | XX% | XX% | XX% | XX% | XX% |

资料来源：Lucydream;第三方资料、新闻报道、业内专家采访及 QYResearch 整理研究，2024 年

6.17.4 Lucydream 公司简介及主要业务

表 118: Lucydream 公司简介及主要业务

| | 详情描述 |
|------|------|
| 企业概况 | |
| 主要业务 | |

资料来源：Lucydream；第三方资料、新闻报道、业内专家采访及 QYResearch 整理研究，2024 年

6.17.5 Lucydream 企业最新动态

表 119: Lucydream 企业最新动态

| 日期 | 详情描述 |
|----|------|
| | |
| | |
| | |

资料来源：Lucydream；第三方资料、新闻报道、业内专家采访及 QYResearch 整理研究，2024 年

6.18 EnjoyPlay

6.18.1 EnjoyPlay 公司信息、总部、乙女游戏市场地位以及主要的竞争对手

表 120: EnjoyPlay 公司信息、总部、乙女游戏市场地位以及主要的竞争对手

| # | Item | 描述 |
|---|-----------|-----------|
| 1 | 公司名称 | EnjoyPlay |
| 2 | 网站链接 | |
| 3 | 乙女游戏发展历程 | |
| 4 | 总部 | |
| 5 | 主要业务市场/地区 | |
| 6 | 市场地位 | |
| 7 | 竞争对手 | |
| 8 | 联系方式 | |

资料来源: EnjoyPlay;第三方资料、新闻报道、业内专家采访及 QYResearch 整理研究, 2024 年

6.18.2 EnjoyPlay 乙女游戏产品及服务介绍

表 121: EnjoyPlay 乙女游戏产品及服务介绍

| 产品 | 描述 |
|----|----|
| | |
| | |
| | |

资料来源: EnjoyPlay;第三方资料、新闻报道、业内专家采访及 QYResearch 整理研究, 2024 年

6.18.3 EnjoyPlay 乙女游戏收入及毛利率 (2019-2024) & (百万美元)

表 122: EnjoyPlay 乙女游戏收入及毛利率 (2019-2024) & (百万美元)

| EnjoyPlay | 2019 | 2020 | 2021 | 2022 | 2023 | 2024 |
|-----------|------|------|------|------|------|------|
| 规模 (百万美元) | XX | XX | XX | XX | XX | XX |
| 毛利率 | XX% | XX% | XX% | XX% | XX% | XX% |

资料来源: EnjoyPlay;第三方资料、新闻报道、业内专家采访及 QYResearch 整理研究, 2024 年

6.18.4 EnjoyPlay 公司简介及主要业务

表 123: EnjoyPlay 公司简介及主要业务

| | 详情描述 |
|------|------|
| 企业概况 | |

| | |
|------|--|
| 主要业务 | |
|------|--|

资料来源: EnjoyPlay; 第三方资料、新闻报道、业内专家采访及 QYResearch 整理研究, 2024 年

6.18.5 EnjoyPlay 企业最新动态

表 124: EnjoyPlay 企业最新动态

| 日期 | 详情描述 |
|----|------|
| | |
| | |
| | |

资料来源: EnjoyPlay; 第三方资料、新闻报道、业内专家采访及 QYResearch 整理研究, 2024 年

6.19 网易游戏

6.19.1 网易游戏公司信息、总部、乙女游戏市场地位以及主要的竞争对手

表 125: 网易游戏公司信息、总部、乙女游戏市场地位以及主要的竞争对手

| # | Item | 描述 |
|---|-----------|------|
| 1 | 公司名称 | 网易游戏 |
| 2 | 网站链接 | |
| 3 | 乙女游戏发展历程 | |
| 4 | 总部 | |
| 5 | 主要业务市场/地区 | |
| 6 | 市场地位 | |
| 7 | 竞争对手 | |
| 8 | 联系方式 | |

资料来源: 网易游戏; 第三方资料、新闻报道、业内专家采访及 QYResearch 整理研究, 2024 年

6.19.2 网易游戏 乙女游戏产品及服务介绍

表 126: 网易游戏 乙女游戏产品及服务介绍

| 产品 | 描述 |
|----|----|
| | |
| | |
| | |

资料来源：网易游戏;第三方资料、新闻报道、业内专家采访及 QYResearch 整理研究，2024 年

6.19.3 网易游戏 乙女游戏收入及毛利率（2019-2024）&（百万美元）

表 127: 网易游戏 乙女游戏收入及毛利率（2019-2024）&（百万美元）

| 网易游戏 | 2019 | 2020 | 2021 | 2022 | 2023 | 2024 |
|----------|------|------|------|------|------|------|
| 规模（百万美元） | XX | XX | XX | XX | XX | XX |
| 毛利率 | XX% | XX% | XX% | XX% | XX% | XX% |

资料来源：网易游戏;第三方资料、新闻报道、业内专家采访及 QYResearch 整理研究，2024 年

6.19.4 网易游戏公司简介及主要业务

表 128: 网易游戏公司简介及主要业务

| | 详情描述 |
|------|------|
| 企业概况 | |
| 主要业务 | |

资料来源：网易游戏；第三方资料、新闻报道、业内专家采访及 QYResearch 整理研究，2024 年

6.19.5 网易游戏企业最新动态

表 129: 网易游戏企业最新动态

| 日期 | 详情描述 |
|----|------|
| | |
| | |
| | |

资料来源：网易游戏；第三方资料、新闻报道、业内专家采访及 QYResearch 整理研究，2024 年

6.20 芜湖叠纸网络科技

6.20.1 芜湖叠纸网络科技公司信息、总部、乙女游戏市场地位以及主要的竞争对手

表 130: 芜湖叠纸网络科技公司信息、总部、乙女游戏市场地位以及主要的竞争对手

| # | Item | 描述 |
|---|-----------|----------|
| 1 | 公司名称 | 芜湖叠纸网络科技 |
| 2 | 网站链接 | |
| 3 | 乙女游戏发展历程 | |
| 4 | 总部 | |
| 5 | 主要业务市场/地区 | |
| 6 | 市场地位 | |
| 7 | 竞争对手 | |
| 8 | 联系方式 | |

资料来源：芜湖叠纸网络科技;第三方资料、新闻报道、业内专家采访及 QYResearch 整理研究，2024 年

6.20.2 芜湖叠纸网络科技 乙女游戏产品及服务介绍

表 131: 芜湖叠纸网络科技 乙女游戏产品及服务介绍

| 产品 | 描述 |
|----|----|
| | |
| | |
| | |

资料来源：芜湖叠纸网络科技;第三方资料、新闻报道、业内专家采访及 QYResearch 整理研究，2024 年

6.20.3 芜湖叠纸网络科技 乙女游戏收入及毛利率（2019-2024）&（百万美元）

表 132: 芜湖叠纸网络科技 乙女游戏收入及毛利率（2019-2024）&（百万美元）

| 芜湖叠纸网络科技 | 2019 | 2020 | 2021 | 2022 | 2023 | 2024 |
|----------|------|------|------|------|------|------|
| 规模（百万美元） | XX | XX | XX | XX | XX | XX |
| 毛利率 | XX% | XX% | XX% | XX% | XX% | XX% |

资料来源：芜湖叠纸网络科技;第三方资料、新闻报道、业内专家采访及 QYResearch 整理研究，2024 年

6.20.4 芜湖叠纸网络科技有限公司简介及主要业务

表 133: 芜湖叠纸网络科技有限公司简介及主要业务

| | 详情描述 |
|------|------|
| 企业概况 | |
| 主要业务 | |

资料来源：芜湖叠纸网络科技；第三方资料、新闻报道、业内专家采访及 QYResearch 整理研究，2024 年

6.20.5 芜湖叠纸网络科技企业最新动态

表 134: 芜湖叠纸网络科技企业最新动态

| 日期 | 详情描述 |
|----|------|
| | |
| | |
| | |

资料来源：芜湖叠纸网络科技；第三方资料、新闻报道、业内专家采访及 QYResearch 整理研究，2024 年

6.21 腾讯游戏

6.21.1 腾讯游戏公司信息、总部、乙女游戏市场地位以及主要的竞争对手

表 135: 腾讯游戏公司信息、总部、乙女游戏市场地位以及主要的竞争对手

| # | Item | 描述 |
|---|-----------|------|
| 1 | 公司名称 | 腾讯游戏 |
| 2 | 网站链接 | |
| 3 | 乙女游戏发展历程 | |
| 4 | 总部 | |
| 5 | 主要业务市场/地区 | |

| | | |
|---|------|--|
| 6 | 市场地位 | |
| 7 | 竞争对手 | |
| 8 | 联系方式 | |

资料来源：腾讯游戏;第三方资料、新闻报道、业内专家采访及 QYResearch 整理研究，2024 年

6.21.2 腾讯游戏 乙女游戏产品及服务介绍

表 136: 腾讯游戏 乙女游戏产品及服务介绍

| 产品 | 描述 |
|----|----|
| | |
| | |
| | |

资料来源：腾讯游戏;第三方资料、新闻报道、业内专家采访及 QYResearch 整理研究，2024 年

6.21.3 腾讯游戏 乙女游戏收入及毛利率（2019-2024）&（百万美元）

表 137: 腾讯游戏 乙女游戏收入及毛利率（2019-2024）&（百万美元）

| 腾讯游戏 | 2019 | 2020 | 2021 | 2022 | 2023 | 2024 |
|----------|------|------|------|------|------|------|
| 规模（百万美元） | XX | XX | XX | XX | XX | XX |
| 毛利率 | XX% | XX% | XX% | XX% | XX% | XX% |

资料来源：腾讯游戏;第三方资料、新闻报道、业内专家采访及 QYResearch 整理研究，2024 年

6.21.4 腾讯游戏公司简介及主要业务

表 138: 腾讯游戏公司简介及主要业务

| | 详情描述 |
|------|------|
| 企业概况 | |
| 主要业务 | |

资料来源：腾讯游戏；第三方资料、新闻报道、业内专家采访及 QYResearch 整理研究，2024 年

6.21.5 腾讯游戏企业最新动态

表 139: 腾讯游戏企业最新动态

| 日期 | 详情描述 |
|----|------|
| | |

| | |
|--|--|
| | |
| | |
| | |

资料来源：腾讯游戏；第三方资料、新闻报道、业内专家采访及 QYResearch 整理研究，2024 年

6.22 上海米哈游

6.22.1 上海米哈游公司信息、总部、乙女游戏市场地位以及主要的竞争对手

表 140: 上海米哈游公司信息、总部、乙女游戏市场地位以及主要的竞争对手

| # | Item | 描述 |
|---|-----------|-------|
| 1 | 公司名称 | 上海米哈游 |
| 2 | 网站链接 | |
| 3 | 乙女游戏发展历程 | |
| 4 | 总部 | |
| 5 | 主要业务市场/地区 | |
| 6 | 市场地位 | |
| 7 | 竞争对手 | |
| 8 | 联系方式 | |

资料来源：上海米哈游;第三方资料、新闻报道、业内专家采访及 QYResearch 整理研究，2024 年

6.22.2 上海米哈游 乙女游戏产品及服务介绍

表 141: 上海米哈游 乙女游戏产品及服务介绍

| 产品 | 描述 |
|----|----|
| | |
| | |
| | |

资料来源：上海米哈游;第三方资料、新闻报道、业内专家采访及 QYResearch 整理研究，2024 年

6.22.3 上海米哈游 乙女游戏收入及毛利率（2019-2024）&（百万美元）

表 142: 上海米哈游 乙女游戏收入及毛利率（2019-2024）&（百万美元）

| 上海米哈游 | 2019 | 2020 | 2021 | 2022 | 2023 | 2024 |
|----------|------|------|------|------|------|------|
| 规模（百万美元） | XX | XX | XX | XX | XX | XX |
| 毛利率 | XX% | XX% | XX% | XX% | XX% | XX% |

资料来源：上海米哈游;第三方资料、新闻报道、业内专家采访及 QYResearch 整理研究，2024 年

6.22.4 上海米哈游公司简介及主要业务

表 143: 上海米哈游公司简介及主要业务

| | 详情描述 |
|------|------|
| 企业概况 | |
| 主要业务 | |

资料来源：上海米哈游；第三方资料、新闻报道、业内专家采访及 QYResearch 整理研究，2024 年

6.22.5 上海米哈游企业最新动态

表 144: 上海米哈游企业最新动态

| 日期 | 详情描述 |
|----|------|
| | |
| | |
| | |

资料来源：上海米哈游；第三方资料、新闻报道、业内专家采访及 QYResearch 整理研究，2024 年

6.23 星辉娱乐

6.23.1 星辉娱乐公司信息、总部、乙女游戏市场地位以及主要的竞争对手

表 145: 星辉娱乐公司信息、总部、乙女游戏市场地位以及主要的竞争对手

| # | Item | 描述 |
|---|-----------|------|
| 1 | 公司名称 | 星辉娱乐 |
| 2 | 网站链接 | |
| 3 | 乙女游戏发展历程 | |
| 4 | 总部 | |
| 5 | 主要业务市场/地区 | |
| 6 | 市场地位 | |
| 7 | 竞争对手 | |
| 8 | 联系方式 | |

资料来源：星辉娱乐;第三方资料、新闻报道、业内专家采访及 QYResearch 整理研究，2024 年

6.23.2 星辉娱乐 乙女游戏产品及服务介绍

表 146: 星辉娱乐 乙女游戏产品及服务介绍

| 产品 | 描述 |
|----|----|
| | |
| | |
| | |

资料来源：星辉娱乐;第三方资料、新闻报道、业内专家采访及 QYResearch 整理研究，2024 年

6.23.3 星辉娱乐 乙女游戏收入及毛利率（2019-2024）&（百万美元）

表 147: 星辉娱乐 乙女游戏收入及毛利率（2019-2024）&（百万美元）

| 星辉娱乐 | 2019 | 2020 | 2021 | 2022 | 2023 | 2024 |
|----------|------|------|------|------|------|------|
| 规模（百万美元） | XX | XX | XX | XX | XX | XX |
| 毛利率 | XX% | XX% | XX% | XX% | XX% | XX% |

资料来源：星辉娱乐;第三方资料、新闻报道、业内专家采访及 QYResearch 整理研究，2024 年

6.23.4 星辉娱乐公司简介及主要业务

表 148: 星辉娱乐公司简介及主要业务

| | 详情描述 |
|------|------|
| 企业概况 | |

| | |
|------|--|
| 主要业务 | |
|------|--|

资料来源：星辉娱乐；第三方资料、新闻报道、业内专家采访及 QYResearch 整理研究，2024 年

6.23.5 星辉娱乐企业最新动态

表 149: 星辉娱乐企业最新动态

| 日期 | 详情描述 |
|----|------|
| | |
| | |
| | |

资料来源：星辉娱乐；第三方资料、新闻报道、业内专家采访及 QYResearch 整理研究，2024 年

6.24 华清飞扬

6.24.1 华清飞扬公司信息、总部、乙女游戏市场地位以及主要的竞争对手

表 150: 华清飞扬公司信息、总部、乙女游戏市场地位以及主要的竞争对手

| # | Item | 描述 |
|---|-----------|------|
| 1 | 公司名称 | 华清飞扬 |
| 2 | 网站链接 | |
| 3 | 乙女游戏发展历程 | |
| 4 | 总部 | |
| 5 | 主要业务市场/地区 | |
| 6 | 市场地位 | |
| 7 | 竞争对手 | |
| 8 | 联系方式 | |

资料来源：华清飞扬;第三方资料、新闻报道、业内专家采访及 QYResearch 整理研究，2024 年

6.24.2 华清飞扬 乙女游戏产品及服务介绍

表 151: 华清飞扬 乙女游戏产品及服务介绍

| 产品 | 描述 |
|----|----|
| | |
| | |
| | |

资料来源: 华清飞扬;第三方资料、新闻报道、业内专家采访及 QYResearch 整理研究, 2024 年

6.24.3 华清飞扬 乙女游戏收入及毛利率 (2019-2024) & (百万美元)

表 152: 华清飞扬 乙女游戏收入及毛利率 (2019-2024) & (百万美元)

| 华清飞扬 | 2019 | 2020 | 2021 | 2022 | 2023 | 2024 |
|-----------|------|------|------|------|------|------|
| 规模 (百万美元) | XX | XX | XX | XX | XX | XX |
| 毛利率 | XX% | XX% | XX% | XX% | XX% | XX% |

资料来源: 华清飞扬;第三方资料、新闻报道、业内专家采访及 QYResearch 整理研究, 2024 年

6.24.4 华清飞扬公司简介及主要业务

表 153: 华清飞扬公司简介及主要业务

| | 详情描述 |
|------|------|
| 企业概况 | |
| 主要业务 | |

资料来源: 华清飞扬; 第三方资料、新闻报道、业内专家采访及 QYResearch 整理研究, 2024 年

6.24.5 华清飞扬企业最新动态

表 154: 华清飞扬企业最新动态

| 日期 | 详情描述 |
|----|------|
| | |
| | |
| | |

资料来源：华清飞扬；第三方资料、新闻报道、业内专家采访及 QYResearch 整理研究，2024 年

6.25 上海掌梦网络

6.25.1 上海掌梦网络公司信息、总部、乙女游戏市场地位以及主要的竞争对手

表 155: 上海掌梦网络公司信息、总部、乙女游戏市场地位以及主要的竞争对手

| # | Item | 描述 |
|---|-----------|--------|
| 1 | 公司名称 | 上海掌梦网络 |
| 2 | 网站链接 | |
| 3 | 乙女游戏发展历程 | |
| 4 | 总部 | |
| 5 | 主要业务市场/地区 | |
| 6 | 市场地位 | |
| 7 | 竞争对手 | |
| 8 | 联系方式 | |

资料来源：上海掌梦网络;第三方资料、新闻报道、业内专家采访及 QYResearch 整理研究，2024 年

6.25.2 上海掌梦网络 乙女游戏产品及服务介绍

表 156: 上海掌梦网络 乙女游戏产品及服务介绍

| 产品 | 描述 |
|----|----|
| | |
| | |
| | |

资料来源：上海掌梦网络;第三方资料、新闻报道、业内专家采访及 QYResearch 整理研究，2024 年

6.25.3 上海掌梦网络 乙女游戏收入及毛利率（2019-2024）&（百万美元）

表 157: 上海掌梦网络 乙女游戏收入及毛利率（2019-2024）&（百万美元）

| 上海掌梦网络 | 2019 | 2020 | 2021 | 2022 | 2023 | 2024 |
|----------|------|------|------|------|------|------|
| 规模（百万美元） | XX | XX | XX | XX | XX | XX |
| 毛利率 | XX% | XX% | XX% | XX% | XX% | XX% |

资料来源：上海掌梦网络;第三方资料、新闻报道、业内专家采访及 QYResearch 整理研究，2024 年

6.25.4 上海掌梦网络公司简介及主要业务

表 158: 上海掌梦网络公司简介及主要业务

| | 详情描述 |
|------|------|
| 企业概况 | |
| 主要业务 | |

资料来源: 上海掌梦网络; 第三方资料、新闻报道、业内专家采访及 QYResearch 整理研究, 2024 年

6.25.5 上海掌梦网络企业最新动态

表 159: 上海掌梦网络企业最新动态

| 日期 | 详情描述 |
|----|------|
| | |
| | |
| | |

资料来源: 上海掌梦网络; 第三方资料、新闻报道、业内专家采访及 QYResearch 整理研究, 2024 年

6.26 湖北达唯科技

6.26.1 湖北达唯科技公司信息、总部、乙女游戏市场地位以及主要的竞争对手

表 160: 湖北达唯科技公司信息、总部、乙女游戏市场地位以及主要的竞争对手

| # | Item | 描述 |
|---|-----------|--------|
| 1 | 公司名称 | 湖北达唯科技 |
| 2 | 网站链接 | |
| 3 | 乙女游戏发展历程 | |
| 4 | 总部 | |
| 5 | 主要业务市场/地区 | |

| | | |
|---|------|--|
| 6 | 市场地位 | |
| 7 | 竞争对手 | |
| 8 | 联系方式 | |

资料来源：湖北达唯科技;第三方资料、新闻报道、业内专家采访及 QYResearch 整理研究，2024 年

6.26.2 湖北达唯科技 乙女游戏产品及服务介绍

表 161: 湖北达唯科技 乙女游戏产品及服务介绍

| 产品 | 描述 |
|----|----|
| | |
| | |
| | |

资料来源：湖北达唯科技;第三方资料、新闻报道、业内专家采访及 QYResearch 整理研究，2024 年

6.26.3 湖北达唯科技 乙女游戏收入及毛利率（2019-2024）&（百万美元）

表 162: 湖北达唯科技 乙女游戏收入及毛利率（2019-2024）&（百万美元）

| 湖北达唯科技 | 2019 | 2020 | 2021 | 2022 | 2023 | 2024 |
|----------|------|------|------|------|------|------|
| 规模（百万美元） | XX | XX | XX | XX | XX | XX |
| 毛利率 | XX% | XX% | XX% | XX% | XX% | XX% |

资料来源：湖北达唯科技;第三方资料、新闻报道、业内专家采访及 QYResearch 整理研究，2024 年

6.26.4 湖北达唯科技公司简介及主要业务

表 163: 湖北达唯科技公司简介及主要业务

| | 详情描述 |
|------|------|
| 企业概况 | |
| 主要业务 | |

资料来源：湖北达唯科技；第三方资料、新闻报道、业内专家采访及 QYResearch 整理研究，2024 年

6.26.5 湖北达唯科技企业最新动态

表 164: 湖北达唯科技企业最新动态

| 日期 | 详情描述 |
|----|------|
| | |

| | |
|--|--|
| | |
| | |
| | |

资料来源：湖北达唯科技；第三方资料、新闻报道、业内专家采访及 QYResearch 整理研究，2024 年

6.27 上海义乐信息科技

6.27.1 上海义乐信息科技公司信息、总部、乙女游戏市场地位以及主要的竞争对手

表 165: 上海义乐信息科技公司信息、总部、乙女游戏市场地位以及主要的竞争对手

| # | Item | 描述 |
|---|-----------|----------|
| 1 | 公司名称 | 上海义乐信息科技 |
| 2 | 网站链接 | |
| 3 | 乙女游戏发展历程 | |
| 4 | 总部 | |
| 5 | 主要业务市场/地区 | |
| 6 | 市场地位 | |
| 7 | 竞争对手 | |
| 8 | 联系方式 | |

资料来源：上海义乐信息科技;第三方资料、新闻报道、业内专家采访及 QYResearch 整理研究，2024 年

6.27.2 上海义乐信息科技 乙女游戏产品及服务介绍

表 166: 上海义乐信息科技 乙女游戏产品及服务介绍

| 产品 | 描述 |
|----|----|
| | |
| | |
| | |

资料来源：上海义乐信息科技;第三方资料、新闻报道、业内专家采访及 QYResearch 整理研究，2024 年

6.27.3 上海义乐信息科技 乙女游戏收入及毛利率（2019-2024） &（百万美元）

表 167: 上海义乐信息科技 乙女游戏收入及毛利率（2019-2024） &（百万美元）

| 上海义乐信息科技 | 2019 | 2020 | 2021 | 2022 | 2023 | 2024 |
|----------|------|------|------|------|------|------|
| 规模（百万美元） | XX | XX | XX | XX | XX | XX |
| 毛利率 | XX% | XX% | XX% | XX% | XX% | XX% |

资料来源：上海义乐信息科技;第三方资料、新闻报道、业内专家采访及 QYResearch 整理研究，2024 年

6.27.4 上海义乐信息科技公司简介及主要业务

表 168: 上海义乐信息科技公司简介及主要业务

| | 详情描述 |
|------|------|
| 企业概况 | |
| 主要业务 | |

资料来源：上海义乐信息科技；第三方资料、新闻报道、业内专家采访及 QYResearch 整理研究，2024 年

6.27.5 上海义乐信息科技企业最新动态

表 169: 上海义乐信息科技企业最新动态

| 日期 | 详情描述 |
|----|------|
| | |
| | |
| | |

资料来源：上海义乐信息科技；第三方资料、新闻报道、业内专家采访及 QYResearch 整理研究，2024 年

6.28 北京六趣网络科技

6.28.1 北京六趣网络科技有限公司信息、总部、乙女游戏市场地位以及主要的竞争对手

表 170: 北京六趣网络科技有限公司信息、总部、乙女游戏市场地位以及主要的竞争对手

| # | Item | 描述 |
|---|-----------|----------|
| 1 | 公司名称 | 北京六趣网络科技 |
| 2 | 网站链接 | |
| 3 | 乙女游戏发展历程 | |
| 4 | 总部 | |
| 5 | 主要业务市场/地区 | |
| 6 | 市场地位 | |
| 7 | 竞争对手 | |
| 8 | 联系方式 | |

资料来源: 北京六趣网络科技;第三方资料、新闻报道、业内专家采访及 QYResearch 整理研究, 2024 年

6.28.2 北京六趣网络科技 乙女游戏产品及服务介绍

表 171: 北京六趣网络科技 乙女游戏产品及服务介绍

| 产品 | 描述 |
|----|----|
| | |
| | |
| | |

资料来源: 北京六趣网络科技;第三方资料、新闻报道、业内专家采访及 QYResearch 整理研究, 2024 年

6.28.3 北京六趣网络科技 乙女游戏收入及毛利率 (2019-2024) & (百万美元)

表 172: 北京六趣网络科技 乙女游戏收入及毛利率 (2019-2024) & (百万美元)

| 北京六趣网络科技 | 2019 | 2020 | 2021 | 2022 | 2023 | 2024 |
|-----------|------|------|------|------|------|------|
| 规模 (百万美元) | XX | XX | XX | XX | XX | XX |
| 毛利率 | XX% | XX% | XX% | XX% | XX% | XX% |

资料来源: 北京六趣网络科技;第三方资料、新闻报道、业内专家采访及 QYResearch 整理研究, 2024 年

6.28.4 北京六趣网络科技有限公司简介及主要业务

表 173: 北京六趣网络科技有限公司简介及主要业务

| | 详情描述 |
|------|------|
| 企业概况 | |

| | |
|------|--|
| 主要业务 | |
|------|--|

资料来源：北京六趣网络科技有限公司；第三方资料、新闻报道、业内专家采访及 QYResearch 整理研究，2024 年

6.28.5 北京六趣网络科技有限公司最新动态

表 174: 北京六趣网络科技有限公司最新动态

| 日期 | 详情描述 |
|----|------|
| | |
| | |
| | |

资料来源：北京六趣网络科技有限公司；第三方资料、新闻报道、业内专家采访及 QYResearch 整理研究，2024 年

6.29 北京织梦者科技

6.29.1 北京织梦者科技公司信息、总部、乙女游戏市场地位以及主要的竞争对手

表 175: 北京织梦者科技公司信息、总部、乙女游戏市场地位以及主要的竞争对手

| # | Item | 描述 |
|---|-----------|---------|
| 1 | 公司名称 | 北京织梦者科技 |
| 2 | 网站链接 | |
| 3 | 乙女游戏发展历程 | |
| 4 | 总部 | |
| 5 | 主要业务市场/地区 | |
| 6 | 市场地位 | |
| 7 | 竞争对手 | |
| 8 | 联系方式 | |

资料来源：北京织梦者科技;第三方资料、新闻报道、业内专家采访及 QYResearch 整理研究，2024 年

6.29.2 北京织梦者科技 乙女游戏产品及服务介绍

表 176: 北京织梦者科技 乙女游戏产品及服务介绍

| 产品 | 描述 |
|----|----|
| | |
| | |
| | |

资料来源: 北京织梦者科技;第三方资料、新闻报道、业内专家采访及 QYResearch 整理研究, 2024 年

6.29.3 北京织梦者科技 乙女游戏收入及毛利率 (2019-2024) & (百万美元)

表 177: 北京织梦者科技 乙女游戏收入及毛利率 (2019-2024) & (百万美元)

| 北京织梦者科技 | 2019 | 2020 | 2021 | 2022 | 2023 | 2024 |
|-----------|------|------|------|------|------|------|
| 规模 (百万美元) | XX | XX | XX | XX | XX | XX |
| 毛利率 | XX% | XX% | XX% | XX% | XX% | XX% |

资料来源: 北京织梦者科技;第三方资料、新闻报道、业内专家采访及 QYResearch 整理研究, 2024 年

6.29.4 北京织梦者科技公司简介及主要业务

表 178: 北京织梦者科技公司简介及主要业务

| | 详情描述 |
|------|------|
| 企业概况 | |
| 主要业务 | |

资料来源: 北京织梦者科技; 第三方资料、新闻报道、业内专家采访及 QYResearch 整理研究, 2024 年

6.29.5 北京织梦者科技企业最新动态

表 179: 北京织梦者科技企业最新动态

| 日期 | 详情描述 |
|----|------|
| | |
| | |
| | |

资料来源：北京织梦者科技；第三方资料、新闻报道、业内专家采访及 QYResearch 整理研究，2024 年

6.30 北京朝夕光年信息技术

6.30.1 北京朝夕光年信息技术公司信息、总部、乙女游戏市场地位以及主要的竞争对手

表 180: 北京朝夕光年信息技术公司信息、总部、乙女游戏市场地位以及主要的竞争对手

| # | Item | 描述 |
|---|-----------|------------|
| 1 | 公司名称 | 北京朝夕光年信息技术 |
| 2 | 网站链接 | |
| 3 | 乙女游戏发展历程 | |
| 4 | 总部 | |
| 5 | 主要业务市场/地区 | |
| 6 | 市场地位 | |
| 7 | 竞争对手 | |
| 8 | 联系方式 | |

资料来源：北京朝夕光年信息技术;第三方资料、新闻报道、业内专家采访及 QYResearch 整理研究，2024 年

6.30.2 北京朝夕光年信息技术 乙女游戏产品及服务介绍

表 181: 北京朝夕光年信息技术 乙女游戏产品及服务介绍

| 产品 | 描述 |
|----|----|
| | |
| | |
| | |

资料来源：北京朝夕光年信息技术;第三方资料、新闻报道、业内专家采访及 QYResearch 整理研究，2024 年

6.30.3 北京朝夕光年信息技术 乙女游戏收入及毛利率（2019-2024）&（百万美元）

表 182: 北京朝夕光年信息技术 乙女游戏收入及毛利率（2019-2024）&（百万美元）

| 北京朝夕光年信息技术 | 2019 | 2020 | 2021 | 2022 | 2023 | 2024 |
|------------|------|------|------|------|------|------|
| 规模（百万美元） | XX | XX | XX | XX | XX | XX |
| 毛利率 | XX% | XX% | XX% | XX% | XX% | XX% |

资料来源：北京朝夕光年信息技术;第三方资料、新闻报道、业内专家采访及 QYResearch 整理研究，2024 年

6.30.4 北京朝夕光年信息技术公司简介及主要业务

表 183: 北京朝夕光年信息技术公司简介及主要业务

| | 详情描述 |
|------|------|
| 企业概况 | |
| 主要业务 | |

资料来源: 北京朝夕光年信息技术; 第三方资料、新闻报道、业内专家采访及 QYResearch 整理研究, 2024 年

6.30.5 北京朝夕光年信息技术企业最新动态

表 184: 北京朝夕光年信息技术企业最新动态

| 日期 | 详情描述 |
|----|------|
| | |
| | |
| | |

资料来源: 北京朝夕光年信息技术; 第三方资料、新闻报道、业内专家采访及 QYResearch 整理研究, 2024 年

7 行业发展机遇和风险分析

7.1 乙女游戏行业发展机遇及主要驱动因素

表 185: 乙女游戏行业发展机遇及主要驱动因素

| 驱动因素 | 描述 |
|------|----|
| 1 | |
| 2 | |
| 3 | |
| 4 | |

资料来源：第三方资料、新闻报道、业内专家采访及 QYResearch 整理研究，2024 年

7.2 乙女游戏行业发展面临的风险

表 186: 乙女游戏行业发展面临的风险

| 风险 | 描述 |
|----|----|
| 1 | |
| 2 | |
| 3 | |
| 4 | |

资料来源：第三方资料、新闻报道、业内专家采访及 QYResearch 整理研究，2024 年

7.3 乙女游戏行业政策分析

表 187: 乙女游戏行业政策分析

| 政策 | 描述 |
|----|----|
| 1 | |
| 2 | |
| 3 | |
| 4 | |

资料来源：第三方资料、新闻报道、业内专家采访及 QYResearch 整理研究，2024 年

8 研究结果

通过多年对本行业的调研，结合对业内企业、业内专家的采访，以及本文分析师观点，得出如下总结：

2023 年，全球乙女游戏市场规模达到了 XX 亿元，预计 2030 年将达到 XX 亿元，年复合增长率（CAGR）为 XX。

地区层面来看，中国市场在过去几年变化较快，2023 年市场规模为 XX 亿元，约占全球的 XX%，预计 2030 年将达到 XX 亿元，届时全球占比将达到 XX%。

从产品方面来看，冒险游戏

从产品市场应用情况来看，Android

目前全球主要企业包括 Idea Factory、QuinRose、HuneX、Voltage 和 KONAMI HOLDINGS 等，2023 年主要企业份额占比超过， 预计未来几年行业竞争将更加激烈，尤其在中国市场。

9 研究方法与数据来源

9.1 研究方法

本报告基于研究团队收集到的大量一手和二手信息，研究过程综合考虑行业各种影响因素，包括政府政策、市场环境、竞争格局、历史数据、行业现状、技术革新、行业相关技术发展、市场风险、壁垒、机遇以及挑战等。通过对特定行业长期跟踪监测，分析行业需求端、供给端、经营特性、盈利能力、产业链和商业模式等方面的内容，整合行业、市场、企业、渠道、用户等多层面数据和信息资源，为客户提供深度的行业市场研究报告，全面客观的剖析当前行业发展的总体市场容量、竞争格局、细分数据、进出口及市场需求特征等，对行业重点企业进行深入调研，进行产销运营分析，并根据各行业的发展轨迹及实践经验，对行业未来的发展趋势做出客观预测。本公司拥有十多年的行业研究经验，在行业研究领域利用行业生命周期理论、SCP 分析模型、PEST 分析模型、波特五力竞争分析模型、SWOT 分析模型、波士顿矩阵、波特钻石理论模型等，形成了自身独特的研究方法和产业评估体系。下表展示了本报告所采用的市场研究方法。

表 188: 研究范围

| | 行业现状 | 市场规模 |
|---------------------|---------------------------------------------------------------------------------------------------|----------------------------------------------------------------------------------------------|
| 历史数据 (2019-2023) | <ul style="list-style-type: none"> 主要企业 竞争格局 扩产、并购等 | <ul style="list-style-type: none"> 产品规模 市场份额及增长趋势 历史及当前现状分析 |
| | <ul style="list-style-type: none"> 市场数据细分 | <ul style="list-style-type: none"> 市场规模 |
| | <ul style="list-style-type: none"> 按产品类型细分 按应用细分 按地区/区域细分 | <ul style="list-style-type: none"> 市场份额 增长率 现状分析 |
| | <ul style="list-style-type: none"> 市场环境 政府政策 技术革新 | <ul style="list-style-type: none"> 市场驱动因素 下游需求 生产/销售成本 |
| 影响因素 | <ul style="list-style-type: none"> 市场风险 | <ul style="list-style-type: none"> 机遇与挑战 |
| 预测数据 (2024-2030) | <ul style="list-style-type: none"> 总体规模预测 | <ul style="list-style-type: none"> 市场规模 |
| | <ul style="list-style-type: none"> 不同产品产品类型预测 不同应用领域预测 主要区域/国家预测 | <ul style="list-style-type: none"> 市场份额及增长率 竞争趋势预测 |
| | | |

9.2 数据来源

9.2.1 二手信息来源

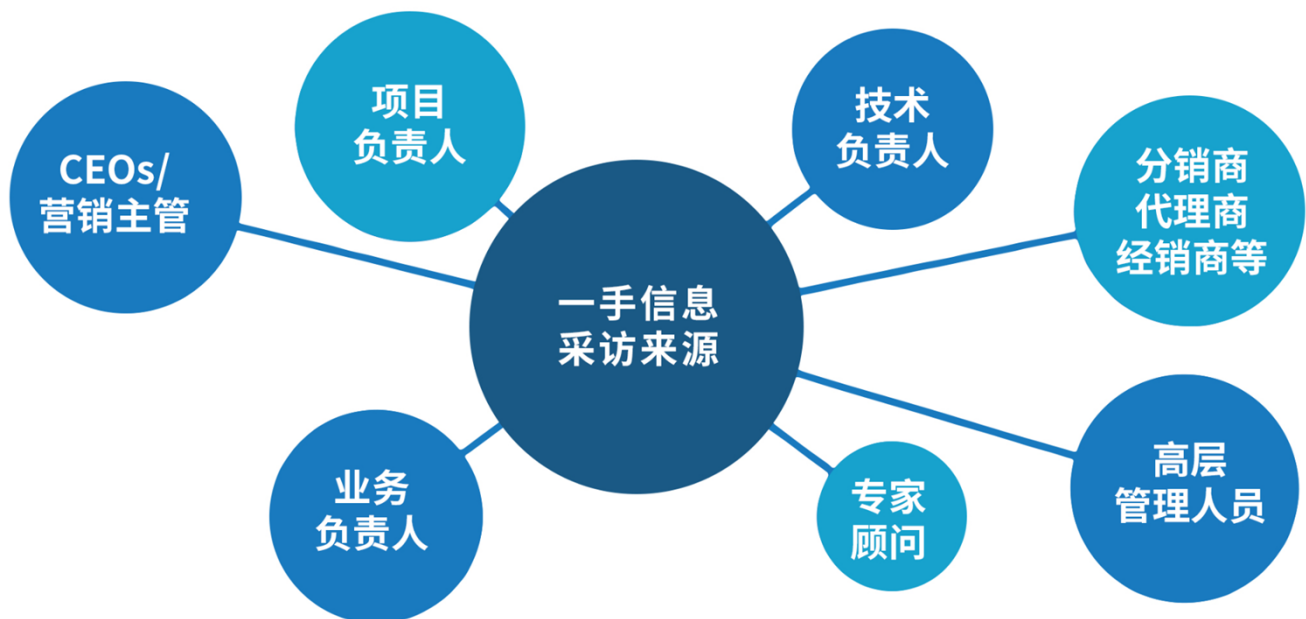
本公司利用大量的一手及二手资料来源核实所收集的数据或资料。二手资料来源主要包括全球范围相关行业新闻、公司年报、非盈利性组织、行业协会、政府机构、海关数据及第三方数据库等。本文运用了

收集到的二手信息有来自新闻网站及第三方数据库如彭博新闻社、Market Watch、Hoovers、statista、TradingEconomics、Federal Reserve Economic Data、BIS Statistics、ICIS、CAS (American Chemical Society)、Investor Presentations、SEC 文件、公司年报、Emerging Markets Information Service (EMIS)、Osiris、Zephyr、Uncomtrade、万得资讯、国研网、中国资讯行数据库、csmar 数据库、皮书数据库及中经专网等。

9.2.2 一手信息来源

一手资料来源于研究团队对行业内重点企业访谈获取的一手信息数据，主要采访对象有公司 CEO、营销/销售总监、高层管理人员、行业专家、技术负责人、下游客户、分销商、代理商、经销商以及上游原料供应商等。

图 31：关键采访目标



9.3 数据交互验证

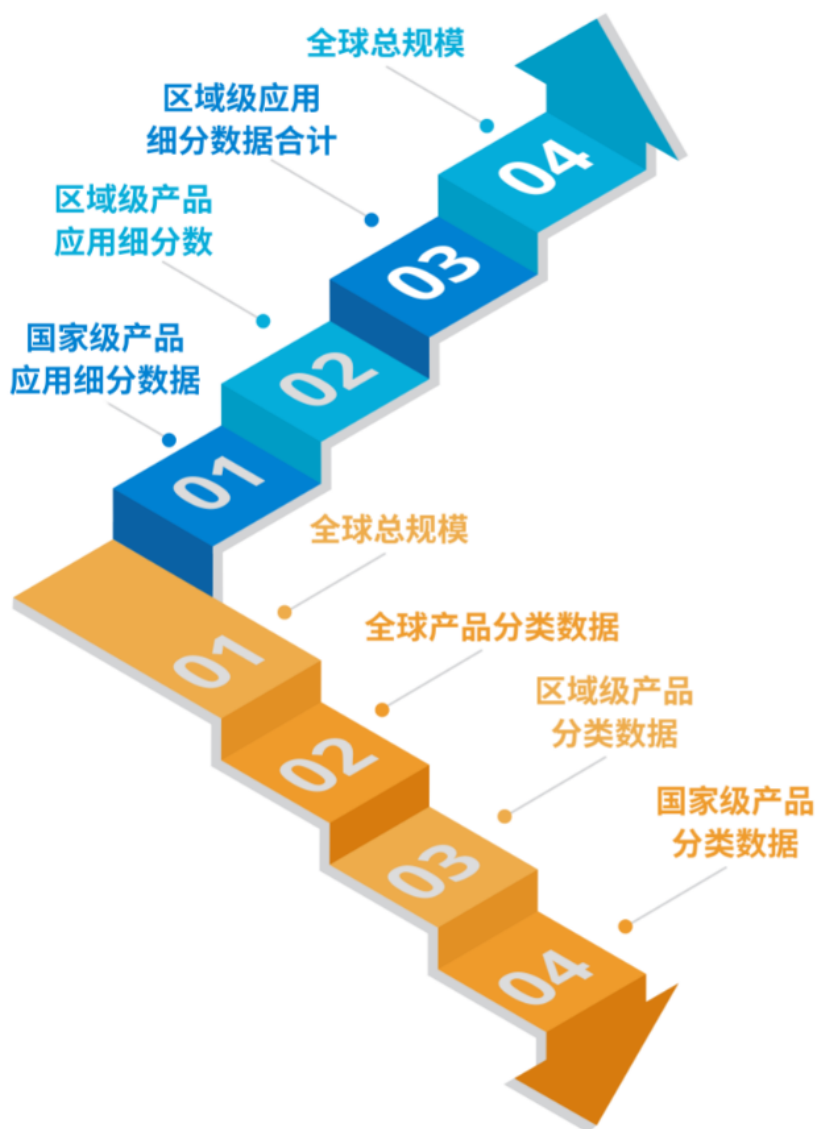
本公司通过行业访谈、电话访问等调研获取一手数据时，调研人员会将多名受访者的资料及意见、多种来源的数据或资料、供应端及需求端进行比对核查，公司内部也会预先探讨该数据源的合法性，以确保数据的可靠性及合法合规。

本公司采用自上而下和自下而上方法来评估和验证主要公司、产品产品类型细分、产品应用细分、国家级及区域级的市场规模，以及全球市场总体数据。

产品关键厂商通过二手及一手信息来确定，行业规模，通过一手和二手信息判断，所有的市场份额、数据细分比例等，基于收集到的一手和二手信息核对和评估。本研究涵盖的所有可能影响市场的参数都已经被考虑进去，进行了广泛的细节观察，通过一手资料得到了验证，并进行了分析，以得到最终的定量和定性数据。

本研究包括了关键厂商公开的报告、评论、时事通讯以及对这些厂商相关人员的采访信息。如下展示了本报告采用的总体市场评估验证过程。

图 32：自下而上及自上而下验证



自下而上法:

- 全球总体规模=各地区规模加总
- 一手数据/信息:
 - 供应端信息
 - 需求端信息
- 二手信息:
 - 年报、季报等
 - 公司出版物
 - 新闻报道
 - 杂志
 - 付费数据库

自上而下法:

- 一手数据/信息:
 - 供应端信息
 - 需求端信息
- 二手信息:
 - 年报、季报等
 - 公司出版物
 - 新闻报道
 - 杂志
 - 付费数据库

图 33：资料三角测定

一手来源

采访对象：

- 产品生产商
- 意见领袖、行业专家
- 一线人员、管理层
- CEO、营销/销售总监
- 技术专家、相关行业专家

生产端

采访对象：

- 采购/产品经理
- 终端用户、行业专家
- 分销商/经销商

消费端

二手来源

供给端

- 企业年报
- 企业出版物
- 企业新闻
- 学术期刊
- 付费数据库
- 本公司自有资料库

需求端

- 第三方数据库
- 海关数据库
- 行业协会等



9.4 免责声明

本报告中行业数据及市场预测主要为分析师采用桌面研究、行业访谈及其他研究方法，并结合各种行业分析模型估算获得，仅供参考。受研究方法和数据获取资源的限制，本报告内容不构成任何投资建议，报告中所引用信息均来自公开资料，请读者仅作参考，并请自行承担全部责任。本文部分数据、商标、图片或其他内容来源于网络或其他公开资料，版权归原作者、原出处所有。

未经本公司许可，本报告不得给与、出借、转售或披露给非客户用户。此外，未经本公司许可，不得以任何形式及任何方式复制或或传送本报告，包括打印版、电子版、录音或其他方式等。

表 189: 本文分析师列表



THANK YOU