



ARCH

2024-2030 全球与中国 PD 快充市场现状 及未来发展趋势

PDF 版	PDF+纸质版	PDF+Word	页数	图表数	出版日期
			105	128	2024

报告摘要

根据 QYR（恒州博智）的统计及预测，2023 年全球 PD 快充市场销售额达到了 XX 亿美元，预计 2030 年将达到 XX 亿美元，年复合增长率（CAGR）为 XX%（2024-2030）。地区层面来看，中国市场在过去几年变化较快，2023 年市场规模为 XX 百万美元，约占全球的 XX%，预计 2030 年将达到 XX 百万美元，届时全球占比将达到 XX%。

消费层面来说，目前 XX 地区是全球最大的消费市场，2023 年占有 XX% 的市场份额，之后是 XX 和 XX，分别占有 XX% 和 XX%。预计未来几年，XX 地区增长最快，2024-2030 期间 CAGR 大约为 XX%。

生产端来看，北美和欧洲是两个重要的生产地区，2023 年分别占有 XX% 和 XX% 的市场份额，预计未来几年，XX 地区将保持最快增速，预计 2030 年份额将达到 XX%。

从产品类型方面来看，20W-30W 占有重要地位，预计 2030 年份额将达到 XX%。同时就应用来看，线上销售在 2023 年份额大约是 XX%，未来几年 CAGR 大约为 XX%。

从生产商来说，全球范围内，PD 快充核心厂商主要包括安克创新科技、倍思、奥海科技、ZAGG、Belkin 等。2023 年，全球第一梯队厂商主要有 XX、XX 和 XX，第一梯队占有大约 XX 的市场份额%；第二梯队厂商有 XX、XX、XX 和 XX 等，共占有 XX% 份额。

QYResearch 成立于 2007 年，在全球各地热门城市设有专业研究团队。公司业务遍及世界 160 多个国家，在全球 30 多个国家有固定营销合作伙伴。经过多年的沉淀，QYResearch 已成长为一个众所周知的全球细分行业调查的领导者，服务的全球企业超过 65000 家。

本报告研究全球与中国市场 PD 快充的产能、产量、销量、销售额、价格及未来趋势。重点分析全球与中国市场的主要厂商产品特点、产品规格、价格、销量、销售收入及全球和中国市场主要生产商的市场份额。历史数据为 2019 至 2023 年，预测数据为 2024 至 2030 年。

主要厂商包括：

- 安克创新科技
- 倍思
- 奥海科技
- ZAGG
- Belkin
- Apple
- 绿联
- Samsung
- 公牛
- Aukey
- 品胜电子
- Amazon Basics

- Incipio
- Innergic
- iLuv
- RAVPower
- Monoprice
- Nomad
- 深圳乔威
- Ventev
- 雷蛇
- 飞利浦
- 天宝集团
- 闪极科技
- 立讯精密

按照不同产品类型，包括如下几个类别：

- 20W 以下
- 20W-30W
- 30W-45W
- 45W-60W
- 60W-100W

按照不同应用，主要包括如下几个方面：

- 线上销售
- 线下销售

重点关注如下几个地区

- 北美
- 欧洲
- 中国
- 日本

本文正文共 10 章，各章节主要内容如下：

- 第 1 章：报告统计范围、产品细分及主要的下游市场，行业背景、发展历史、现状及趋势等
- 第 2 章：全球总体规模（产能、产量、销量、需求量、销售收入等数据，2019-2030 年）
- 第 3 章：全球范围内 PD 快充主要厂商竞争分析，主要包括 PD 快充产能、销量、收入、市场份额、价格、产地及行业集中度分析
- 第 4 章：全球 PD 快充主要地区分析，包括销量、销售收入等
- 第 5 章：全球 PD 快充主要厂商基本情况介绍，包括公司简介、PD 快充产品型号、销量、收入、价格及最新动态等
- 第 6 章：全球不同类型 PD 快充销量、收入、价格及份额等
- 第 7 章：全球不同应用 PD 快充销量、收入、价格及份额等

- 第 8 章：产业链、上下游分析、销售渠道分析等
- 第 9 章：行业动态、增长驱动因素、发展机遇、有利因素、不利及阻碍因素、行业政策等
- 第 10 章：报告结论

正文目录

1 PD 快充市场概述	1
1.1 产品定义及统计范围	1
1.2 按照不同产品类型，PD 快充主要可以分为如下几个类别	1
1.2.1 全球不同产品类型 PD 快充销售额增长趋势 2019 VS 2023 VS 2030	1
1.2.2 20W 以下	2
1.2.3 20W-30W	3
1.2.4 30W-45W	3
1.2.5 45W-60W	3
1.2.6 60W-100W	3
1.3 从不同应用，PD 快充主要包括如下几个方面	4
1.3.1 全球不同应用 PD 快充销售额增长趋势 2019 VS 2023 VS 2030	4
1.3.2 线上销售	5
1.3.3 线下销售	5
1.4 PD 快充行业背景、发展历史、现状及趋势	6
1.4.1 PD 快充行业目前现状分析	6
1.4.2 PD 快充发展趋势	6
2 全球 PD 快充总体规模分析	7
2.1 全球 PD 快充供需现状及预测（2019-2030）	7
2.1.1 全球 PD 快充产能、产量、产能利用率及发展趋势（2019-2030）	7
2.1.2 全球 PD 快充产量、需求量及发展趋势（2019-2030）	7
2.2 全球主要地区 PD 快充产量及发展趋势（2019-2030）	8
2.2.1 全球主要地区 PD 快充产量（2019-2024）	8
2.2.2 全球主要地区 PD 快充产量（2025-2030）	9
2.2.3 全球主要地区 PD 快充产量市场份额（2019-2030）	9
2.3 中国 PD 快充供需现状及预测（2019-2030）	10
2.3.1 中国 PD 快充产能、产量、产能利用率及发展趋势（2019-2030）	10
2.3.2 中国 PD 快充产量、市场需求量及发展趋势（2019-2030）	11
2.4 全球 PD 快充销量及销售额	11

2.4.1 全球市场 PD 快充销售额（2019-2030）	11
2.4.2 全球市场 PD 快充销量（2019-2030）	12
2.4.3 全球市场 PD 快充价格趋势（2019-2030）	13
3 全球与中国主要厂商市场份额分析	14
3.1 全球市场主要厂商 PD 快充产能市场份额	14
3.2 全球市场主要厂商 PD 快充销量（2019-2024）	15
3.2.1 全球市场主要厂商 PD 快充销量（2019-2024）	15
3.2.2 全球市场主要厂商 PD 快充销售收入（2019-2024）	17
3.2.3 全球市场主要厂商 PD 快充销售价格（2019-2024）	18
3.2.4 2023 年全球主要生产商 PD 快充收入排名	19
3.3 中国市场主要厂商 PD 快充销量（2019-2024）	20
3.3.1 中国市场主要厂商 PD 快充销量（2019-2024）	20
3.3.2 中国市场主要厂商 PD 快充销售收入（2019-2024）	22
3.3.3 2023 年中国主要生产商 PD 快充收入排名	24
3.3.4 中国市场主要厂商 PD 快充销售价格（2019-2024）	25
3.4 全球主要厂商 PD 快充总部及产地分布	26
3.5 全球主要厂商成立时间及 PD 快充商业化日期	27
3.6 全球主要厂商 PD 快充产品类型及应用	28
3.7 PD 快充行业集中度、竞争程度分析	29
3.7.1 PD 快充行业集中度分析：2023 年全球 Top 5 生产商市场份额	29
3.7.2 全球 PD 快充第一梯队、第二梯队和第三梯队生产商（品牌）及市场份额	29
3.8 新增投资及市场并购活动	31
4 全球 PD 快充主要地区分析	32
4.1 全球主要地区 PD 快充市场规模分析：2019 VS 2023 VS 2030	32
4.1.1 全球主要地区 PD 快充销售收入及市场份额（2019-2024 年）	32
4.1.2 全球主要地区 PD 快充销售收入预测（2024-2030 年）	34
4.2 全球主要地区 PD 快充销量分析：2019 VS 2023 VS 2030	34
4.2.1 全球主要地区 PD 快充销量及市场份额（2019-2024 年）	35
4.2.2 全球主要地区 PD 快充销量及市场份额预测（2025-2030）	35
4.3 北美市场 PD 快充销量、收入及增长率（2019-2030）	36

4.4 欧洲市场 PD 快充销量、收入及增长率（2019-2030）	37
4.5 中国市场 PD 快充销量、收入及增长率（2019-2030）	38
4.6 日本市场 PD 快充销量、收入及增长率（2019-2030）	38
4.7 东南亚市场 PD 快充销量、收入及增长率（2019-2030）	38
4.8 印度市场 PD 快充销量、收入及增长率（2019-2030）	38
5 全球主要生产商分析	40
5.1 安克创新科技	40
5.1.1 安克创新科技基本信息、PD 快充生产基地、销售区域、竞争对手及市场地位	40
5.1.2 安克创新科技 PD 快充产品规格、参数及市场应用	40
5.1.3 安克创新科技 PD 快充销量、收入、价格及毛利率（2019-2024）	40
5.1.4 安克创新科技公司简介及主要业务	41
5.1.5 安克创新科技企业最新动态	41
5.2 倍思	41
5.2.1 倍思基本信息、PD 快充生产基地、销售区域、竞争对手及市场地位	41
5.2.2 倍思 PD 快充产品规格、参数及市场应用	42
5.2.3 倍思 PD 快充销量、收入、价格及毛利率（2019-2024）	42
5.2.4 倍思公司简介及主要业务	42
5.2.5 倍思企业最新动态	43
5.3 奥海科技	43
5.3.1 奥海科技基本信息、PD 快充生产基地、销售区域、竞争对手及市场地位	43
5.3.2 奥海科技 PD 快充产品规格、参数及市场应用	44
5.3.3 奥海科技 PD 快充销量、收入、价格及毛利率（2019-2024）	44
5.3.4 奥海科技公司简介及主要业务	44
5.3.5 奥海科技企业最新动态	44
5.4 ZAGG	45
5.4.1 ZAGG 基本信息、PD 快充生产基地、销售区域、竞争对手及市场地位	45
5.4.2 ZAGG PD 快充产品规格、参数及市场应用	45
5.4.3 ZAGG PD 快充销量、收入、价格及毛利率（2019-2024）	46
5.4.4 ZAGG 公司简介及主要业务	46
5.4.5 ZAGG 企业最新动态	46

5.5 Belkin	46
5.5.1 Belkin 基本信息、PD 快充生产基地、销售区域、竞争对手及市场地位	47
5.5.2 Belkin PD 快充产品规格、参数及市场应用	47
5.5.3 Belkin PD 快充销量、收入、价格及毛利率（2019-2024）	47
5.5.4 Belkin 公司简介及主要业务	48
5.5.5 Belkin 企业最新动态	48
5.6 Apple	48
5.6.1 Apple 基本信息、PD 快充生产基地、销售区域、竞争对手及市场地位	48
5.6.2 Apple PD 快充产品规格、参数及市场应用	49
5.6.3 Apple PD 快充销量、收入、价格及毛利率（2019-2024）	49
5.6.4 Apple 公司简介及主要业务	49
5.6.5 Apple 企业最新动态	50
5.7 绿联	50
5.7.1 绿联基本信息、PD 快充生产基地、销售区域、竞争对手及市场地位	50
5.7.2 绿联 PD 快充产品规格、参数及市场应用	50
5.7.3 绿联 PD 快充销量、收入、价格及毛利率（2019-2024）	51
5.7.4 绿联公司简介及主要业务	51
5.7.5 绿联企业最新动态	51
5.8 Samsung	52
5.8.1 Samsung 基本信息、PD 快充生产基地、销售区域、竞争对手及市场地位	52
5.8.2 Samsung PD 快充产品规格、参数及市场应用	52
5.8.3 Samsung PD 快充销量、收入、价格及毛利率（2019-2024）	52
5.8.4 Samsung 公司简介及主要业务	53
5.8.5 Samsung 企业最新动态	53
5.9 公牛	53
5.9.1 公牛基本信息、PD 快充生产基地、销售区域、竞争对手及市场地位	53
5.9.2 公牛 PD 快充产品规格、参数及市场应用	54
5.9.3 公牛 PD 快充销量、收入、价格及毛利率（2019-2024）	54
5.9.4 公牛公司简介及主要业务	54
5.9.5 公牛企业最新动态	55
5.10 Aukey	55

5.10.1 Aukey 基本信息、PD 快充生产基地、销售区域、竞争对手及市场地位	55
5.10.2 Aukey PD 快充产品规格、参数及市场应用	55
5.10.3 Aukey PD 快充销量、收入、价格及毛利率（2019-2024）	56
5.10.4 Aukey 公司简介及主要业务	56
5.10.5 Aukey 企业最新动态	56
5.11 品胜电子	57
5.11.1 品胜电子基本信息、PD 快充生产基地、销售区域、竞争对手及市场地位	57
5.11.2 品胜电子 PD 快充产品规格、参数及市场应用	57
5.11.3 品胜电子 PD 快充销量、收入、价格及毛利率（2019-2024）	57
5.11.4 品胜电子公司简介及主要业务	58
5.11.5 品胜电子企业最新动态	58
5.12 Amazon Basics	58
5.12.1 Amazon Basics 基本信息、PD 快充生产基地、销售区域、竞争对手及市场地位	58
5.12.2 Amazon Basics PD 快充产品规格、参数及市场应用	59
5.12.3 Amazon Basics PD 快充销量、收入、价格及毛利率（2019-2024）	59
5.12.4 Amazon Basics 公司简介及主要业务	59
5.12.5 Amazon Basics 企业最新动态	60
5.13 Incipio	60
5.13.1 Incipio 基本信息、PD 快充生产基地、销售区域、竞争对手及市场地位	60
5.13.2 Incipio PD 快充产品规格、参数及市场应用	61
5.13.3 Incipio PD 快充销量、收入、价格及毛利率（2019-2024）	61
5.13.4 Incipio 公司简介及主要业务	61
5.13.5 Incipio 企业最新动态	61
5.14 Innergie	62
5.14.1 Innergie 基本信息、PD 快充生产基地、销售区域、竞争对手及市场地位	62
5.14.2 Innergie PD 快充产品规格、参数及市场应用	62
5.14.3 Innergie PD 快充销量、收入、价格及毛利率（2019-2024）	63
5.14.4 Innergie 公司简介及主要业务	63
5.14.5 Innergie 企业最新动态	63
5.15 iLuv	63
5.15.1 iLuv 基本信息、PD 快充生产基地、销售区域、竞争对手及市场地位	64

5.15.2 iLuv PD 快充产品规格、参数及市场应用	64
5.15.3 iLuv PD 快充销量、收入、价格及毛利率（2019-2024）	64
5.15.4 iLuv 公司简介及主要业务	65
5.15.5 iLuv 企业最新动态	65
5.16 RAVPower	65
5.16.1 RAVPower 基本信息、PD 快充生产基地、销售区域、竞争对手及市场地位	65
5.16.2 RAVPower PD 快充产品规格、参数及市场应用	66
5.16.3 RAVPower PD 快充销量、收入、价格及毛利率（2019-2024）	66
5.16.4 RAVPower 公司简介及主要业务	66
5.16.5 RAVPower 企业最新动态	67
5.17 Monoprice	67
5.17.1 Monoprice 基本信息、PD 快充生产基地、销售区域、竞争对手及市场地位	67
5.17.2 Monoprice PD 快充产品规格、参数及市场应用	67
5.17.3 Monoprice PD 快充销量、收入、价格及毛利率（2019-2024）	68
5.17.4 Monoprice 公司简介及主要业务	68
5.17.5 Monoprice 企业最新动态	68
5.18 Nomad	69
5.18.1 Nomad 基本信息、PD 快充生产基地、销售区域、竞争对手及市场地位	69
5.18.2 Nomad PD 快充产品规格、参数及市场应用	69
5.18.3 Nomad PD 快充销量、收入、价格及毛利率（2019-2024）	69
5.18.4 Nomad 公司简介及主要业务	70
5.18.5 Nomad 企业最新动态	70
5.19 深圳乔威	70
5.19.1 深圳乔威基本信息、PD 快充生产基地、销售区域、竞争对手及市场地位	70
5.19.2 深圳乔威 PD 快充产品规格、参数及市场应用	71
5.19.3 深圳乔威 PD 快充销量、收入、价格及毛利率（2019-2024）	71
5.19.4 深圳乔威公司简介及主要业务	71
5.19.5 深圳乔威企业最新动态	72
5.20 Ventev	72
5.20.1 Ventev 基本信息、PD 快充生产基地、销售区域、竞争对手及市场地位	72
5.20.2 Ventev PD 快充产品规格、参数及市场应用	72

5.20.3 Ventev PD 快充销量、收入、价格及毛利率（2019-2024）	73
5.20.4 Ventev 公司简介及主要业务	73
5.20.5 Ventev 企业最新动态	73
5.21 雷蛇	74
5.21.1 雷蛇基本信息、PD 快充生产基地、销售区域、竞争对手及市场地位	74
5.21.2 雷蛇 PD 快充产品规格、参数及市场应用	74
5.21.3 雷蛇 PD 快充销量、收入、价格及毛利率（2019-2024）	74
5.21.4 雷蛇公司简介及主要业务	75
5.21.5 雷蛇企业最新动态	75
5.22 飞利浦	75
5.22.1 飞利浦基本信息、PD 快充生产基地、销售区域、竞争对手及市场地位	75
5.22.2 飞利浦 PD 快充产品规格、参数及市场应用	76
5.22.3 飞利浦 PD 快充销量、收入、价格及毛利率（2019-2024）	76
5.22.4 飞利浦公司简介及主要业务	76
5.22.5 飞利浦企业最新动态	77
5.23 天宝集团	77
5.23.1 天宝集团基本信息、PD 快充生产基地、销售区域、竞争对手及市场地位	77
5.23.2 天宝集团 PD 快充产品规格、参数及市场应用	78
5.23.3 天宝集团 PD 快充销量、收入、价格及毛利率（2019-2024）	78
5.23.4 天宝集团公司简介及主要业务	78
5.23.5 天宝集团企业最新动态	78
5.24 闪极科技	79
5.24.1 闪极科技基本信息、PD 快充生产基地、销售区域、竞争对手及市场地位	79
5.24.2 闪极科技 PD 快充产品规格、参数及市场应用	79
5.24.3 闪极科技 PD 快充销量、收入、价格及毛利率（2019-2024）	80
5.24.4 闪极科技公司简介及主要业务	80
5.24.5 闪极科技企业最新动态	80
5.25 立讯精密	80
5.25.1 立讯精密基本信息、PD 快充生产基地、销售区域、竞争对手及市场地位	81
5.25.2 立讯精密 PD 快充产品规格、参数及市场应用	81
5.25.3 立讯精密 PD 快充销量、收入、价格及毛利率（2019-2024）	81

5.25.4 立讯精密公司简介及主要业务	82
5.25.5 立讯精密企业最新动态	82
6 不同产品类型 PD 快充分析	83
6.1 全球不同产品类型 PD 快充销量 (2019-2030)	83
6.1.1 全球不同产品类型 PD 快充销量及市场份额 (2019-2024)	83
6.1.2 全球不同产品类型 PD 快充销量预测 (2025-2030)	83
6.2 全球不同产品类型 PD 快充收入 (2019-2030)	84
6.2.1 全球不同产品类型 PD 快充收入及市场份额 (2019-2024)	84
6.2.2 全球不同产品类型 PD 快充收入预测 (2025-2030)	85
6.3 全球不同产品类型 PD 快充价格走势 (2019-2030)	85
7 不同应用 PD 快充分析	87
7.1 全球不同应用 PD 快充销量 (2019-2030)	87
7.1.1 全球不同应用 PD 快充销量及市场份额 (2019-2024)	87
7.1.2 全球不同应用 PD 快充销量预测 (2025-2030)	87
7.2 全球不同应用 PD 快充收入 (2019-2030)	88
7.2.1 全球不同应用 PD 快充收入及市场份额 (2019-2024)	88
7.2.2 全球不同应用 PD 快充收入预测 (2025-2030)	88
7.3 全球不同应用 PD 快充价格走势 (2019-2030)	89
8 上游原料及下游市场分析	90
8.1 PD 快充产业链分析	90
8.2 PD 快充产业上游供应分析	90
8.2.1 上游原料供给状况	90
8.2.2 原料供应商及联系方式	90
8.3 PD 快充下游典型客户	91
8.4 PD 快充销售渠道分析	91
9 行业发展机遇和风险分析	92
9.1 PD 快充行业发展机遇及主要驱动因素	92
9.2 PD 快充行业发展面临的风险	92
9.3 PD 快充行业政策分析	92

9.4 PD 快充中国企业 SWOT 分析	93
10 研究成果及结论	94
11 附录	95
11.1 研究方法	95
11.2 数据来源	95
11.2.1 二手信息来源	95
11.2.2 一手信息来源	96
11.3 数据交互验证	96
11.4 免责声明	98

表格目录

表 1: 全球不同产品类型 PD 快充销售额增长 (CAGR) 趋势 2019 VS 2023 VS 2030 (百万美元)	1
表 2: 全球不同应用销售额增速 (CAGR) 2019 VS 2023 VS 2030 (百万美元)	4
表 3: PD 快充行业目前发展现状	6
表 4: PD 快充发展趋势	6
表 5: 全球主要地区 PD 快充产量增速 (CAGR): (2019 VS 2023 VS 2030) & (千只)	8
表 6: 全球主要地区 PD 快充产量 (2019-2024) & (千只)	8
表 7: 全球主要地区 PD 快充产量 (2025-2030) & (千只)	9
表 8: 全球主要地区 PD 快充产量市场份额 (2019-2024)	9
表 9: 全球主要地区 PD 快充产量 (2025-2030) & (千只)	9
表 10: 全球市场主要厂商 PD 快充产能 (2023-2024) & (千只)	14
表 11: 全球市场主要厂商 PD 快充销量 (2019-2024) & (千只)	15
表 12: 全球市场主要厂商 PD 快充销量市场份额 (2019-2024)	16
表 13: 全球市场主要厂商 PD 快充销售收入 (2019-2024) & (百万美元)	17
表 14: 全球市场主要厂商 PD 快充销售收入市场份额 (2019-2024)	17
表 15: 全球市场主要厂商 PD 快充销售价格 (2019-2024) & (美元/只)	18
表 16: 2023 年全球主要生产商 PD 快充收入排名 (百万美元)	19
表 17: 中国市场主要厂商 PD 快充销量 (2019-2024) & (千只)	20
表 18: 中国市场主要厂商 PD 快充销量市场份额 (2019-2024)	21
表 19: 中国市场主要厂商 PD 快充销售收入 (2019-2024) & (百万美元)	22
表 20: 中国市场主要厂商 PD 快充销售收入市场份额 (2019-2024)	23
表 21: 2023 年中国主要生产商 PD 快充收入排名 (百万美元)	24
表 22: 中国市场主要厂商 PD 快充销售价格 (2019-2024) & (美元/只)	25
表 23: 全球主要厂商 PD 快充总部及产地分布	26
表 24: 全球主要厂商成立时间及 PD 快充商业化日期	27
表 25: 全球主要厂商 PD 快充产品类型及应用	28
表 26: 2023 年全球 PD 快充主要厂商市场地位 (第一梯队、第二梯队和第三梯队)	29
表 27: 全球 PD 快充市场投资、并购等现状分析	31
表 28: 全球主要地区 PD 快充销售收入增速: (2019 VS 2023 VS 2030) & (百万美元)	32
表 29: 全球主要地区 PD 快充销售收入 (2019-2024) & (百万美元)	32
表 30: 全球主要地区 PD 快充销售收入市场份额 (2019-2024)	33
表 31: 全球主要地区 PD 快充收入 (2025-2030) & (百万美元)	34
表 32: 全球主要地区 PD 快充收入市场份额 (2025-2030)	34

表 33:	全球主要地区 PD 快充销量 (千只): 2019 VS 2023 VS 2030.....	34
表 34:	全球主要地区 PD 快充销量 (2019-2024) & (千只)	35
表 35:	全球主要地区 PD 快充销量市场份额 (2019-2024)	35
表 36:	全球主要地区 PD 快充销量 (2025-2030) & (千只)	35
表 37:	全球主要地区 PD 快充销量份额 (2025-2030)	36
表 38:	安克创新科技 PD 快充生产基地、销售区域、竞争对手及市场地位.....	40
表 39:	安克创新科技 PD 快充产品规格、参数及市场应用.....	40
表 40:	安克创新科技 PD 快充销量 (千只)、收入 (百万美元)、价格 (美元/只) 及毛利率 (2019-2024)	40
表 41:	安克创新科技公司简介及主要业务.....	41
表 42:	安克创新科技企业最新动态.....	41
表 43:	倍思 PD 快充生产基地、销售区域、竞争对手及市场地位.....	41
表 44:	倍思 PD 快充产品规格、参数及市场应用.....	42
表 45:	倍思 PD 快充销量 (千只)、收入 (百万美元)、价格 (美元/只) 及毛利率 (2019-2024)	42
表 46:	倍思公司简介及主要业务.....	42
表 47:	倍思企业最新动态.....	43
表 48:	奥海科技 PD 快充生产基地、销售区域、竞争对手及市场地位.....	43
表 49:	奥海科技 PD 快充产品规格、参数及市场应用.....	44
表 50:	奥海科技 PD 快充销量 (千只)、收入 (百万美元)、价格 (美元/只) 及毛利率 (2019-2024)	44
表 51:	奥海科技公司简介及主要业务.....	44
表 52:	奥海科技企业最新动态.....	44
表 53:	ZAGG PD 快充生产基地、销售区域、竞争对手及市场地位.....	45
表 54:	ZAGG PD 快充产品规格、参数及市场应用.....	45
表 55:	ZAGG PD 快充销量 (千只)、收入 (百万美元)、价格 (美元/只) 及毛利率 (2019-2024)	46
表 56:	ZAGG 公司简介及主要业务.....	46
表 57:	ZAGG 企业最新动态.....	46
表 58:	Belkin PD 快充生产基地、销售区域、竞争对手及市场地位.....	47
表 59:	Belkin PD 快充产品规格、参数及市场应用.....	47
表 60:	Belkin PD 快充销量 (千只)、收入 (百万美元)、价格 (美元/只) 及毛利率 (2019-2024)	47
表 61:	Belkin 公司简介及主要业务.....	48
表 62:	Belkin 企业最新动态.....	48
表 63:	Apple PD 快充生产基地、销售区域、竞争对手及市场地位.....	48
表 64:	Apple PD 快充产品规格、参数及市场应用.....	49
表 65:	Apple PD 快充销量 (千只)、收入 (百万美元)、价格 (美元/只) 及毛利率 (2019-2024)	49

表 66:	Apple 公司简介及主要业务	49
表 67:	Apple 企业最新动态	50
表 68:	绿联 PD 快充生产基地、销售区域、竞争对手及市场地位	50
表 69:	绿联 PD 快充产品规格、参数及市场应用	50
表 70:	绿联 PD 快充销量（千只）、收入（百万美元）、价格（美元/只）及毛利率（2019-2024）	51
表 71:	绿联公司简介及主要业务	51
表 72:	绿联企业最新动态	51
表 73:	Samsung PD 快充生产基地、销售区域、竞争对手及市场地位	52
表 74:	Samsung PD 快充产品规格、参数及市场应用	52
表 75:	Samsung PD 快充销量（千只）、收入（百万美元）、价格（美元/只）及毛利率（2019-2024）	52
表 76:	Samsung 公司简介及主要业务	53
表 77:	Samsung 企业最新动态	53
表 78:	公牛 PD 快充生产基地、销售区域、竞争对手及市场地位	53
表 79:	公牛 PD 快充产品规格、参数及市场应用	54
表 80:	公牛 PD 快充销量（千只）、收入（百万美元）、价格（美元/只）及毛利率（2019-2024）	54
表 81:	公牛公司简介及主要业务	54
表 82:	公牛企业最新动态	55
表 83:	Aukey PD 快充生产基地、销售区域、竞争对手及市场地位	55
表 84:	Aukey PD 快充产品规格、参数及市场应用	55
表 85:	Aukey PD 快充销量（千只）、收入（百万美元）、价格（美元/只）及毛利率（2019-2024）	56
表 86:	Aukey 公司简介及主要业务	56
表 87:	Aukey 企业最新动态	56
表 88:	品胜电子 PD 快充生产基地、销售区域、竞争对手及市场地位	57
表 89:	品胜电子 PD 快充产品规格、参数及市场应用	57
表 90:	品胜电子 PD 快充销量（千只）、收入（百万美元）、价格（美元/只）及毛利率（2019-2024）	57
表 91:	品胜电子公司简介及主要业务	58
表 92:	品胜电子企业最新动态	58
表 93:	Amazon Basics PD 快充生产基地、销售区域、竞争对手及市场地位	58
表 94:	Amazon Basics PD 快充产品规格、参数及市场应用	59
表 95:	Amazon Basics PD 快充销量（千只）、收入（百万美元）、价格（美元/只）及毛利率（2019-2024）	59
表 96:	Amazon Basics 公司简介及主要业务	59
表 97:	Amazon Basics 企业最新动态	60
表 98:	Incipio PD 快充生产基地、销售区域、竞争对手及市场地位	60

表 99:	Incipio PD 快充产品规格、参数及市场应用.....	61
表 100:	Incipio PD 快充销量（千只）、收入（百万美元）、价格（美元/只）及毛利率（2019-2024）	61
表 101:	Incipio 公司简介及主要业务.....	61
表 102:	Incipio 企业最新动态.....	61
表 103:	Innergie PD 快充生产基地、销售区域、竞争对手及市场地位.....	62
表 104:	Innergie PD 快充产品规格、参数及市场应用.....	62
表 105:	Innergie PD 快充销量（千只）、收入（百万美元）、价格（美元/只）及毛利率（2019-2024）	63
表 106:	Innergie 公司简介及主要业务.....	63
表 107:	Innergie 企业最新动态.....	63
表 108:	iLuv PD 快充生产基地、销售区域、竞争对手及市场地位	64
表 109:	iLuv PD 快充产品规格、参数及市场应用	64
表 110:	iLuv PD 快充销量（千只）、收入（百万美元）、价格（美元/只）及毛利率（2019-2024）	64
表 111:	iLuv 公司简介及主要业务	65
表 112:	iLuv 企业最新动态	65
表 113:	RAVPower PD 快充生产基地、销售区域、竞争对手及市场地位	65
表 114:	RAVPower PD 快充产品规格、参数及市场应用	66
表 115:	RAVPower PD 快充销量（千只）、收入（百万美元）、价格（美元/只）及毛利率（2019-2024）	66
表 116:	RAVPower 公司简介及主要业务	66
表 117:	RAVPower 企业最新动态	67
表 118:	Monoprice PD 快充生产基地、销售区域、竞争对手及市场地位	67
表 119:	Monoprice PD 快充产品规格、参数及市场应用	67
表 120:	Monoprice PD 快充销量（千只）、收入（百万美元）、价格（美元/只）及毛利率（2019-2024）	68
表 121:	Monoprice 公司简介及主要业务	68
表 122:	Monoprice 企业最新动态	68
表 123:	Nomad PD 快充生产基地、销售区域、竞争对手及市场地位	69
表 124:	Nomad PD 快充产品规格、参数及市场应用	69
表 125:	Nomad PD 快充销量（千只）、收入（百万美元）、价格（美元/只）及毛利率（2019-2024）	69
表 126:	Nomad 公司简介及主要业务	70
表 127:	Nomad 企业最新动态	70
表 128:	深圳乔威 PD 快充生产基地、销售区域、竞争对手及市场地位.....	70
表 129:	深圳乔威 PD 快充产品规格、参数及市场应用.....	71
表 130:	深圳乔威 PD 快充销量（千只）、收入（百万美元）、价格（美元/只）及毛利率（2019-2024）	71
表 131:	深圳乔威公司简介及主要业务.....	71
表 132:	深圳乔威企业最新动态.....	72

表 133:	Ventev PD 快充生产基地、销售区域、竞争对手及市场地位	72
表 134:	Ventev PD 快充产品规格、参数及市场应用	72
表 135:	Ventev PD 快充销量 (千只)、收入 (百万美元)、价格 (美元/只) 及毛利率 (2019-2024)	73
表 136:	Ventev 公司简介及主要业务	73
表 137:	Ventev 企业最新动态	73
表 138:	雷蛇 PD 快充生产基地、销售区域、竞争对手及市场地位	74
表 139:	雷蛇 PD 快充产品规格、参数及市场应用	74
表 140:	雷蛇 PD 快充销量 (千只)、收入 (百万美元)、价格 (美元/只) 及毛利率 (2019-2024)	74
表 141:	雷蛇公司简介及主要业务	75
表 142:	雷蛇企业最新动态	75
表 143:	飞利浦 PD 快充生产基地、销售区域、竞争对手及市场地位	75
表 144:	飞利浦 PD 快充产品规格、参数及市场应用	76
表 145:	飞利浦 PD 快充销量 (千只)、收入 (百万美元)、价格 (美元/只) 及毛利率 (2019-2024)	76
表 146:	飞利浦公司简介及主要业务	76
表 147:	飞利浦企业最新动态	77
表 148:	天宝集团 PD 快充生产基地、销售区域、竞争对手及市场地位	77
表 149:	天宝集团 PD 快充产品规格、参数及市场应用	78
表 150:	天宝集团 PD 快充销量 (千只)、收入 (百万美元)、价格 (美元/只) 及毛利率 (2019-2024)	78
表 151:	天宝集团公司简介及主要业务	78
表 152:	天宝集团企业最新动态	78
表 153:	闪极科技 PD 快充生产基地、销售区域、竞争对手及市场地位	79
表 154:	闪极科技 PD 快充产品规格、参数及市场应用	79
表 155:	闪极科技 PD 快充销量 (千只)、收入 (百万美元)、价格 (美元/只) 及毛利率 (2019-2024)	80
表 156:	闪极科技公司简介及主要业务	80
表 157:	闪极科技企业最新动态	80
表 158:	立讯精密 PD 快充生产基地、销售区域、竞争对手及市场地位	81
表 159:	立讯精密 PD 快充产品规格、参数及市场应用	81
表 160:	立讯精密 PD 快充销量 (千只)、收入 (百万美元)、价格 (美元/只) 及毛利率 (2019-2024)	81
表 161:	立讯精密公司简介及主要业务	82
表 162:	立讯精密企业最新动态	82
表 163:	全球不同产品类型 PD 快充销量 (2019-2024 年) & (千只)	83
表 164:	全球不同产品类型 PD 快充销量市场份额 (2019-2024)	83
表 165:	全球不同产品类型 PD 快充销量预测 (2025-2030) & (千只)	83
表 166:	全球市场不同产品类型 PD 快充销量市场份额预测 (2025-2030)	84

表 167:	全球不同产品类型 PD 快充收入（2019-2024 年）&（百万美元）	84
表 168:	全球不同产品类型 PD 快充收入市场份额（2019-2024）	84
表 169:	全球不同产品类型 PD 快充收入预测（2025-2030）&（百万美元）	85
表 170:	全球不同产品类型 PD 快充收入市场份额预测（2025-2030）	85
表 171:	全球不同应用 PD 快充销量（2019-2024 年）&（千只）	87
表 172:	全球不同应用 PD 快充销量市场份额（2019-2024）	87
表 173:	全球不同应用 PD 快充销量预测（2025-2030）&（千只）	87
表 174:	全球市场不同应用 PD 快充销量市场份额预测（2025-2030）	87
表 175:	全球不同应用 PD 快充收入（2019-2024 年）&（百万美元）	88
表 176:	全球不同应用 PD 快充收入市场份额（2019-2024）	88
表 177:	全球不同应用 PD 快充收入预测（2025-2030）&（百万美元）	88
表 178:	全球不同应用 PD 快充收入市场份额预测（2025-2030）	88
表 179:	PD 快充上游原料供应商及联系方式列表	90
表 180:	PD 快充典型客户列表	91
表 181:	PD 快充主要销售模式及销售渠道	91
表 182:	PD 快充行业发展机遇及主要驱动因素	92
表 183:	PD 快充行业发展面临的风险	92
表 184:	PD 快充行业政策分析	92
表 185:	研究范围	95
表 186:	本文分析师列表	99

图表目录

图 1: PD 快充产品图片.....	1
图 2: 全球不同产品类型 PD 快充销售额 2019 VS 2023 VS 2030 (百万美元)	2
图 3: 全球不同产品类型 PD 快充市场份额 2023 & 2030.....	2
图 4: 20W 以下产品图片	3
图 5: 20W-30W 产品图片	3
图 6: 30W-45W 产品图片	3
图 7: 45W-60W 产品图片	3
图 8: 60W-100W 产品图片	3
图 9: 全球不同应用销售额 2019 VS 2023 VS 2030 (百万美元)	4
图 10: 全球不同应用 PD 快充市场份额 2023 & 2030.....	5
图 11: 线上销售	5
图 12: 线下销售	5
图 13: 全球 PD 快充产能、产量、产能利用率及发展趋势 (2019-2030) & (千只)	7
图 14: 全球 PD 快充产量、需求量及发展趋势 (2019-2030) & (千只)	7
图 15: 全球主要地区 PD 快充产量 (2019 VS 2023 VS 2030) & (千只)	8
图 16: 全球主要地区 PD 快充产量市场份额 (2019-2030)	10
图 17: 中国 PD 快充产能、产量、产能利用率及发展趋势 (2019-2030) & (千只)	10
图 18: 中国 PD 快充产量、市场需求量及发展趋势 (2019-2030) & (千只)	11
图 19: 全球 PD 快充市场销售额及增长率: (2019-2030) & (百万美元)	11
图 20: 全球市场 PD 快充市场规模: 2019 VS 2023 VS 2030 (百万美元)	12
图 21: 全球市场 PD 快充销量及增长率 (2019-2030) & (千只)	12
图 22: 全球市场 PD 快充价格趋势 (2019-2030) & (美元/只)	13
图 23: 2023 年全球市场主要厂商 PD 快充销量市场份额.....	16
图 24: 2023 年全球市场主要厂商 PD 快充收入市场份额.....	18
图 25: 2023 年中国市场主要厂商 PD 快充销量市场份额.....	22
图 26: 2023 年中国市场主要厂商 PD 快充收入市场份额.....	24
图 27: 2023 年全球前五大生产商 PD 快充市场份额.....	29
图 28: 2023 年全球 PD 快充第一梯队、第二梯队和第三梯队厂商及市场份额.....	30
图 29: 全球主要地区 PD 快充销售收入 (2019 VS 2023 VS 2030) & (百万美元)	32
图 30: 全球主要地区 PD 快充销售收入市场份额 (2019 VS 2023)	33
图 31: 北美市场 PD 快充销量及增长率 (2019-2030) & (千只)	36
图 32: 北美市场 PD 快充收入及增长率 (2019-2030) & (百万美元)	37


图 33: 欧洲市场 PD 快充销量及增长率 (2019-2030) & (千只)	37
图 34: 欧洲市场 PD 快充收入及增长率 (2019-2030) & (百万美元)	37
图 35: 中国市场 PD 快充销量及增长率 (2019-2030) & (千只)	38
图 36: 中国市场 PD 快充收入及增长率 (2019-2030) & (百万美元)	38
图 37: 日本市场 PD 快充销量及增长率 (2019-2030) & (千只)	38
图 38: 日本市场 PD 快充收入及增长率 (2019-2030) & (百万美元)	38
图 39: 东南亚市场 PD 快充销量及增长率 (2019-2030) & (千只)	38
图 40: 东南亚市场 PD 快充收入及增长率 (2019-2030) & (百万美元)	38
图 41: 印度市场 PD 快充销量及增长率 (2019-2030) & (千只)	38
图 42: 印度市场 PD 快充收入及增长率 (2019-2030) & (百万美元)	38
图 43: 全球不同产品类型 PD 快充价格走势 (2019-2030) & (美元/只)	85
图 44: 全球不同应用 PD 快充价格走势 (2019-2030) & (美元/只)	89
图 45: PD 快充产业链.....	90
图 46: PD 快充中国企业 SWOT 分析.....	93
图 47: 关键采访目标.....	96
图 48: 自下而上及自上而下验证.....	97
图 49: 资料三角测定.....	98

1 PD 快充市场概述

1.1 产品定义及统计范围

PD 快充充电器是指支持 USB Power Delivery (USB PD) 协议的快速充电器。USB PD 是一种基于 USB 标准的充电协议，它能够在 USB 连接上提供更高的功率传输，从而实现更快的充电速度。

图 1: PD 快充产品图片



资料来源: 第三方资料及 QYResearch 整理

1.2 按照不同产品类型, PD 快充主要可以分为如下几个类别

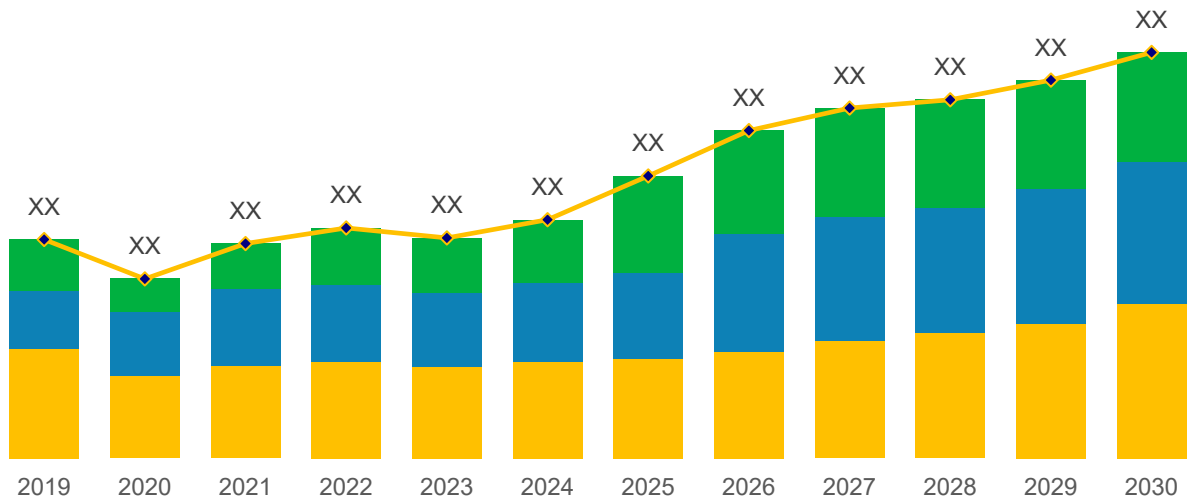
1.2.1 全球不同产品类型 PD 快充销售额增长趋势 2019 VS 2023 VS 2030

表 1: 全球不同产品类型 PD 快充销售额增长 (CAGR) 趋势 2019 VS 2023 VS 2030 (百万美元)

产品类型	2019	2023	2030	CAGR (2019-2023)	CAGR (2024-2030)
20W 以下	XX	XX	XX	XX%	XX%
20W-30W	XX	XX	XX	XX%	XX%
30W-45W	XX	XX	XX	XX%	XX%
45W-60W	XX	XX	XX	XX%	XX%
60W-100W	XX	XX	XX	XX%	XX%
合计	XX	XX	XX	XX%	XX%

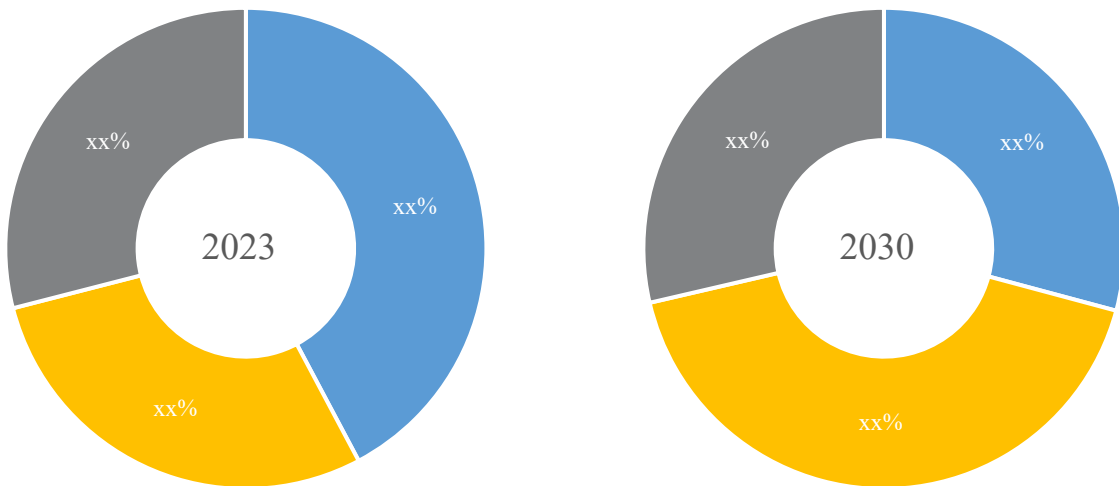
资料来源: 第三方资料、新闻报道、业内专家采访及 QYResearch 整理研究, 2024 年

图 2：全球不同产品类型 PD 快充销售额 2019 VS 2023 VS 2030（百万美元）



资料来源：第三方资料、新闻报道、业内专家采访及 QYResearch 整理研究，2024 年

图 3：全球不同产品类型 PD 快充市场份额 2023 & 2030



资料来源：第三方资料、新闻报道、业内专家采访及 QYResearch 整理研究，2024 年

1.2.2 20W 以下

图 4：20W 以下产品图片

资料来源：第三方资料及 QYResearch 整理

1.2.3 20W-30W

图 5：20W-30W 产品图片

资料来源：第三方资料及 QYResearch 整理

1.2.4 30W-45W

图 6：30W-45W 产品图片

资料来源：第三方资料及 QYResearch 整理

1.2.5 45W-60W

图 7：45W-60W 产品图片

资料来源：第三方资料及 QYResearch 整理

1.2.6 60W-100W

图 8：60W-100W 产品图片

资料来源：第三方资料及 QYResearch 整理

1.3 从不同应用，PD 快充主要包括如下几个方面

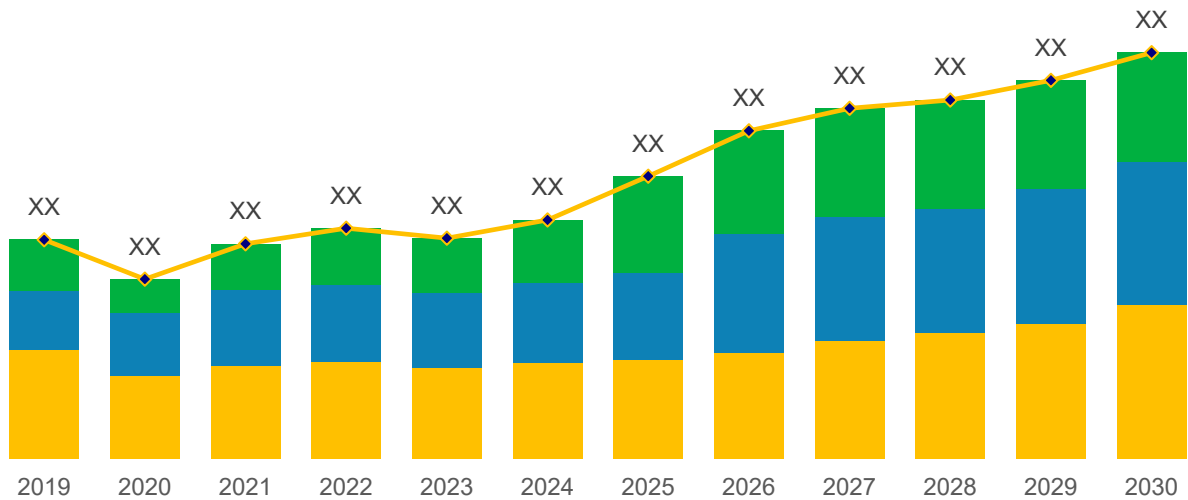
1.3.1 全球不同应用 PD 快充销售额增长趋势 2019 VS 2023 VS 2030

表 2: 全球不同应用销售额增速 (CAGR) 2019 VS 2023 VS 2030 (百万美元)

应用	2019	2023	2030	CAGR (2019-2023)	CAGR (2024-2030)
线上销售	XX	XX	XX	XX%	XX%
线下销售	XX	XX	XX	XX%	XX%
合计	XX	XX	XX	XX%	XX%

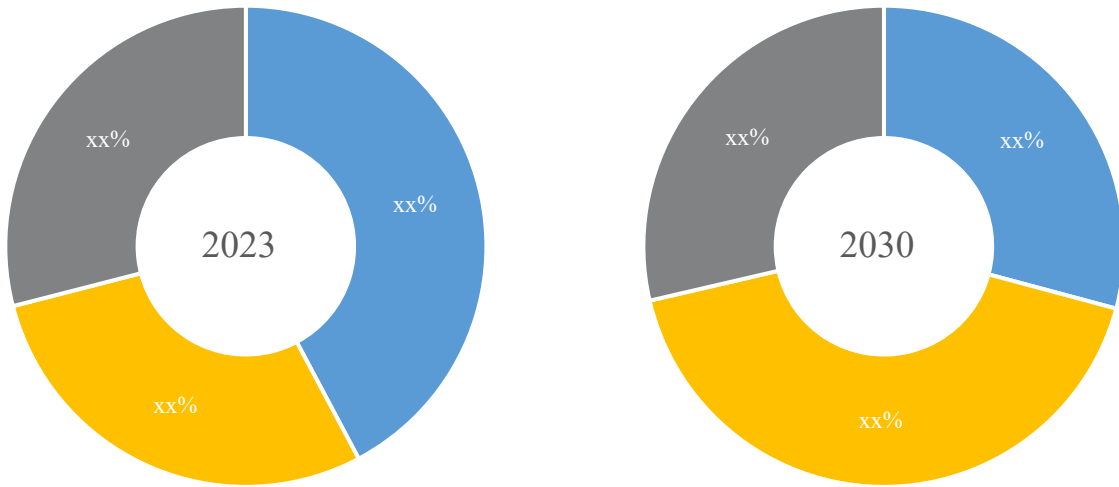
资料来源：第三方资料、新闻报道、业内专家采访及 QYResearch 整理研究，2024 年

图 9: 全球不同应用销售额 2019 VS 2023 VS 2030 (百万美元)



资料来源：第三方资料、新闻报道、业内专家采访及 QYResearch 整理研究，2024 年

图 10: 全球不同应用 PD 快充市场份额 2023 & 2030



资料来源: 第三方资料、新闻报道、业内专家采访及 QYResearch 整理研究, 2024 年

1.3.2 线上销售

图 11: 线上销售

资料来源: 第三方资料及 QYResearch 整理

1.3.3 线下销售

图 12: 线下销售

资料来源: 第三方资料及 QYResearch 整理

1.4 PD 快充行业背景、发展历史、现状及趋势

1.4.1 PD 快充行业目前现状分析

表 3: PD 快充行业目前发展现状

发展现状	描述

资料来源：第三方资料、新闻报道、业内专家采访及 QYResearch 整理研究，2024 年

1.4.2 PD 快充发展趋势

表 4: PD 快充发展趋势

趋势	描述

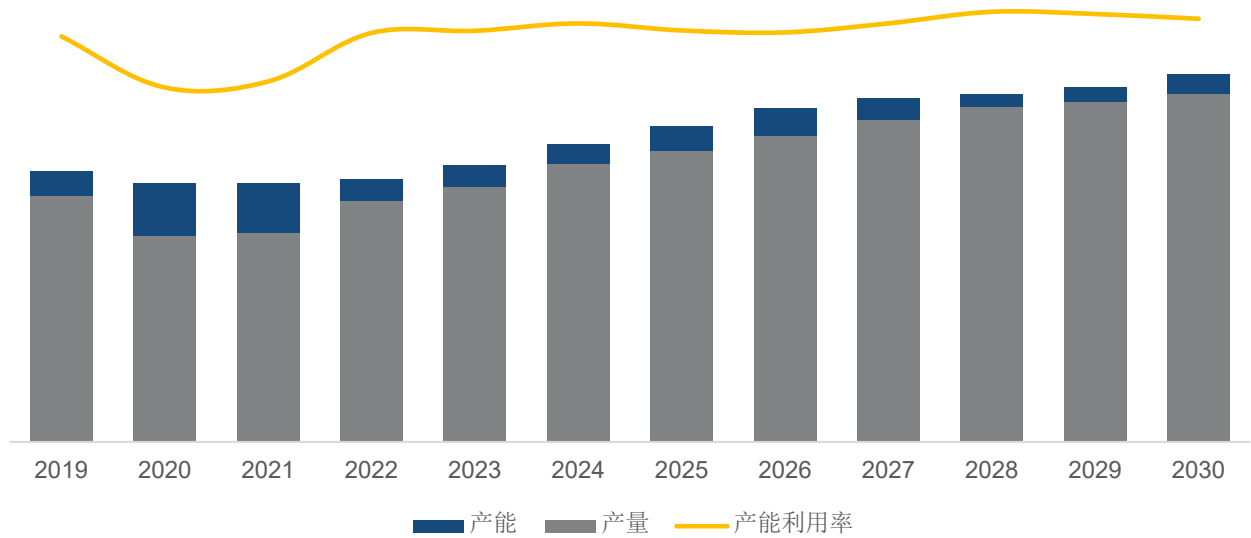
资料来源：第三方资料、新闻报道、业内专家采访及 QYResearch 整理研究，2024 年

2 全球 PD 快充总体规模分析

2.1 全球 PD 快充供需现状及预测（2019-2030）

2.1.1 全球 PD 快充产能、产量、产能利用率及发展趋势（2019-2030）

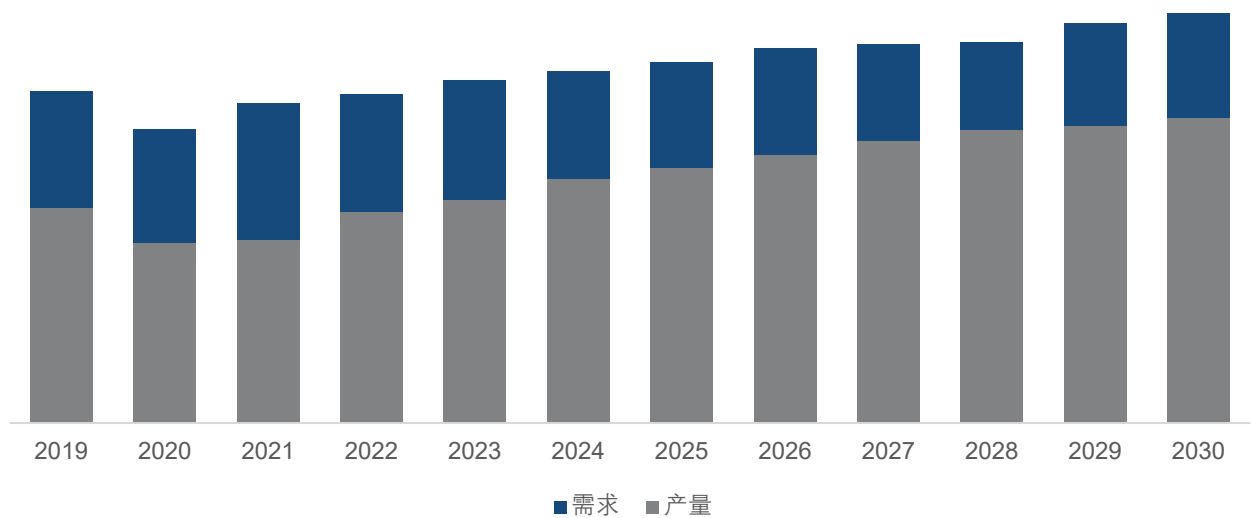
图 13：全球 PD 快充产能、产量、产能利用率及发展趋势（2019-2030）&（千只）



资料来源：第三方资料、新闻报道、业内专家采访及 QYResearch 整理研究，2024 年

2.1.2 全球 PD 快充产量、需求量及发展趋势（2019-2030）

图 14：全球 PD 快充产量、需求量及发展趋势（2019-2030）&（千只）



资料来源：第三方资料、新闻报道、业内专家采访及 QYResearch 整理研究，2024 年

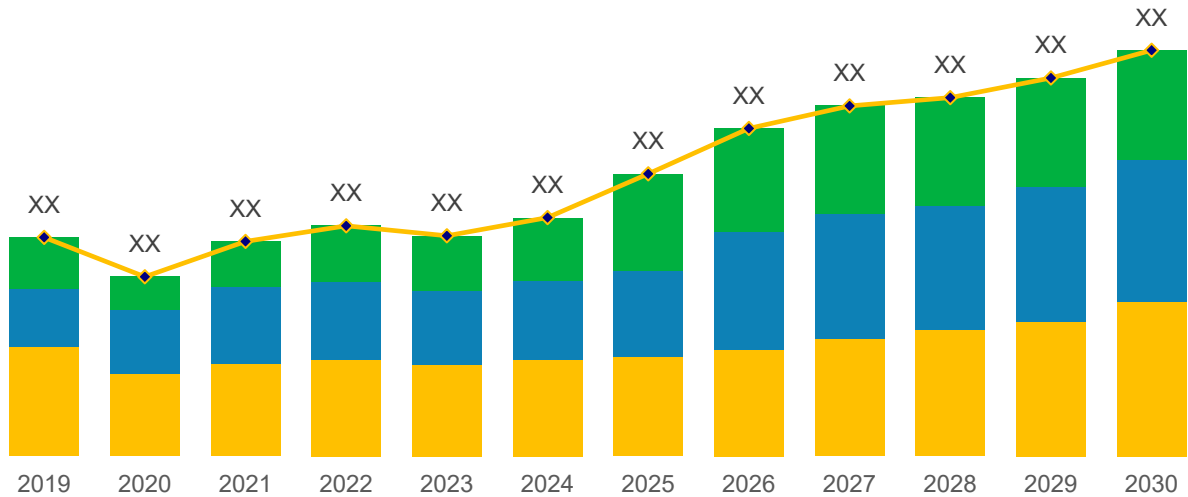
2.2 全球主要地区 PD 快充产量及发展趋势（2019-2030）

表 5: 全球主要地区 PD 快充产量增速（CAGR）：（2019 VS 2023 VS 2030）&（千只）

地区	2019	2023	2030	CAGR（2019-2023）	CAGR（2024-2030）
北美	XX	XX	XX	XX%	XX%
欧洲	XX	XX	XX	XX%	XX%
中国	XX	XX	XX	XX%	XX%
日本	XX	XX	XX	XX%	XX%
其他地区	XX	XX	XX	XX%	XX%
合计	XX	XX	XX	XX%	XX%

资料来源：第三方资料、新闻报道、业内专家采访及 QYResearch 整理研究，2024 年

图 15: 全球主要地区 PD 快充产量（2019 VS 2023 VS 2030）&（千只）



资料来源：第三方资料、新闻报道、业内专家采访及 QYResearch 整理研究，2024 年

2.2.1 全球主要地区 PD 快充产量（2019-2024）

表 6: 全球主要地区 PD 快充产量（2019-2024）&（千只）

地区	2019	2020	2021	2022	2023	2024
北美	XX	XX	XX	XX	XX	XX
欧洲	XX	XX	XX	XX	XX	XX
中国	XX	XX	XX	XX	XX	XX
日本	XX	XX	XX	XX	XX	XX

其他地区	XX	XX	XX	XX	XX	XX
合计	XX	XX	XX	XX	XX	XX

资料来源：第三方资料、新闻报道、业内专家采访及 QYResearch 整理研究，2024 年

2.2.2 全球主要地区 PD 快充产量（2025-2030）

表 7：全球主要地区 PD 快充产量（2025-2030）&（千只）

地区	2025	2026	2027	2028	2029	2030
北美	XX	XX	XX	XX	XX	XX
欧洲	XX	XX	XX	XX	XX	XX
中国	XX	XX	XX	XX	XX	XX
日本	XX	XX	XX	XX	XX	XX
其他地区	XX	XX	XX	XX	XX	XX
合计	XX	XX	XX	XX	XX	XX

资料来源：第三方资料、新闻报道、业内专家采访及 QYResearch 整理研究，2024 年

2.2.3 全球主要地区 PD 快充产量市场份额（2019-2030）

表 8：全球主要地区 PD 快充产量市场份额（2019-2024）

地区	2019	2020	2021	2022	2023	2024
北美	XX%	XX%	XX%	XX%	XX%	XX%
欧洲	XX%	XX%	XX%	XX%	XX%	XX%
中国	XX%	XX%	XX%	XX%	XX%	XX%
日本	XX%	XX%	XX%	XX%	XX%	XX%
其他地区	XX%	XX%	XX%	XX%	XX%	XX%
合计	100%	100%	100%	100%	100%	100%

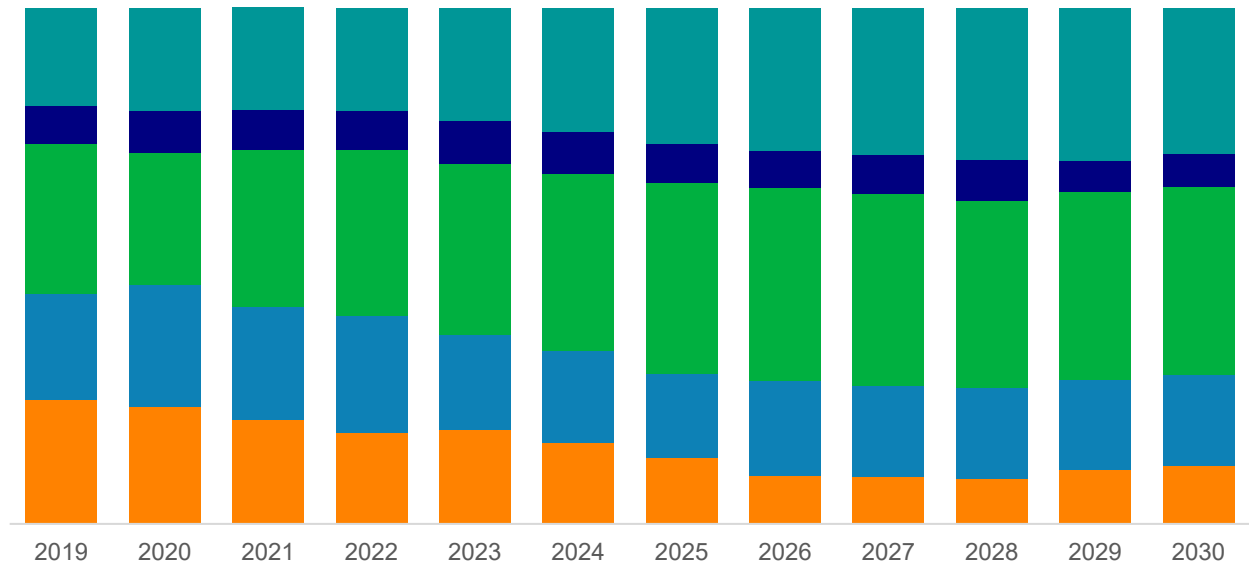
资料来源：第三方资料、新闻报道、业内专家采访及 QYResearch 整理研究，2024 年

表 9：全球主要地区 PD 快充产量（2025-2030）&（千只）

地区	2025	2026	2027	2028	2029	2030
北美	XX%	XX%	XX%	XX%	XX%	XX%
欧洲	XX%	XX%	XX%	XX%	XX%	XX%
中国	XX%	XX%	XX%	XX%	XX%	XX%
日本	XX%	XX%	XX%	XX%	XX%	XX%
其他地区	XX%	XX%	XX%	XX%	XX%	XX%
合计	100%	100%	100%	100%	100%	100%

资料来源：第三方资料、新闻报道、业内专家采访及 QYResearch 整理研究，2024 年

图 16: 全球主要地区 PD 快充产量市场份额 (2019-2030)

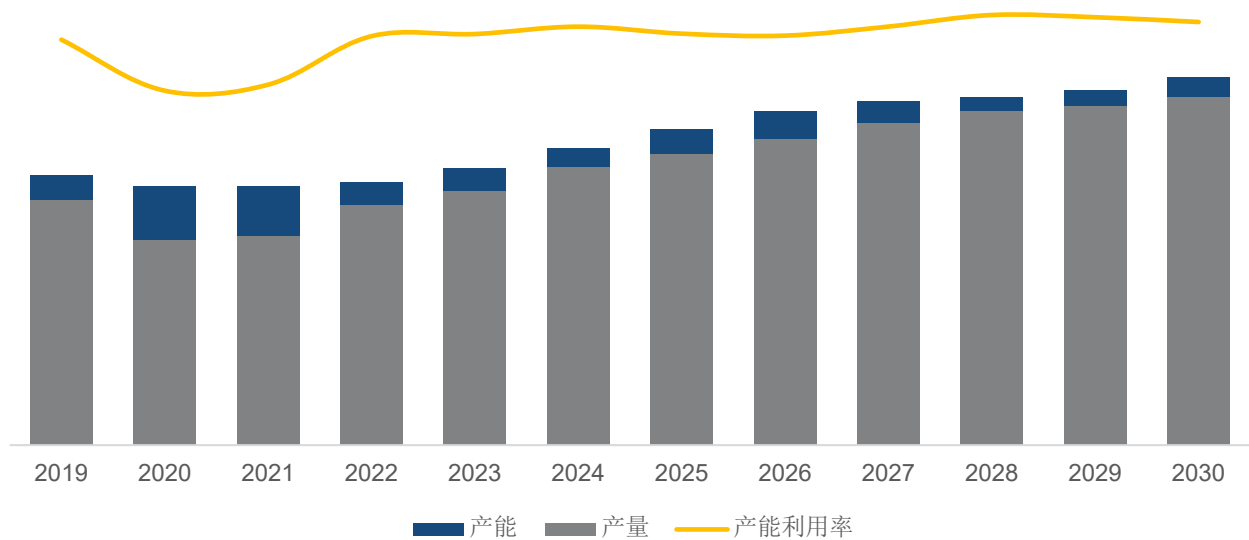


资料来源: 第三方资料、新闻报道、业内专家采访及 QYResearch 整理研究, 2024 年

2.3 中国 PD 快充供需现状及预测 (2019-2030)

2.3.1 中国 PD 快充产能、产量、产能利用率及发展趋势 (2019-2030)

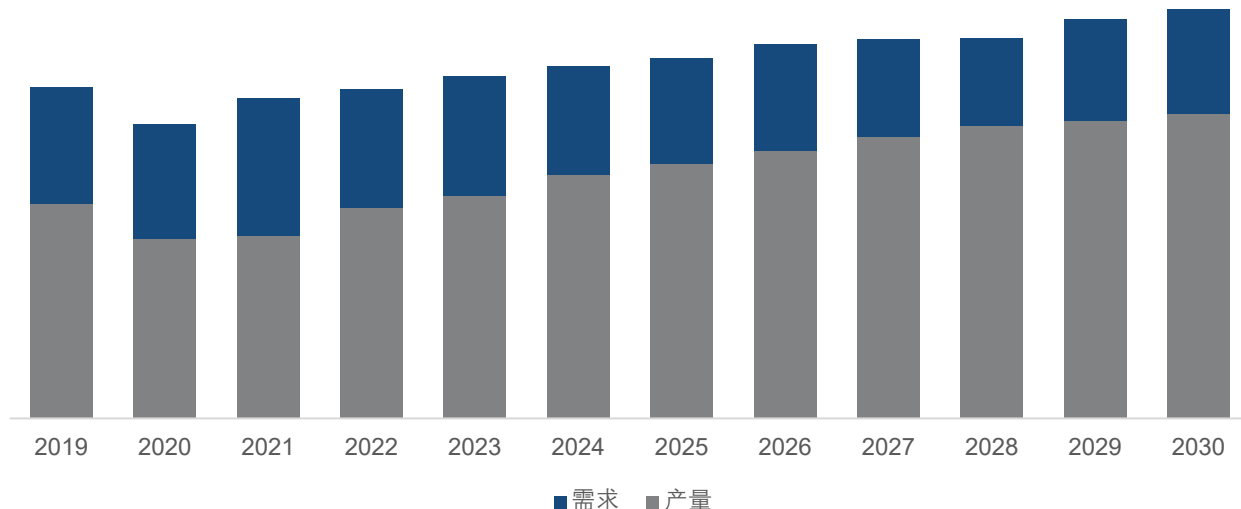
图 17: 中国 PD 快充产能、产量、产能利用率及发展趋势 (2019-2030) & (千只)



资料来源: 第三方资料、新闻报道、业内专家采访及 QYResearch 整理研究, 2024 年

2.3.2 中国 PD 快充产量、市场需求量及发展趋势（2019-2030）

图 18：中国 PD 快充产量、市场需求量及发展趋势（2019-2030）&（千只）



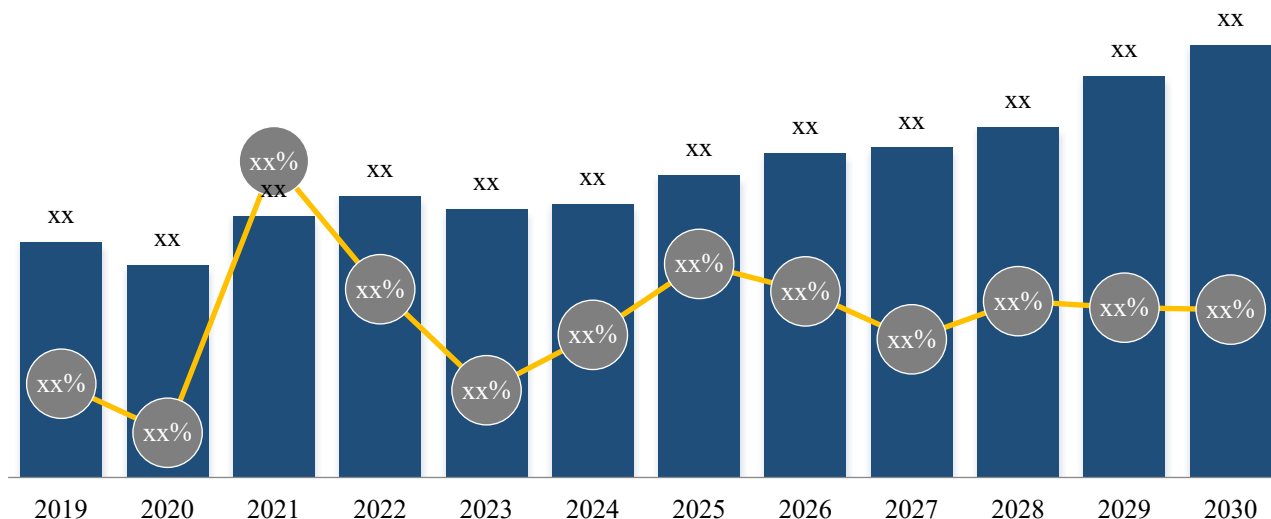
资料来源：第三方资料、新闻报道、业内专家采访及 QYResearch 整理研究，2024 年

2.4 全球 PD 快充销量及销售额

2.4.1 全球市场 PD 快充销售额（2019-2030）

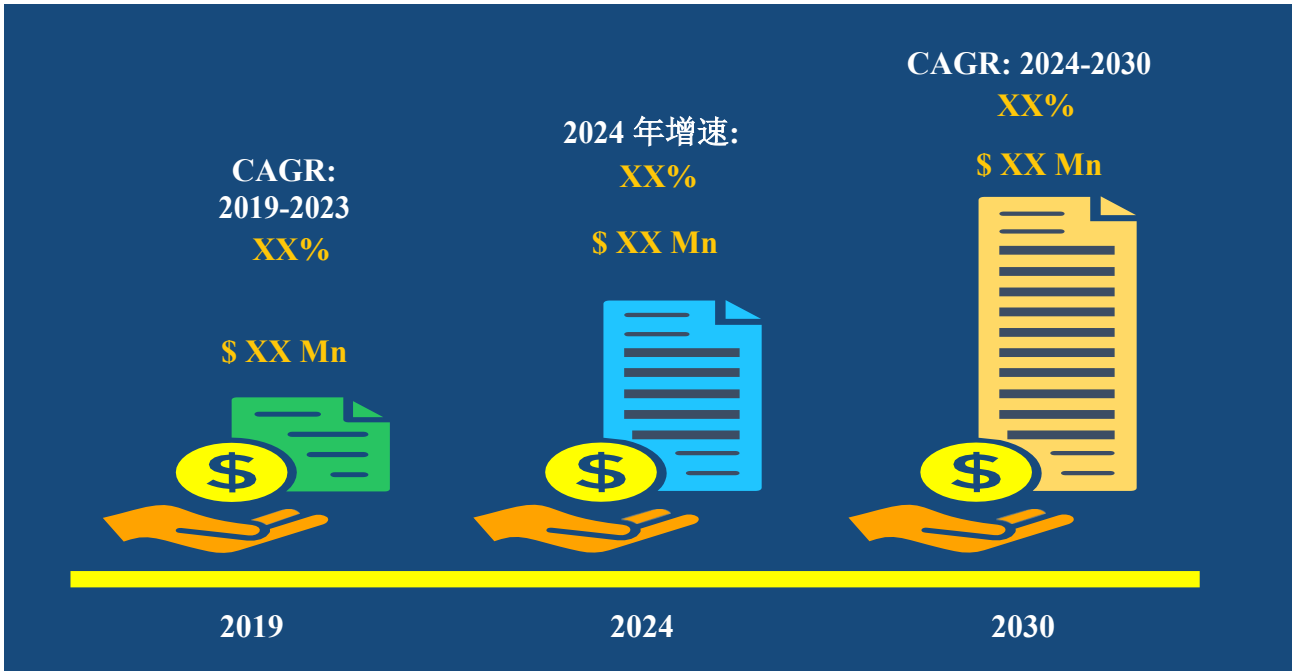
2023 年，全球 PD 快充市场销售额达到了 XX 百万美元，预计 2030 年将达到 XX 百万美元，年复合增长率（CAGR）为 XX%（2024-2030）。未来几年，本行业具有很大不确定性，本文的 2023-2030 年的预测数据是基于过去几年的历史发展、行业专家观点、以及本文分析师观点，综合给出的预测。

图 19：全球 PD 快充市场销售额及增长率：（2019-2030）&（百万美元）



资料来源：第三方资料、新闻报道、业内专家采访及 QYResearch 整理研究，2024 年

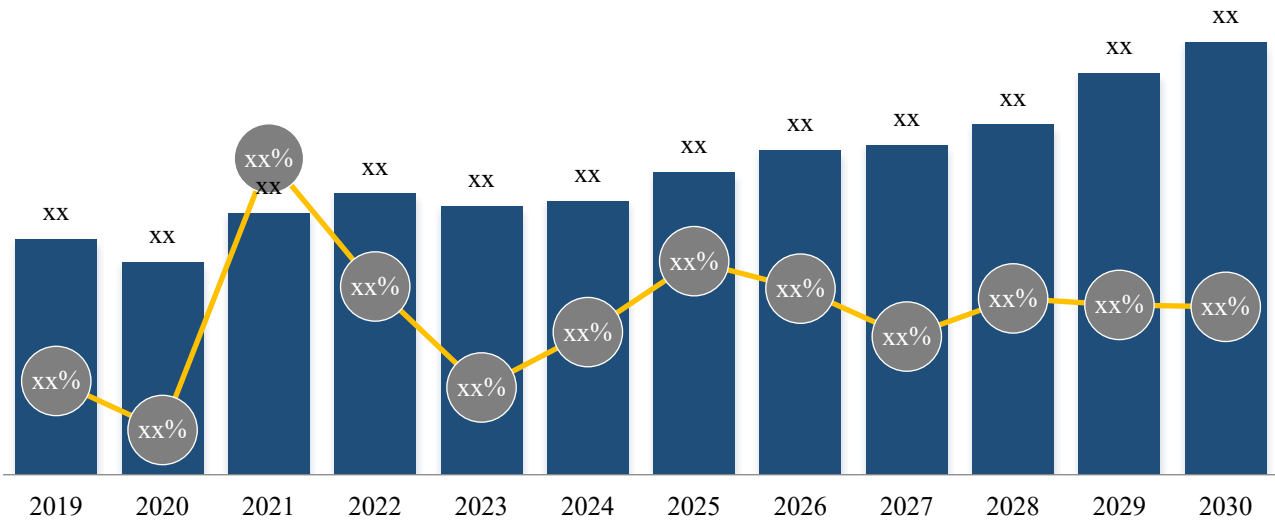
图 20：全球市场 PD 快充市场规模：2019 VS 2023 VS 2030（百万美元）



资料来源：第三方资料、新闻报道、业内专家采访及 QYResearch 整理研究，2024 年

2.4.2 全球市场 PD 快充销量（2019-2030）

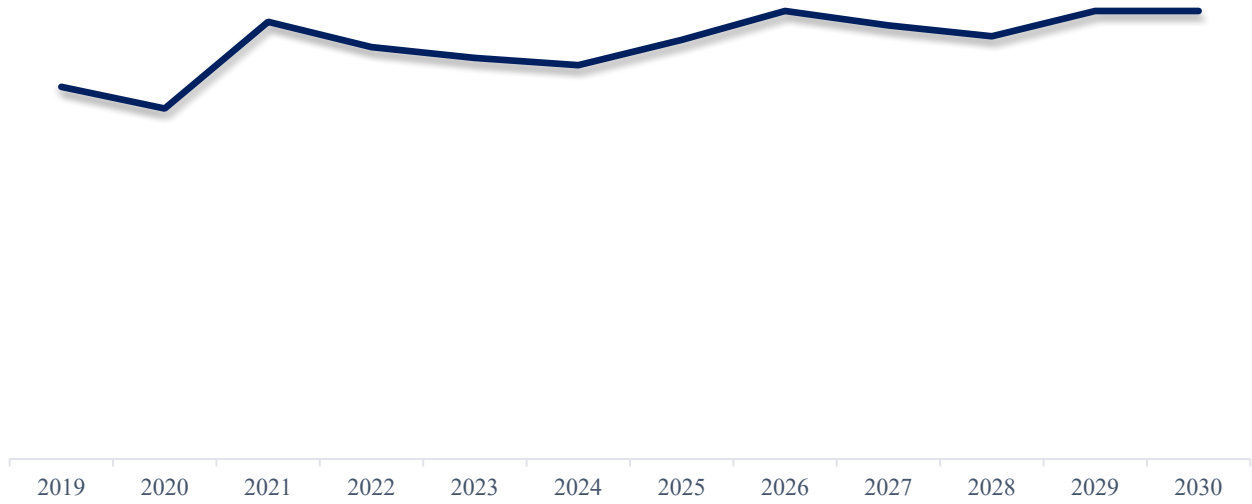
图 21：全球市场 PD 快充销量及增长率（2019-2030）&（千只）



资料来源：第三方资料、新闻报道、业内专家采访及 QYResearch 整理研究，2024 年

2.4.3 全球市场 PD 快充价格趋势（2019-2030）

图 22：全球市场 PD 快充价格趋势（2019-2030） &（美元/只）



资料来源：第三方资料、新闻报道、业内专家采访及 QYResearch 整理研究，2024 年

3 全球与中国主要厂商市场份额分析

3.1 全球市场主要厂商 PD 快充产能市场份额

表 10: 全球市场主要厂商 PD 快充产能（2023-2024）&（千只）

公司名称	产能		产能份额	
	2023	2024	2023	2024
安克创新科技	XX	XX	XX%	XX%
倍思	XX	XX	XX%	XX%
奥海科技	XX	XX	XX%	XX%
ZAGG	XX	XX	XX%	XX%
Belkin	XX	XX	XX%	XX%
Apple	XX	XX	XX%	XX%
绿联	XX	XX	XX%	XX%
Samsung	XX	XX	XX%	XX%
公牛	XX	XX	XX%	XX%
Aukey	XX	XX	XX%	XX%
品胜电子	XX	XX	XX%	XX%
Amazon Basics	XX	XX	XX%	XX%
Incipio	XX	XX	XX%	XX%
Innergie	XX	XX	XX%	XX%
iLuv	XX	XX	XX%	XX%
RAVPower	XX	XX	XX%	XX%
Monoprice	XX	XX	XX%	XX%
Nomad	XX	XX	XX%	XX%
深圳乔威	XX	XX	XX%	XX%
Ventev	XX	XX	XX%	XX%
雷蛇	XX	XX	XX%	XX%
飞利浦	XX	XX	XX%	XX%
天宝集团	XX	XX	XX%	XX%
闪极科技	XX	XX	XX%	XX%
立讯精密	XX	XX	XX%	XX%
其他厂商	XX	XX	XX%	XX%
合计	XX	XX	XX%	XX%

资料来源：上述企业，第三方资料、新闻报道、业内专家采访及 QYResearch 整理研究，2024 年

3.2 全球市场主要厂商 PD 快充销量（2019-2024）

3.2.1 全球市场主要厂商 PD 快充销量（2019-2024）

表 11：全球市场主要厂商 PD 快充销量（2019-2024） & （千只）

公司名称	2019	2020	2021	2022	2023	2024
安克创新科技	XX	XX	XX	XX	XX	XX
倍思	XX	XX	XX	XX	XX	XX
奥海科技	XX	XX	XX	XX	XX	XX
ZAGG	XX	XX	XX	XX	XX	XX
Belkin	XX	XX	XX	XX	XX	XX
Apple	XX	XX	XX	XX	XX	XX
绿联	XX	XX	XX	XX	XX	XX
Samsung	XX	XX	XX	XX	XX	XX
公牛	XX	XX	XX	XX	XX	XX
Aukey	XX	XX	XX	XX	XX	XX
品胜电子	XX	XX	XX	XX	XX	XX
Amazon Basics	XX	XX	XX	XX	XX	XX
Incipio	XX	XX	XX	XX	XX	XX
Innergie	XX	XX	XX	XX	XX	XX
iLuv	XX	XX	XX	XX	XX	XX
RAVPower	XX	XX	XX	XX	XX	XX
Monoprice	XX	XX	XX	XX	XX	XX
Nomad	XX	XX	XX	XX	XX	XX
深圳乔威	XX	XX	XX	XX	XX	XX
Ventev	XX	XX	XX	XX	XX	XX
雷蛇	XX	XX	XX	XX	XX	XX
飞利浦	XX	XX	XX	XX	XX	XX
天宝集团	XX	XX	XX	XX	XX	XX
闪极科技	XX	XX	XX	XX	XX	XX
立讯精密	XX	XX	XX	XX	XX	XX
其他厂商	XX	XX	XX	XX	XX	XX
合计	XX	XX	XX	XX	XX	XX

资料来源：上述企业，第三方资料、新闻报道、业内专家采访及 QYResearch 整理研究，2024 年

表 12: 全球市场主要厂商 PD 快充销量市场份额 (2019-2024)

公司名称	2019	2020	2021	2022	2023	2024
安克创新科技	XX%	XX%	XX%	XX%	XX%	XX%
倍思	XX%	XX%	XX%	XX%	XX%	XX%
奥海科技	XX%	XX%	XX%	XX%	XX%	XX%
ZAGG	XX%	XX%	XX%	XX%	XX%	XX%
Belkin	XX%	XX%	XX%	XX%	XX%	XX%
Apple	XX%	XX%	XX%	XX%	XX%	XX%
绿联	XX%	XX%	XX%	XX%	XX%	XX%
Samsung	XX%	XX%	XX%	XX%	XX%	XX%
公牛	XX%	XX%	XX%	XX%	XX%	XX%
Aukey	XX%	XX%	XX%	XX%	XX%	XX%
品胜电子	XX%	XX%	XX%	XX%	XX%	XX%
Amazon Basics	XX%	XX%	XX%	XX%	XX%	XX%
Incipio	XX%	XX%	XX%	XX%	XX%	XX%
Innergic	XX%	XX%	XX%	XX%	XX%	XX%
iLuv	XX%	XX%	XX%	XX%	XX%	XX%
RAVPower	XX%	XX%	XX%	XX%	XX%	XX%
Monoprice	XX%	XX%	XX%	XX%	XX%	XX%
Nomad	XX%	XX%	XX%	XX%	XX%	XX%
深圳乔威	XX%	XX%	XX%	XX%	XX%	XX%
Ventev	XX%	XX%	XX%	XX%	XX%	XX%
雷蛇	XX%	XX%	XX%	XX%	XX%	XX%
飞利浦	XX%	XX%	XX%	XX%	XX%	XX%
天宝集团	XX%	XX%	XX%	XX%	XX%	XX%
闪极科技	XX%	XX%	XX%	XX%	XX%	XX%
立讯精密	XX%	XX%	XX%	XX%	XX%	XX%
其他厂商	XX%	XX%	XX%	XX%	XX%	XX%

资料来源: 上述企业, 第三方资料、新闻报道、业内专家采访及 QYResearch 整理研究, 2024 年

图 23: 2023 年全球市场主要厂商 PD 快充销量市场份额

资料来源: 上述企业, 第三方资料、新闻报道、业内专家采访及 QYResearch 整理研究, 2024 年

3.2.2 全球市场主要厂商 PD 快充销售收入（2019-2024）

表 13: 全球市场主要厂商 PD 快充销售收入（2019-2024）&（百万美元）

公司名称	2019	2020	2021	2022	2023	2024
安克创新科技	XX	XX	XX	XX	XX	XX
倍思	XX	XX	XX	XX	XX	XX
奥海科技	XX	XX	XX	XX	XX	XX
ZAGG	XX	XX	XX	XX	XX	XX
Belkin	XX	XX	XX	XX	XX	XX
Apple	XX	XX	XX	XX	XX	XX
绿联	XX	XX	XX	XX	XX	XX
Samsung	XX	XX	XX	XX	XX	XX
公牛	XX	XX	XX	XX	XX	XX
Aukey	XX	XX	XX	XX	XX	XX
品胜电子	XX	XX	XX	XX	XX	XX
Amazon Basics	XX	XX	XX	XX	XX	XX
Incipio	XX	XX	XX	XX	XX	XX
Innergie	XX	XX	XX	XX	XX	XX
iLuv	XX	XX	XX	XX	XX	XX
RAVPower	XX	XX	XX	XX	XX	XX
Monoprice	XX	XX	XX	XX	XX	XX
Nomad	XX	XX	XX	XX	XX	XX
深圳乔威	XX	XX	XX	XX	XX	XX
Ventev	XX	XX	XX	XX	XX	XX
雷蛇	XX	XX	XX	XX	XX	XX
飞利浦	XX	XX	XX	XX	XX	XX
天宝集团	XX	XX	XX	XX	XX	XX
闪极科技	XX	XX	XX	XX	XX	XX
立讯精密	XX	XX	XX	XX	XX	XX
其他厂商	XX	XX	XX	XX	XX	XX
合计	XX	XX	XX	XX	XX	XX

资料来源：上述企业，第三方资料、新闻报道、业内专家采访及 QYResearch 整理研究，2024 年

表 14: 全球市场主要厂商 PD 快充销售收入市场份额（2019-2024）

公司名称	2019	2020	2021	2022	2023	2024
安克创新科技	XX%	XX%	XX%	XX%	XX%	XX%

倍思	XX%	XX%	XX%	XX%	XX%	XX%
奥海科技	XX%	XX%	XX%	XX%	XX%	XX%
ZAGG	XX%	XX%	XX%	XX%	XX%	XX%
Belkin	XX%	XX%	XX%	XX%	XX%	XX%
Apple	XX%	XX%	XX%	XX%	XX%	XX%
绿联	XX%	XX%	XX%	XX%	XX%	XX%
Samsung	XX%	XX%	XX%	XX%	XX%	XX%
公牛	XX%	XX%	XX%	XX%	XX%	XX%
Aukey	XX%	XX%	XX%	XX%	XX%	XX%
品胜电子	XX%	XX%	XX%	XX%	XX%	XX%
Amazon Basics	XX%	XX%	XX%	XX%	XX%	XX%
Incipio	XX%	XX%	XX%	XX%	XX%	XX%
Innergie	XX%	XX%	XX%	XX%	XX%	XX%
iLuv	XX%	XX%	XX%	XX%	XX%	XX%
RAVPower	XX%	XX%	XX%	XX%	XX%	XX%
Monoprice	XX%	XX%	XX%	XX%	XX%	XX%
Nomad	XX%	XX%	XX%	XX%	XX%	XX%
深圳乔威	XX%	XX%	XX%	XX%	XX%	XX%
Ventev	XX%	XX%	XX%	XX%	XX%	XX%
雷蛇	XX%	XX%	XX%	XX%	XX%	XX%
飞利浦	XX%	XX%	XX%	XX%	XX%	XX%
天宝集团	XX%	XX%	XX%	XX%	XX%	XX%
闪极科技	XX%	XX%	XX%	XX%	XX%	XX%
立讯精密	XX%	XX%	XX%	XX%	XX%	XX%
其他厂商	XX%	XX%	XX%	XX%	XX%	XX%

资料来源：上述企业，第三方资料、新闻报道、业内专家采访及 QYResearch 整理研究，2024 年

图 24：2023 年全球市场主要厂商 PD 快充收入市场份额

资料来源：上述企业，第三方资料、新闻报道、业内专家采访及 QYResearch 整理研究，2024 年

3.2.3 全球市场主要厂商 PD 快充销售价格（2019-2024）

表 15：全球市场主要厂商 PD 快充销售价格（2019-2024）&（美元/只）

公司名称	2019	2020	2021	2022	2023	2024
安克创新科技	XX	XX	XX	XX	XX	XX

倍思	XX	XX	XX	XX	XX	XX
奥海科技	XX	XX	XX	XX	XX	XX
ZAGG	XX	XX	XX	XX	XX	XX
Belkin	XX	XX	XX	XX	XX	XX
Apple	XX	XX	XX	XX	XX	XX
绿联	XX	XX	XX	XX	XX	XX
Samsung	XX	XX	XX	XX	XX	XX
公牛	XX	XX	XX	XX	XX	XX
Aukey	XX	XX	XX	XX	XX	XX
品胜电子	XX	XX	XX	XX	XX	XX
Amazon Basics	XX	XX	XX	XX	XX	XX
Incipio	XX	XX	XX	XX	XX	XX
Innergie	XX	XX	XX	XX	XX	XX
iLuv	XX	XX	XX	XX	XX	XX
RAVPower	XX	XX	XX	XX	XX	XX
Monoprice	XX	XX	XX	XX	XX	XX
Nomad	XX	XX	XX	XX	XX	XX
深圳乔威	XX	XX	XX	XX	XX	XX
Ventev	XX	XX	XX	XX	XX	XX
雷蛇	XX	XX	XX	XX	XX	XX
飞利浦	XX	XX	XX	XX	XX	XX
天宝集团	XX	XX	XX	XX	XX	XX
闪极科技	XX	XX	XX	XX	XX	XX
立讯精密	XX	XX	XX	XX	XX	XX
其他厂商	XX	XX	XX	XX	XX	XX
合计	XX	XX	XX	XX	XX	XX

资料来源：上述企业，第三方资料、新闻报道、业内专家采访及 QYResearch 整理研究，2024 年

3.2.4 2023 年全球主要生产商 PD 快充收入排名

表 16：2023 年全球主要生产商 PD 快充收入排名（百万美元）

名次	企业名称	2023 年收入（百万美元）	份额
1	安克创新科技	XX	XX%
2	倍思	XX	XX%
3	奥海科技	XX	XX%
4	ZAGG	XX	XX%

5	Belkin	XX	XX%
6	Apple	XX	XX%
7	绿联	XX	XX%
8	Samsung	XX	XX%
9	公牛	XX	XX%
10	Aukey	XX	XX%
11	品胜电子	XX	XX%
12	Amazon Basics	XX	XX%
13	Incipio	XX	XX%
14	Innergic	XX	XX%
15	iLuv	XX	XX%
16	RAVPower	XX	XX%
17	Monoprice	XX	XX%
18	Nomad	XX	XX%
19	深圳乔威	XX	XX%
20	Ventev	XX	XX%
21	雷蛇		
22	飞利浦		
23	天宝集团		
24	闪极科技		
25	立讯精密		
	其他厂商	XX	XX%
	合计	XX	XX%

资料来源：上述企业，第三方资料、新闻报道、业内专家采访及 QYResearch 整理研究，2024 年

3.3 中国市场主要厂商 PD 快充销量（2019-2024）

3.3.1 中国市场主要厂商 PD 快充销量（2019-2024）

表 17：中国市场主要厂商 PD 快充销量（2019-2024）&（千只）

公司名称	2019	2020	2021	2022	2023	2024
安克创新科技	XX	XX	XX	XX	XX	XX
倍思	XX	XX	XX	XX	XX	XX
奥海科技	XX	XX	XX	XX	XX	XX
ZAGG	XX	XX	XX	XX	XX	XX
Belkin	XX	XX	XX	XX	XX	XX

Apple	XX	XX	XX	XX	XX	XX
绿联	XX	XX	XX	XX	XX	XX
Samsung	XX	XX	XX	XX	XX	XX
公牛	XX	XX	XX	XX	XX	XX
Aukey	XX	XX	XX	XX	XX	XX
品胜电子	XX	XX	XX	XX	XX	XX
Amazon Basics	XX	XX	XX	XX	XX	XX
Incipio	XX	XX	XX	XX	XX	XX
Innergie	XX	XX	XX	XX	XX	XX
iLuv	XX	XX	XX	XX	XX	XX
RAVPower	XX	XX	XX	XX	XX	XX
Monoprice	XX	XX	XX	XX	XX	XX
Nomad	XX	XX	XX	XX	XX	XX
深圳乔威	XX	XX	XX	XX	XX	XX
Ventev	XX	XX	XX	XX	XX	XX
雷蛇	XX	XX	XX	XX	XX	XX
飞利浦	XX	XX	XX	XX	XX	XX
天宝集团	XX	XX	XX	XX	XX	XX
闪极科技	XX	XX	XX	XX	XX	XX
立讯精密	XX	XX	XX	XX	XX	XX
其他厂商	XX	XX	XX	XX	XX	XX
合计	XX	XX	XX	XX	XX	XX

资料来源：上述企业，第三方资料、新闻报道、业内专家采访及 QYResearch 整理研究，2024 年

表 18：中国市场主要厂商 PD 快充销量市场份额（2019-2024）

公司名称	2019	2020	2021	2022	2023	2024
安克创新科技	XX%	XX%	XX%	XX%	XX%	XX%
倍思	XX%	XX%	XX%	XX%	XX%	XX%
奥海科技	XX%	XX%	XX%	XX%	XX%	XX%
ZAGG	XX%	XX%	XX%	XX%	XX%	XX%
Belkin	XX%	XX%	XX%	XX%	XX%	XX%
Apple	XX%	XX%	XX%	XX%	XX%	XX%
绿联	XX%	XX%	XX%	XX%	XX%	XX%
Samsung	XX%	XX%	XX%	XX%	XX%	XX%
公牛	XX%	XX%	XX%	XX%	XX%	XX%

Aukey	XX%	XX%	XX%	XX%	XX%	XX%
品胜电子	XX%	XX%	XX%	XX%	XX%	XX%
Amazon Basics	XX%	XX%	XX%	XX%	XX%	XX%
Incipio	XX%	XX%	XX%	XX%	XX%	XX%
Innergie	XX%	XX%	XX%	XX%	XX%	XX%
iLuv	XX%	XX%	XX%	XX%	XX%	XX%
RAVPower	XX%	XX%	XX%	XX%	XX%	XX%
Monoprice	XX%	XX%	XX%	XX%	XX%	XX%
Nomad	XX%	XX%	XX%	XX%	XX%	XX%
深圳乔威	XX%	XX%	XX%	XX%	XX%	XX%
Ventev	XX%	XX%	XX%	XX%	XX%	XX%
雷蛇	XX%	XX%	XX%	XX%	XX%	XX%
飞利浦	XX%	XX%	XX%	XX%	XX%	XX%
天宝集团	XX%	XX%	XX%	XX%	XX%	XX%
闪极科技	XX%	XX%	XX%	XX%	XX%	XX%
立讯精密	XX%	XX%	XX%	XX%	XX%	XX%
其他厂商	XX%	XX%	XX%	XX%	XX%	XX%

资料来源：上述企业，第三方资料、新闻报道、业内专家采访及 QYResearch 整理研究，2024 年

图 25：2023 年中国市场主要厂商 PD 快充销量市场份额

资料来源：上述企业，第三方资料、新闻报道、业内专家采访及 QYResearch 整理研究，2024 年

3.3.2 中国市场主要厂商 PD 快充销售收入（2019-2024）

表 19：中国市场主要厂商 PD 快充销售收入（2019-2024）&（百万美元）

公司名称	2019	2020	2021	2022	2023	2024
安克创新科技	XX	XX	XX	XX	XX	XX
倍思	XX	XX	XX	XX	XX	XX
奥海科技	XX	XX	XX	XX	XX	XX
ZAGG	XX	XX	XX	XX	XX	XX
Belkin	XX	XX	XX	XX	XX	XX
Apple	XX	XX	XX	XX	XX	XX
绿联	XX	XX	XX	XX	XX	XX
Samsung	XX	XX	XX	XX	XX	XX
公牛	XX	XX	XX	XX	XX	XX

Aukey	XX	XX	XX	XX	XX	XX
品胜电子	XX	XX	XX	XX	XX	XX
Amazon Basics	XX	XX	XX	XX	XX	XX
Incipio	XX	XX	XX	XX	XX	XX
Innergie	XX	XX	XX	XX	XX	XX
iLuv	XX	XX	XX	XX	XX	XX
RAVPower	XX	XX	XX	XX	XX	XX
Monoprice	XX	XX	XX	XX	XX	XX
Nomad	XX	XX	XX	XX	XX	XX
深圳乔威	XX	XX	XX	XX	XX	XX
Ventev	XX	XX	XX	XX	XX	XX
雷蛇	XX	XX	XX	XX	XX	XX
飞利浦	XX	XX	XX	XX	XX	XX
天宝集团	XX	XX	XX	XX	XX	XX
闪极科技	XX	XX	XX	XX	XX	XX
立讯精密	XX	XX	XX	XX	XX	XX
其他厂商	XX	XX	XX	XX	XX	XX
合计	XX	XX	XX	XX	XX	XX

资料来源：上述企业，第三方资料、新闻报道、业内专家采访及 QYResearch 整理研究，2024 年

表 20：中国市场主要厂商 PD 快充销售收入市场份额（2019-2024）

公司名称	2019	2020	2021	2022	2023	2024
安克创新科技	XX%	XX%	XX%	XX%	XX%	XX%
倍思	XX%	XX%	XX%	XX%	XX%	XX%
奥海科技	XX%	XX%	XX%	XX%	XX%	XX%
ZAGG	XX%	XX%	XX%	XX%	XX%	XX%
Belkin	XX%	XX%	XX%	XX%	XX%	XX%
Apple	XX%	XX%	XX%	XX%	XX%	XX%
绿联	XX%	XX%	XX%	XX%	XX%	XX%
Samsung	XX%	XX%	XX%	XX%	XX%	XX%
公牛	XX%	XX%	XX%	XX%	XX%	XX%
Aukey	XX%	XX%	XX%	XX%	XX%	XX%
品胜电子	XX%	XX%	XX%	XX%	XX%	XX%
Amazon Basics	XX%	XX%	XX%	XX%	XX%	XX%
Incipio	XX%	XX%	XX%	XX%	XX%	XX%

Innergie	XX%	XX%	XX%	XX%	XX%	XX%
iLuv	XX%	XX%	XX%	XX%	XX%	XX%
RAVPower	XX%	XX%	XX%	XX%	XX%	XX%
Monoprice	XX%	XX%	XX%	XX%	XX%	XX%
Nomad	XX%	XX%	XX%	XX%	XX%	XX%
深圳乔威	XX%	XX%	XX%	XX%	XX%	XX%
Ventev	XX%	XX%	XX%	XX%	XX%	XX%
雷蛇	XX%	XX%	XX%	XX%	XX%	XX%
飞利浦	XX%	XX%	XX%	XX%	XX%	XX%
天宝集团	XX%	XX%	XX%	XX%	XX%	XX%
闪极科技	XX%	XX%	XX%	XX%	XX%	XX%
立讯精密	XX%	XX%	XX%	XX%	XX%	XX%
其他厂商	XX%	XX%	XX%	XX%	XX%	XX%

资料来源：上述企业，第三方资料、新闻报道、业内专家采访及 QYResearch 整理研究，2024 年

图 26：2023 年中国市场主要厂商 PD 快充收入市场份额

资料来源：上述企业，第三方资料、新闻报道、业内专家采访及 QYResearch 整理研究，2024 年

3.3.3 2023 年中国主要生产商 PD 快充收入排名

表 21：2023 年中国主要生产商 PD 快充收入排名（百万美元）

名次	企业名称	2023 年收入（百万美元）	份额
1	安克创新科技	XX	XX%
2	倍思	XX	XX%
3	奥海科技	XX	XX%
4	ZAGG	XX	XX%
5	Belkin	XX	XX%
6	Apple	XX	XX%
7	绿联	XX	XX%
8	Samsung	XX	XX%
9	公牛	XX	XX%
10	Aukey	XX	XX%
11	品胜电子	XX	XX%
12	Amazon Basics	XX	XX%
13	Incipio	XX	XX%

14	Innergie	XX	XX%
15	iLuv	XX	XX%
16	RAVPower	XX	XX%
17	Monoprice	XX	XX%
18	Nomad	XX	XX%
19	深圳乔威	XX	XX%
20	Ventev	XX	XX%
	其他厂商	XX	XX%
	合计	XX	XX%

资料来源：上述企业，第三方资料、新闻报道、业内专家采访及 QYResearch 整理研究，2024 年

3.3.4 中国市场主要厂商 PD 快充销售价格（2019-2024）

表 22： 中国市场主要厂商 PD 快充销售价格（2019-2024）&（美元/只）

公司名称	2019	2020	2021	2022	2023	2024
安克创新科技	XX	XX	XX	XX	XX	XX
倍思	XX	XX	XX	XX	XX	XX
奥海科技	XX	XX	XX	XX	XX	XX
ZAGG	XX	XX	XX	XX	XX	XX
Belkin	XX	XX	XX	XX	XX	XX
Apple	XX	XX	XX	XX	XX	XX
绿联	XX	XX	XX	XX	XX	XX
Samsung	XX	XX	XX	XX	XX	XX
公牛	XX	XX	XX	XX	XX	XX
Aukey	XX	XX	XX	XX	XX	XX
品胜电子	XX	XX	XX	XX	XX	XX
Amazon Basics	XX	XX	XX	XX	XX	XX
Incipio	XX	XX	XX	XX	XX	XX
Innergie	XX	XX	XX	XX	XX	XX
iLuv	XX	XX	XX	XX	XX	XX
RAVPower	XX	XX	XX	XX	XX	XX
Monoprice	XX	XX	XX	XX	XX	XX
Nomad	XX	XX	XX	XX	XX	XX
深圳乔威	XX	XX	XX	XX	XX	XX
Ventev	XX	XX	XX	XX	XX	XX
雷蛇	XX	XX	XX	XX	XX	XX

飞利浦	XX	XX	XX	XX	XX	XX
天宝集团	XX	XX	XX	XX	XX	XX
闪极科技	XX	XX	XX	XX	XX	XX
立讯精密	XX	XX	XX	XX	XX	XX
其他厂商	XX	XX	XX	XX	XX	XX
合计	XX	XX	XX	XX	XX	XX

资料来源：上述企业，第三方资料、新闻报道、业内专家采访及 QYResearch 整理研究，2024 年

3.4 全球主要厂商 PD 快充总部及产地分布

表 23：全球主要厂商 PD 快充总部及产地分布

公司名称	总部	产地分布
安克创新科技	XX	XX
倍思	XX	XX
奥海科技	XX	XX
ZAGG	XX	XX
Belkin	XX	XX
Apple	XX	XX
绿联	XX	XX
Samsung	XX	XX
公牛	XX	XX
Aukey	XX	XX
品胜电子	XX	XX
Amazon Basics	XX	XX
Incipio	XX	XX
Innergie	XX	XX
iLuv	XX	XX
RAVPower	XX	XX
Monoprice	XX	XX
Nomad	XX	XX
深圳乔威	XX	XX
Ventev	XX	XX
雷蛇	XX	XX
飞利浦	XX	XX
天宝集团	XX	XX

闪极科技	XX	XX
立讯精密	XX	XX

资料来源：上述企业，第三方资料、新闻报道、业内专家采访及 QYResearch 整理研究，2024 年

3.5 全球主要厂商成立时间及 PD 快充商业化日期

表 24：全球主要厂商成立时间及 PD 快充商业化日期

公司名称	成立时间	商业化日期
安克创新科技	XX	XX
倍思	XX	XX
奥海科技	XX	XX
ZAGG	XX	XX
Belkin	XX	XX
Apple	XX	XX
绿联	XX	XX
Samsung	XX	XX
公牛	XX	XX
Aukey	XX	XX
品胜电子	XX	XX
Amazon Basics	XX	XX
Incipio	XX	XX
Innergic	XX	XX
iLuv	XX	XX
RAVPower	XX	XX
Monoprice	XX	XX
Nomad	XX	XX
深圳乔威	XX	XX
Ventev	XX	XX
雷蛇	XX	XX
飞利浦	XX	XX
天宝集团	XX	XX
闪极科技	XX	XX
立讯精密	XX	XX

资料来源：上述企业，第三方资料、新闻报道、业内专家采访及 QYResearch 整理研究，2024 年

3.6 全球主要厂商 PD 快充产品类型及应用

表 25: 全球主要厂商 PD 快充产品类型及应用

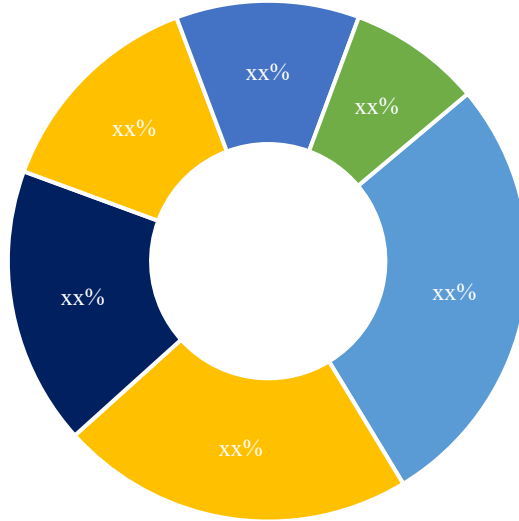
公司名称	产品类型	应用
安克创新科技	XX	
倍思	XX	
奥海科技	XX	
ZAGG	XX	
Belkin	XX	
Apple	XX	
绿联	XX	
Samsung	XX	
公牛	XX	
Aukey	XX	
品胜电子	XX	
Amazon Basics	XX	
Incipio	XX	
Innergie	XX	
iLuv	XX	
RAVPower	XX	
Monoprice	XX	
Nomad	XX	
深圳乔威	XX	
Ventev	XX	
雷蛇	XX	
飞利浦	XX	
天宝集团	XX	
闪极科技	XX	
立讯精密	XX	

资料来源：上述企业，第三方资料、新闻报道、业内专家采访及 QYResearch 整理研究，2024 年

3.7 PD 快充行业集中度、竞争程度分析

3.7.1 PD 快充行业集中度分析：2023 年全球 Top 5 生产商市场份额

图 27：2023 年全球前五大生产商 PD 快充市场份额



资料来源：上述企业、第三方资料、新闻报道、业内专家采访及 QYResearch 整理研究，2024 年

3.7.2 全球 PD 快充第一梯队、第二梯队和第三梯队生产商（品牌）及市场份额

基于企业 2023 年在 PD 快充方面的收入，本文将企业划分为三个层级：

第一梯队厂商，PD 快充收入大于 XX 百万美元

第二梯队厂商，PD 快充收入介于 XX 和 XX 百万美元之间

第三梯队厂商，PD 快充收入低于 XX 百万美元

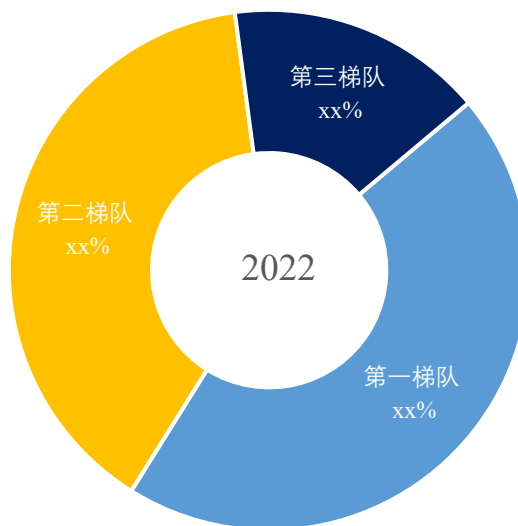
表 26：2023 年全球 PD 快充主要厂商市场地位（第一梯队、第二梯队和第三梯队）

公司名称	2023 年收入（百万美元）	市场地位
安克创新科技	XX	第一梯队
倍思	XX	第一梯队
奥海科技	XX	第二梯队
ZAGG	XX	第二梯队
Belkin	XX	第二梯队
Apple	XX	第二梯队
绿联	XX	第三梯队
Samsung	XX	第三梯队

公牛	XX	第三梯队
Aukey	XX	第三梯队
品胜电子	XX	XX
Amazon Basics	XX	XX
Incipio	XX	XX
Innergic	XX	XX
iLuv	XX	XX
RAVPower	XX	XX
Monoprice	XX	XX
Nomad	XX	XX
深圳乔威	XX	XX
Ventev	XX	XX
雷蛇	XX	XX
飞利浦	XX	XX
天宝集团	XX	XX
闪极科技	XX	XX
立讯精密	XX	XX

资料来源：上述企业、第三方资料、新闻报道、业内专家采访及 QYResearch 整理研究，2024 年

图 28：2023 年全球 PD 快充第一梯队、第二梯队和第三梯队厂商及市场份额



资料来源：上述企业、第三方资料、新闻报道、业内专家采访及 QYResearch 整理研究，2024 年

3.8 新增投资及市场并购活动

表 27: 全球 PD 快充市场投资、并购等现状分析

日期	公司	详情
XX	XX	XX
XX	XX	XX
XX	XX	XX
XX	XX	XX
XX	XX	XX
XX	XX	XX
XX	XX	XX
XX	XX	XX

资料来源: 上述企业、第三方资料、新闻报道、业内专家采访及 QYResearch 整理研究, 2024 年

4 全球 PD 快充主要地区分析

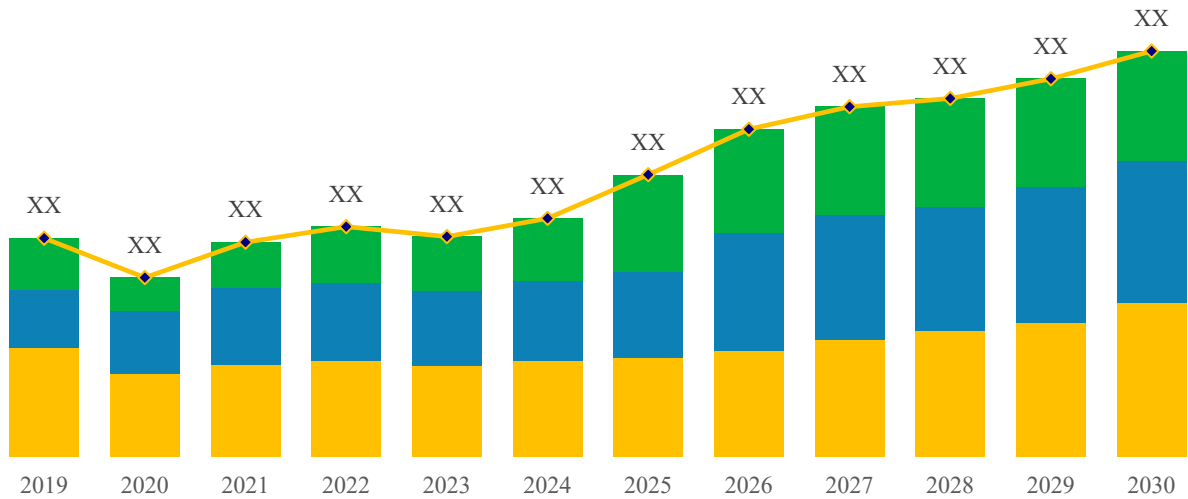
4.1 全球主要地区 PD 快充市场规模分析：2019 VS 2023 VS 2030

表 28：全球主要地区 PD 快充销售收入增速：（2019 VS 2023 VS 2030）&（百万美元）

地区	2019	2023	2030	CAGR (2019-2023)	CAGR (2024-2030)
北美	XX	XX	XX	XX %	XX %
欧洲	XX	XX	XX	XX %	XX %
中国	XX	XX	XX	XX %	XX %
日本	XX	XX	XX	XX %	XX %
东南亚	XX	XX	XX	XX %	XX %
印度	XX	XX	XX	XX %	XX %
其他地区	XX	XX	XX	XX %	XX %
合计	XX	XX	XX	XX %	XX %

资料来源：第三方资料、新闻报道、业内专家采访及 QYResearch 整理研究，2024 年

图 29：全球主要地区 PD 快充销售收入（2019 VS 2023 VS 2030）&（百万美元）



资料来源：第三方资料、新闻报道、业内专家采访及 QYResearch 整理研究，2024 年

4.1.1 全球主要地区 PD 快充销售收入及市场份额（2019-2024 年）

表 29：全球主要地区 PD 快充销售收入（2019-2024）&（百万美元）

地区	2019	2020	2021	2022	2023	2024
----	------	------	------	------	------	------

北美	XX	XX	XX	XX	XX	XX
欧洲	XX	XX	XX	XX	XX	XX
中国	XX	XX	XX	XX	XX	XX
日本	XX	XX	XX	XX	XX	XX
东南亚	XX	XX	XX	XX	XX	XX
印度	XX	XX	XX	XX	XX	XX
其他地区	XX	XX	XX	XX	XX	XX
合计	XX	XX	XX	XX	XX	XX

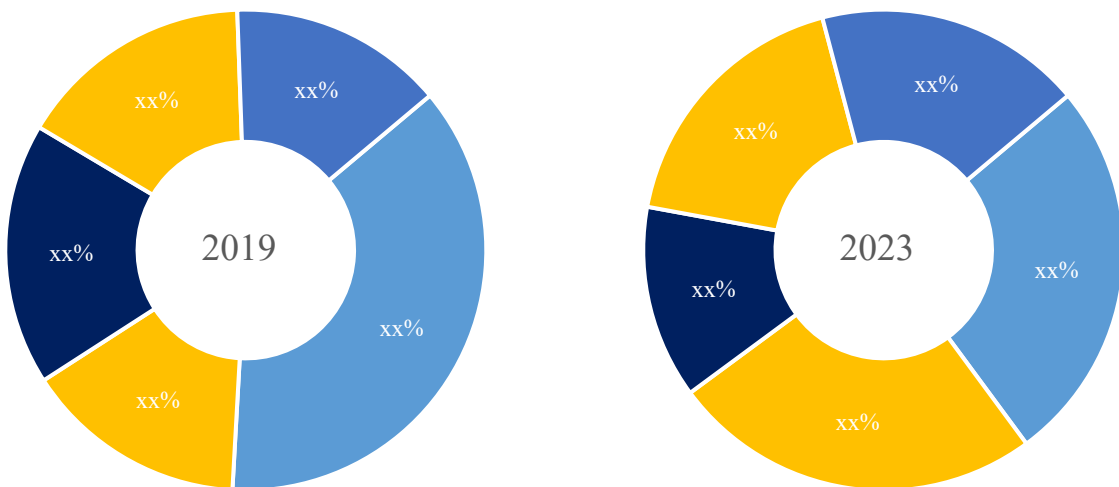
资料来源：第三方资料、新闻报道、业内专家采访及 QYResearch 整理研究，2024 年

表 30：全球主要地区 PD 快充销售收入市场份额（2019-2024）

地区	2019	2020	2021	2022	2023	2024
北美	XX%	XX%	XX%	XX%	XX%	XX%
欧洲	XX%	XX%	XX%	XX%	XX%	XX%
中国	XX%	XX%	XX%	XX%	XX%	XX%
日本	XX%	XX%	XX%	XX%	XX%	XX%
东南亚	XX%	XX%	XX%	XX%	XX%	XX%
印度	XX%	XX%	XX%	XX%	XX%	XX%
其他地区	XX%	XX%	XX%	XX%	XX%	XX%
合计	100%	100%	100%	100%	100%	100%

资料来源：第三方资料、新闻报道、业内专家采访及 QYResearch 整理研究，2024 年

图 30：全球主要地区 PD 快充销售收入市场份额（2019 VS 2023）



资料来源：第三方资料、新闻报道、业内专家采访及 QYResearch 整理研究，2024 年

4.1.2 全球主要地区 PD 快充销售收入预测（2024-2030 年）

表 31：全球主要地区 PD 快充收入（2025-2030）&（百万美元）

地区	2025	2026	2027	2028	2029	2030
北美	XX	XX	XX	XX	XX	XX
欧洲	XX	XX	XX	XX	XX	XX
中国	XX	XX	XX	XX	XX	XX
日本	XX	XX	XX	XX	XX	XX
东南亚	XX	XX	XX	XX	XX	XX
印度	XX	XX	XX	XX	XX	XX
其他地区	XX	XX	XX	XX	XX	XX
合计	XX	XX	XX	XX	XX	XX

资料来源：第三方资料、新闻报道、业内专家采访及 QYResearch 整理研究，2024 年

表 32：全球主要地区 PD 快充收入市场份额（2025-2030）

地区	2025	2026	2027	2028	2029	2030
北美	XX%	XX%	XX%	XX%	XX%	XX%
欧洲	XX%	XX%	XX%	XX%	XX%	XX%
中国	XX%	XX%	XX%	XX%	XX%	XX%
日本	XX%	XX%	XX%	XX%	XX%	XX%
东南亚	XX%	XX%	XX%	XX%	XX%	XX%
印度	XX%	XX%	XX%	XX%	XX%	XX%
其他地区	XX%	XX%	XX%	XX%	XX%	XX%
合计	100%	100%	100%	100%	100%	100%

资料来源：第三方资料、新闻报道、业内专家采访及 QYResearch 整理研究，2024 年

4.2 全球主要地区 PD 快充销量分析：2019 VS 2023 VS 2030

表 33：全球主要地区 PD 快充销量（千只）：2019 VS 2023 VS 2030

地区	2019	2023	2030	CAGR（2019-2023）	CAGR（2024-2030）
北美	XX	XX	XX	XX %	XX %
欧洲	XX	XX	XX	XX %	XX %
中国	XX	XX	XX	XX %	XX %
日本	XX	XX	XX	XX %	XX %
东南亚	XX	XX	XX	XX %	XX %

印度	XX	XX	XX	XX %	XX %
其他地区	XX	XX	XX	XX %	XX %
合计	XX	XX	XX	XX %	XX %

资料来源：第三方资料、新闻报道、业内专家采访及 QYResearch 整理研究，2024 年

4.2.1 全球主要地区 PD 快充销量及市场份额（2019-2024 年）

表 34：全球主要地区 PD 快充销量（2019-2024）&（千只）

地区	2019	2020	2021	2022	2023	2024
北美	XX	XX	XX	XX	XX	XX
欧洲	XX	XX	XX	XX	XX	XX
中国	XX	XX	XX	XX	XX	XX
日本	XX	XX	XX	XX	XX	XX
东南亚	XX	XX	XX	XX	XX	XX
印度	XX	XX	XX	XX	XX	XX
其他地区	XX	XX	XX	XX	XX	XX
合计	XX	XX	XX	XX	XX	XX

资料来源：第三方资料、新闻报道、业内专家采访及 QYResearch 整理研究，2024 年

表 35：全球主要地区 PD 快充销量市场份额（2019-2024）

地区	2019	2020	2021	2022	2023	2024
北美	XX%	XX%	XX%	XX%	XX%	XX%
欧洲	XX%	XX%	XX%	XX%	XX%	XX%
中国	XX%	XX%	XX%	XX%	XX%	XX%
日本	XX%	XX%	XX%	XX%	XX%	XX%
东南亚	XX%	XX%	XX%	XX%	XX%	XX%
印度	XX%	XX%	XX%	XX%	XX%	XX%
其他地区	XX%	XX%	XX%	XX%	XX%	XX%
合计	100%	100%	100%	100%	100%	100%

资料来源：第三方资料、新闻报道、业内专家采访及 QYResearch 整理研究，2024 年

4.2.2 全球主要地区 PD 快充销量及市场份额预测（2025-2030）

表 36：全球主要地区 PD 快充销量（2025-2030）&（千只）

地区	2025	2026	2027	2028	2029	2030
北美	XX	XX	XX	XX	XX	XX
欧洲	XX	XX	XX	XX	XX	XX

中国	XX	XX	XX	XX	XX	XX
日本	XX	XX	XX	XX	XX	XX
东南亚	XX	XX	XX	XX	XX	XX
印度	XX	XX	XX	XX	XX	XX
其他地区	XX	XX	XX	XX	XX	XX
合计	XX	XX	XX	XX	XX	XX

资料来源：第三方资料、新闻报道、业内专家采访及 QYResearch 整理研究，2024 年

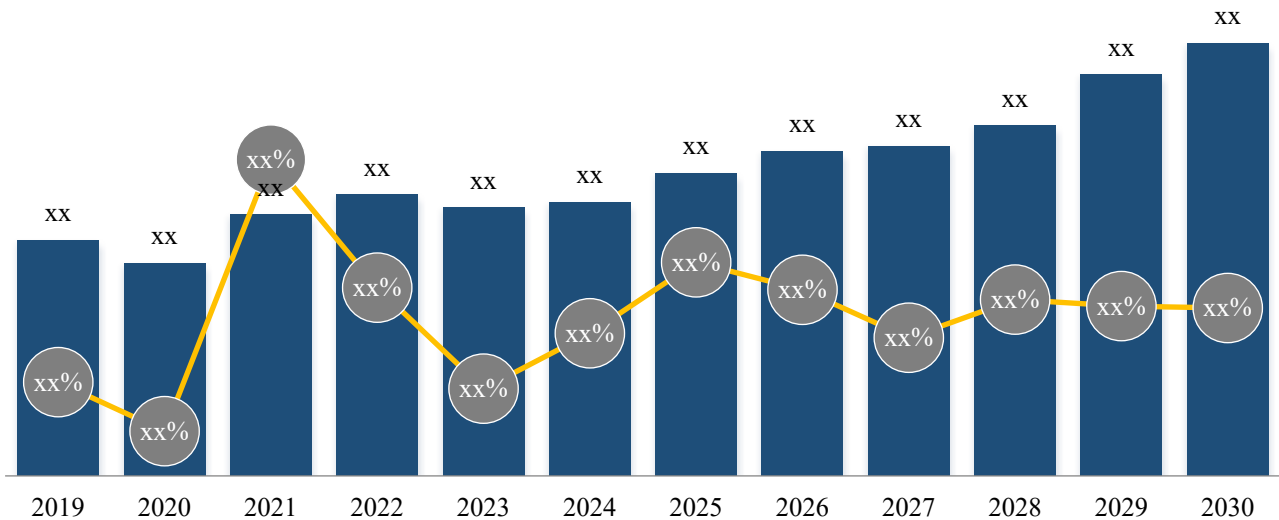
表 37：全球主要地区 PD 快充销量份额（2025-2030）

地区	2025	2026	2027	2028	2029	2030
北美	XX%	XX%	XX%	XX%	XX%	XX%
欧洲	XX%	XX%	XX%	XX%	XX%	XX%
中国	XX%	XX%	XX%	XX%	XX%	XX%
日本	XX%	XX%	XX%	XX%	XX%	XX%
东南亚	XX%	XX%	XX%	XX%	XX%	XX%
印度	XX%	XX%	XX%	XX%	XX%	XX%
其他地区	XX%	XX%	XX%	XX%	XX%	XX%
合计	100%	100%	100%	100%	100%	100%

资料来源：第三方资料、新闻报道、业内专家采访及 QYResearch 整理研究，2024 年

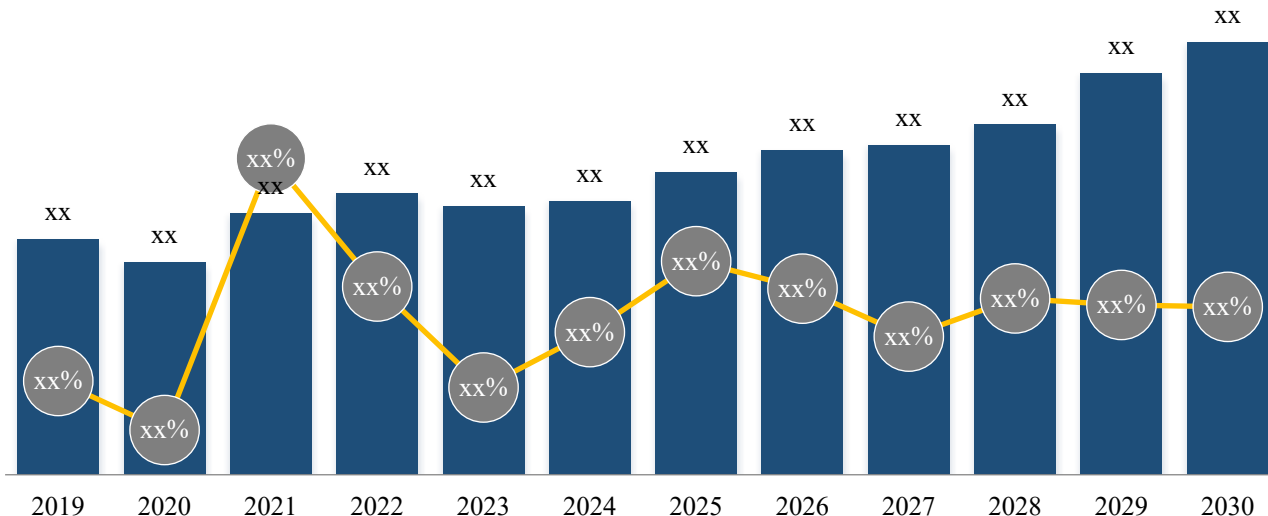
4.3 北美市场 PD 快充销量、收入及增长率（2019-2030）

图 31：北美市场 PD 快充销量及增长率（2019-2030）&（千只）



资料来源：第三方资料、新闻报道、业内专家采访及 QYResearch 整理研究，2024 年

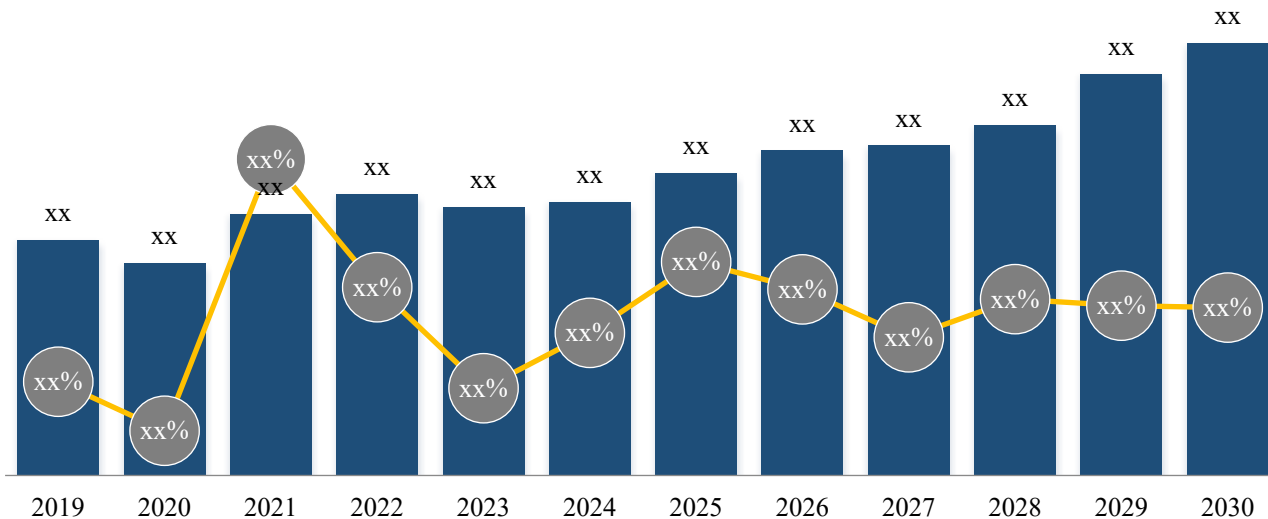
图 32: 北美市场 PD 快充收入及增长率 (2019-2030) & (百万美元)



资料来源: 第三方资料、新闻报道、业内专家采访及 QYResearch 整理研究, 2024 年

4.4 欧洲市场 PD 快充销量、收入及增长率 (2019-2030)

图 33: 欧洲市场 PD 快充销量及增长率 (2019-2030) & (千只)



资料来源: 第三方资料、新闻报道、业内专家采访及 QYResearch 整理研究, 2024 年

图 34: 欧洲市场 PD 快充收入及增长率 (2019-2030) & (百万美元)

资料来源: 第三方资料、新闻报道、业内专家采访及 QYResearch 整理研究, 2024 年

4.5 中国市场 PD 快充销量、收入及增长率（2019-2030）

图 35：中国市场 PD 快充销量及增长率（2019-2030）&（千只）

资料来源：第三方资料、新闻报道、业内专家采访及 QYResearch 整理研究，2024 年

图 36：中国市场 PD 快充收入及增长率（2019-2030）&（百万美元）

资料来源：第三方资料、新闻报道、业内专家采访及 QYResearch 整理研究，2024 年

4.6 日本市场 PD 快充销量、收入及增长率（2019-2030）

图 37：日本市场 PD 快充销量及增长率（2019-2030）&（千只）

资料来源：第三方资料、新闻报道、业内专家采访及 QYResearch 整理研究，2024 年

图 38：日本市场 PD 快充收入及增长率（2019-2030）&（百万美元）

资料来源：第三方资料、新闻报道、业内专家采访及 QYResearch 整理研究，2024 年

4.7 东南亚市场 PD 快充销量、收入及增长率（2019-2030）

图 39：东南亚市场 PD 快充销量及增长率（2019-2030）&（千只）

资料来源：第三方资料、新闻报道、业内专家采访及 QYResearch 整理研究，2024 年

图 40：东南亚市场 PD 快充收入及增长率（2019-2030）&（百万美元）

资料来源：第三方资料、新闻报道、业内专家采访及 QYResearch 整理研究，2024 年

4.8 印度市场 PD 快充销量、收入及增长率（2019-2030）

图 41：印度市场 PD 快充销量及增长率（2019-2030）&（千只）

资料来源：第三方资料、新闻报道、业内专家采访及 QYResearch 整理研究，2024 年

图 42：印度市场 PD 快充收入及增长率（2019-2030）&（百万美元）

资料来源：第三方资料、新闻报道、业内专家采访及 QYResearch 整理研究，2024 年

5 全球主要生产商分析

5.1 安克创新科技

5.1.1 安克创新科技基本信息、PD 快充生产基地、销售区域、竞争对手及市场地位

表 38: 安克创新科技 PD 快充生产基地、销售区域、竞争对手及市场地位

#	项目	描述
1	企业名称	安克创新科技
2	企业官网	
3	商业化生产日期	
4	生产基地	
5	销售区域	
6	主要经济活动	
7	产品历史及市场地位	
8	主要竞争对手	
9	联系方式	

资料来源：安克创新科技；第三方资料、新闻报道、业内专家采访及 QYResearch 整理研究，2024 年

5.1.2 安克创新科技 PD 快充产品规格、参数及市场应用

表 39: 安克创新科技 PD 快充产品规格、参数及市场应用

产品	描述

资料来源：安克创新科技；第三方资料、新闻报道、业内专家采访及 QYResearch 整理研究，2024 年

5.1.3 安克创新科技 PD 快充销量、收入、价格及毛利率（2019-2024）

表 40: 安克创新科技 PD 快充销量（千只）、收入（百万美元）、价格（美元/只）及毛利率（2019-2024）

安克创新科技	2019	2020	2021	2022	2023	2024
销量	XX	XX	XX	XX	XX	XX
收入	XX	XX	XX	XX	XX	XX

均价	XX	XX	XX	XX	XX	XX
毛利率	XX%	XX%	XX%	XX%	XX%	XX%

资料来源：安克创新科技；第三方资料、新闻报道、业内专家采访及 QYResearch 整理研究，2024 年

5.1.4 安克创新科技公司简介及主要业务

表 41：安克创新科技公司简介及主要业务

安克创新科技	详情描述
企业概况	
主要业务	

资料来源：安克创新科技；第三方资料、新闻报道、业内专家采访及 QYResearch 整理研究，2024 年

5.1.5 安克创新科技企业最新动态

表 42：安克创新科技企业最新动态

日期	详情描述

资料来源：安克创新科技；第三方资料、新闻报道、业内专家采访及 QYResearch 整理研究，2024 年

5.2 倍思

5.2.1 倍思基本信息、PD 快充生产基地、销售区域、竞争对手及市场地位

表 43：倍思 PD 快充生产基地、销售区域、竞争对手及市场地位

#	项目	描述
1	企业名称	倍思
2	企业官网	

3	商业化生产日期	
4	生产基地	
5	销售区域	
6	主要经济活动	
7	产品历史及市场地位	
8	主要竞争对手	
9	联系方式	

资料来源：倍思；第三方资料、新闻报道、业内专家采访及 QYResearch 整理研究，2024 年

5.2.2 倍思 PD 快充产品规格、参数及市场应用

表 44: 倍思 PD 快充产品规格、参数及市场应用

产品	描述

资料来源：倍思；第三方资料、新闻报道、业内专家采访及 QYResearch 整理研究，2024 年

5.2.3 倍思 PD 快充销量、收入、价格及毛利率（2019-2024）

表 45: 倍思 PD 快充销量（千只）、收入（百万美元）、价格（美元/只）及毛利率（2019-2024）

倍思	2019	2020	2021	2022	2023	2024
销量	XX	XX	XX	XX	XX	XX
收入	XX	XX	XX	XX	XX	XX
均价	XX	XX	XX	XX	XX	XX
毛利率	XX%	XX%	XX%	XX%	XX%	XX%

资料来源：倍思；第三方资料、新闻报道、业内专家采访及 QYResearch 整理研究，2024 年

5.2.4 倍思公司简介及主要业务

表 46: 倍思公司简介及主要业务

倍思	详情描述
企业概况	
主要业务	

--	--

资料来源：倍思；第三方资料、新闻报道、业内专家采访及 QYResearch 整理研究，2024 年

5.2.5 倍思企业最新动态

表 47：倍思企业最新动态

日期	详情描述

资料来源：倍思；第三方资料、新闻报道、业内专家采访及 QYResearch 整理研究，2024 年

5.3 奥海科技

5.3.1 奥海科技基本信息、PD 快充生产基地、销售区域、竞争对手及市场地位

表 48：奥海科技 PD 快充生产基地、销售区域、竞争对手及市场地位

#	项目	描述
1	企业名称	奥海科技
2	企业官网	
3	商业化生产日期	
4	生产基地	
5	销售区域	
6	主要经济活动	
7	产品历史及市场地位	
8	主要竞争对手	
9	联系方式	

资料来源：奥海科技；第三方资料、新闻报道、业内专家采访及 QYResearch 整理研究，2024 年

5.3.2 奥海科技 PD 快充产品规格、参数及市场应用

表 49: 奥海科技 PD 快充产品规格、参数及市场应用

产品	描述

资料来源: 奥海科技; 第三方资料、新闻报道、业内专家采访及 QYResearch 整理研究, 2024 年

5.3.3 奥海科技 PD 快充销量、收入、价格及毛利率 (2019-2024)

表 50: 奥海科技 PD 快充销量 (千只)、收入 (百万美元)、价格 (美元/只) 及毛利率 (2019-2024)

奥海科技	2019	2020	2021	2022	2023	2024
销量	XX	XX	XX	XX	XX	XX
收入	XX	XX	XX	XX	XX	XX
均价	XX	XX	XX	XX	XX	XX
毛利率	XX%	XX%	XX%	XX%	XX%	XX%

资料来源: 奥海科技; 第三方资料、新闻报道、业内专家采访及 QYResearch 整理研究, 2024 年

5.3.4 奥海科技公司简介及主要业务

表 51: 奥海科技公司简介及主要业务

奥海科技	详情描述
企业概况	
主要业务	

资料来源: 奥海科技; 第三方资料、新闻报道、业内专家采访及 QYResearch 整理研究, 2024 年

5.3.5 奥海科技企业最新动态

表 52: 奥海科技企业最新动态

日期	详情描述

资料来源：奥海科技；第三方资料、新闻报道、业内专家采访及 QYResearch 整理研究，2024 年

5.4 ZAGG

5.4.1 ZAGG 基本信息、PD 快充生产基地、销售区域、竞争对手及市场地位

表 53: ZAGG PD 快充生产基地、销售区域、竞争对手及市场地位

#	项目	描述
1	企业名称	ZAGG
2	企业官网	
3	商业化生产日期	
4	生产基地	
5	销售区域	
6	主要经济活动	
7	产品历史及市场地位	
8	主要竞争对手	
9	联系方式	

资料来源：ZAGG；第三方资料、新闻报道、业内专家采访及 QYResearch 整理研究，2024 年

5.4.2 ZAGG PD 快充产品规格、参数及市场应用

表 54: ZAGG PD 快充产品规格、参数及市场应用

产品	描述

资料来源：ZAGG；第三方资料、新闻报道、业内专家采访及 QYResearch 整理研究，2024 年

5.4.3 ZAGG PD 快充销量、收入、价格及毛利率（2019-2024）

表 55: ZAGG PD 快充销量（千只）、收入（百万美元）、价格（美元/只）及毛利率（2019-2024）

ZAGG	2019	2020	2021	2022	2023	2024
销量	XX	XX	XX	XX	XX	XX
收入	XX	XX	XX	XX	XX	XX
均价	XX	XX	XX	XX	XX	XX
毛利率	XX%	XX%	XX%	XX%	XX%	XX%

资料来源：ZAGG；第三方资料、新闻报道、业内专家采访及 QYResearch 整理研究，2024 年

5.4.4 ZAGG 公司简介及主要业务

表 56: ZAGG 公司简介及主要业务

ZAGG	详情描述
企业概况	
主要业务	

资料来源：ZAGG；第三方资料、新闻报道、业内专家采访及 QYResearch 整理研究，2024 年

5.4.5 ZAGG 企业最新动态

表 57: ZAGG 企业最新动态

日期	详情描述

资料来源：ZAGG；第三方资料、新闻报道、业内专家采访及 QYResearch 整理研究，2024 年

5.5 Belkin

5.5.1 Belkin 基本信息、PD 快充生产基地、销售区域、竞争对手及市场地位

表 58: Belkin PD 快充生产基地、销售区域、竞争对手及市场地位

#	项目	描述
1	企业名称	Belkin
2	企业官网	
3	商业化生产日期	
4	生产基地	
5	销售区域	
6	主要经济活动	
7	产品历史及市场地位	
8	主要竞争对手	
9	联系方式	

资料来源: Belkin; 第三方资料、新闻报道、业内专家采访及 QYResearch 整理研究, 2024 年

5.5.2 Belkin PD 快充产品规格、参数及市场应用

表 59: Belkin PD 快充产品规格、参数及市场应用

产品	描述

资料来源: Belkin; 第三方资料、新闻报道、业内专家采访及 QYResearch 整理研究, 2024 年

5.5.3 Belkin PD 快充销量、收入、价格及毛利率 (2019-2024)

表 60: Belkin PD 快充销量 (千只)、收入 (百万美元)、价格 (美元/只) 及毛利率 (2019-2024)

Belkin	2019	2020	2021	2022	2023	2024
销量	XX	XX	XX	XX	XX	XX
收入	XX	XX	XX	XX	XX	XX
均价	XX	XX	XX	XX	XX	XX
毛利率	XX%	XX%	XX%	XX%	XX%	XX%

资料来源: Belkin; 第三方资料、新闻报道、业内专家采访及 QYResearch 整理研究, 2024 年

5.5.4 Belkin 公司简介及主要业务

表 61: Belkin 公司简介及主要业务

Belkin	详情描述
企业概况	
主要业务	

资料来源: Belkin; 第三方资料、新闻报道、业内专家采访及 QYResearch 整理研究, 2024 年

5.5.5 Belkin 企业最新动态

表 62: Belkin 企业最新动态

日期	详情描述

资料来源: Belkin; 第三方资料、新闻报道、业内专家采访及 QYResearch 整理研究, 2024 年

5.6 Apple

5.6.1 Apple 基本信息、PD 快充生产基地、销售区域、竞争对手及市场地位

表 63: Apple PD 快充生产基地、销售区域、竞争对手及市场地位

#	项目	描述
1	企业名称	Apple
2	企业官网	
3	商业化生产日期	
4	生产基地	
5	销售区域	
6	主要经济活动	

7	产品历史及市场地位	
8	主要竞争对手	
9	联系方式	

资料来源: Apple; 第三方资料、新闻报道、业内专家采访及 QYResearch 整理研究, 2024 年

5.6.2 Apple PD 快充产品规格、参数及市场应用

表 64: Apple PD 快充产品规格、参数及市场应用

产品	描述

资料来源: Apple; 第三方资料、新闻报道、业内专家采访及 QYResearch 整理研究, 2024 年

5.6.3 Apple PD 快充销量、收入、价格及毛利率 (2019-2024)

表 65: Apple PD 快充销量 (千只)、收入 (百万美元)、价格 (美元/只) 及毛利率 (2019-2024)

Apple	2019	2020	2021	2022	2023	2024
销量	XX	XX	XX	XX	XX	XX
收入	XX	XX	XX	XX	XX	XX
均价	XX	XX	XX	XX	XX	XX
毛利率	XX%	XX%	XX%	XX%	XX%	XX%

资料来源: Apple; 第三方资料、新闻报道、业内专家采访及 QYResearch 整理研究, 2024 年

5.6.4 Apple 公司简介及主要业务

表 66: Apple 公司简介及主要业务

Apple	详情描述
企业概况	
主要业务	

资料来源: Apple; 第三方资料、新闻报道、业内专家采访及 QYResearch 整理研究, 2024 年

5.6.5 Apple 企业最新动态

表 67: Apple 企业最新动态

日期	详情描述

资料来源: Apple; 第三方资料、新闻报道、业内专家采访及 QYResearch 整理研究, 2024 年

5.7 绿联

5.7.1 绿联基本信息、PD 快充生产基地、销售区域、竞争对手及市场地位

表 68: 绿联 PD 快充生产基地、销售区域、竞争对手及市场地位

#	项目	描述
1	企业名称	绿联
2	企业官网	
3	商业化生产日期	
4	生产基地	
5	销售区域	
6	主要经济活动	
7	产品历史及市场地位	
8	主要竞争对手	
9	联系方式	

资料来源: 绿联; 第三方资料、新闻报道、业内专家采访及 QYResearch 整理研究, 2024 年

5.7.2 绿联 PD 快充产品规格、参数及市场应用

表 69: 绿联 PD 快充产品规格、参数及市场应用

产品	描述

--	--

资料来源：绿联；第三方资料、新闻报道、业内专家采访及 QYResearch 整理研究，2024 年

5.7.3 绿联 PD 快充销量、收入、价格及毛利率（2019-2024）

表 70：绿联 PD 快充销量（千只）、收入（百万美元）、价格（美元/只）及毛利率（2019-2024）

绿联	2019	2020	2021	2022	2023	2024
销量	XX	XX	XX	XX	XX	XX
收入	XX	XX	XX	XX	XX	XX
均价	XX	XX	XX	XX	XX	XX
毛利率	XX%	XX%	XX%	XX%	XX%	XX%

资料来源：绿联；第三方资料、新闻报道、业内专家采访及 QYResearch 整理研究，2024 年

5.7.4 绿联公司简介及主要业务

表 71：绿联公司简介及主要业务

绿联	详情描述
企业概况	
主要业务	

资料来源：绿联；第三方资料、新闻报道、业内专家采访及 QYResearch 整理研究，2024 年

5.7.5 绿联企业最新动态

表 72：绿联企业最新动态

日期	详情描述

资料来源：绿联；第三方资料、新闻报道、业内专家采访及 QYResearch 整理研究，2024 年

5.8 Samsung

5.8.1 Samsung 基本信息、PD 快充生产基地、销售区域、竞争对手及市场地位

表 73: Samsung PD 快充生产基地、销售区域、竞争对手及市场地位

#	项目	描述
1	企业名称	Samsung
2	企业官网	
3	商业化生产日期	
4	生产基地	
5	销售区域	
6	主要经济活动	
7	产品历史及市场地位	
8	主要竞争对手	
9	联系方式	

资料来源: Samsung; 第三方资料、新闻报道、业内专家采访及 QYResearch 整理研究, 2024 年

5.8.2 Samsung PD 快充产品规格、参数及市场应用

表 74: Samsung PD 快充产品规格、参数及市场应用

产品	描述

资料来源: Samsung; 第三方资料、新闻报道、业内专家采访及 QYResearch 整理研究, 2024 年

5.8.3 Samsung PD 快充销量、收入、价格及毛利率 (2019-2024)

表 75: Samsung PD 快充销量 (千只)、收入 (百万美元)、价格 (美元/只) 及毛利率 (2019-2024)

Samsung	2019	2020	2021	2022	2023	2024
销量	XX	XX	XX	XX	XX	XX
收入	XX	XX	XX	XX	XX	XX
均价	XX	XX	XX	XX	XX	XX
毛利率	XX%	XX%	XX%	XX%	XX%	XX%

资料来源：Samsung；第三方资料、新闻报道、业内专家采访及 QYResearch 整理研究，2024 年

5.8.4 Samsung 公司简介及主要业务

表 76: Samsung 公司简介及主要业务

Samsung	详情描述
企业概况	
主要业务	

资料来源：Samsung；第三方资料、新闻报道、业内专家采访及 QYResearch 整理研究，2024 年

5.8.5 Samsung 企业最新动态

表 77: Samsung 企业最新动态

日期	详情描述

资料来源：Samsung；第三方资料、新闻报道、业内专家采访及 QYResearch 整理研究，2024 年

5.9 公牛

5.9.1 公牛基本信息、PD 快充生产基地、销售区域、竞争对手及市场地位

表 78: 公牛 PD 快充生产基地、销售区域、竞争对手及市场地位

#	项目	描述
1	企业名称	公牛
2	企业官网	
3	商业化生产日期	
4	生产基地	

5	销售区域	
6	主要经济活动	
7	产品历史及市场地位	
8	主要竞争对手	
9	联系方式	

资料来源：公牛；第三方资料、新闻报道、业内专家采访及 QYResearch 整理研究，2024 年

5.9.2 公牛 PD 快充产品规格、参数及市场应用

表 79: 公牛 PD 快充产品规格、参数及市场应用

产品	描述

资料来源：公牛；第三方资料、新闻报道、业内专家采访及 QYResearch 整理研究，2024 年

5.9.3 公牛 PD 快充销量、收入、价格及毛利率（2019-2024）

表 80: 公牛 PD 快充销量（千只）、收入（百万美元）、价格（美元/只）及毛利率（2019-2024）

公牛	2019	2020	2021	2022	2023	2024
销量	XX	XX	XX	XX	XX	XX
收入	XX	XX	XX	XX	XX	XX
均价	XX	XX	XX	XX	XX	XX
毛利率	XX%	XX%	XX%	XX%	XX%	XX%

资料来源：公牛；第三方资料、新闻报道、业内专家采访及 QYResearch 整理研究，2024 年

5.9.4 公牛公司简介及主要业务

表 81: 公牛公司简介及主要业务

公牛	详情描述
企业概况	
主要业务	

资料来源：公牛；第三方资料、新闻报道、业内专家采访及 QYResearch 整理研究，2024 年

5.9.5 公牛企业最新动态

表 82：公牛企业最新动态

日期	详情描述

资料来源：公牛；第三方资料、新闻报道、业内专家采访及 QYResearch 整理研究，2024 年

5.10 Aukey

5.10.1 Aukey 基本信息、PD 快充生产基地、销售区域、竞争对手及市场地位

表 83：Aukey PD 快充生产基地、销售区域、竞争对手及市场地位

#	项目	描述
1	企业名称	Aukey
2	企业官网	
3	商业化生产日期	
4	生产基地	
5	销售区域	
6	主要经济活动	
7	产品历史及市场地位	
8	主要竞争对手	
9	联系方式	

资料来源：Aukey；第三方资料、新闻报道、业内专家采访及 QYResearch 整理研究，2024 年

5.10.2 Aukey PD 快充产品规格、参数及市场应用

表 84：Aukey PD 快充产品规格、参数及市场应用

产品	描述

资料来源：Aukey；第三方资料、新闻报道、业内专家采访及 QYResearch 整理研究，2024 年

5.10.3 Aukey PD 快充销量、收入、价格及毛利率（2019-2024）

表 85： Aukey PD 快充销量（千只）、收入（百万美元）、价格（美元/只）及毛利率（2019-2024）

Aukey	2019	2020	2021	2022	2023	2024
销量	XX	XX	XX	XX	XX	XX
收入	XX	XX	XX	XX	XX	XX
均价	XX	XX	XX	XX	XX	XX
毛利率	XX%	XX%	XX%	XX%	XX%	XX%

资料来源：Aukey；第三方资料、新闻报道、业内专家采访及 QYResearch 整理研究，2024 年

5.10.4 Aukey 公司简介及主要业务

表 86： Aukey 公司简介及主要业务

Aukey	详情描述
企业概况	
主要业务	

资料来源：Aukey；第三方资料、新闻报道、业内专家采访及 QYResearch 整理研究，2024 年

5.10.5 Aukey 企业最新动态

表 87： Aukey 企业最新动态

日期	详情描述

资料来源：Aukey；第三方资料、新闻报道、业内专家采访及 QYResearch 整理研究，2024 年

5.11 品胜电子

5.11.1 品胜电子基本信息、PD 快充生产基地、销售区域、竞争对手及市场地位

表 88: 品胜电子 PD 快充生产基地、销售区域、竞争对手及市场地位

#	项目	描述
1	企业名称	品胜电子
2	企业官网	
3	商业化生产日期	
4	生产基地	
5	销售区域	
6	主要经济活动	
7	产品历史及市场地位	
8	主要竞争对手	
9	联系方式	

资料来源：品胜电子；第三方资料、新闻报道、业内专家采访及 QYResearch 整理研究，2024 年

5.11.2 品胜电子 PD 快充产品规格、参数及市场应用

表 89: 品胜电子 PD 快充产品规格、参数及市场应用

产品	描述

资料来源：品胜电子；第三方资料、新闻报道、业内专家采访及 QYResearch 整理研究，2024 年

5.11.3 品胜电子 PD 快充销量、收入、价格及毛利率（2019-2024）

表 90: 品胜电子 PD 快充销量（千只）、收入（百万美元）、价格（美元/只）及毛利率（2019-2024）

品胜电子	2019	2020	2021	2022	2023	2024
销量	XX	XX	XX	XX	XX	XX

收入	XX	XX	XX	XX	XX	XX
均价	XX	XX	XX	XX	XX	XX
毛利率	XX%	XX%	XX%	XX%	XX%	XX%

资料来源：品胜电子；第三方资料、新闻报道、业内专家采访及 QYResearch 整理研究，2024 年

5.11.4 品胜电子公司简介及主要业务

表 91：品胜电子公司简介及主要业务

品胜电子	详情描述
企业概况	
主要业务	

资料来源：品胜电子；第三方资料、新闻报道、业内专家采访及 QYResearch 整理研究，2024 年

5.11.5 品胜电子企业最新动态

表 92：品胜电子企业最新动态

日期	详情描述

资料来源：品胜电子；第三方资料、新闻报道、业内专家采访及 QYResearch 整理研究，2024 年

5.12 Amazon Basics

5.12.1 Amazon Basics 基本信息、PD 快充生产基地、销售区域、竞争对手及市场地位

表 93：Amazon Basics PD 快充生产基地、销售区域、竞争对手及市场地位

#	项目	描述
1	企业名称	Amazon Basics

2	企业官网	
3	商业化生产日期	
4	生产基地	
5	销售区域	
6	主要经济活动	
7	产品历史及市场地位	
8	主要竞争对手	
9	联系方式	

资料来源：Amazon Basics；第三方资料、新闻报道、业内专家采访及 QYResearch 整理研究，2024 年

5.12.2 Amazon Basics PD 快充产品规格、参数及市场应用

表 94： Amazon Basics PD 快充产品规格、参数及市场应用

产品	描述

资料来源：Amazon Basics；第三方资料、新闻报道、业内专家采访及 QYResearch 整理研究，2024 年

5.12.3 Amazon Basics PD 快充销量、收入、价格及毛利率（2019-2024）

表 95： Amazon Basics PD 快充销量（千只）、收入（百万美元）、价格（美元/只）及毛利率（2019-2024）

Amazon Basics	2019	2020	2021	2022	2023	2024
销量	XX	XX	XX	XX	XX	XX
收入	XX	XX	XX	XX	XX	XX
均价	XX	XX	XX	XX	XX	XX
毛利率	XX%	XX%	XX%	XX%	XX%	XX%

资料来源：Amazon Basics；第三方资料、新闻报道、业内专家采访及 QYResearch 整理研究，2024 年

5.12.4 Amazon Basics 公司简介及主要业务

表 96： Amazon Basics 公司简介及主要业务

Amazon Basics	详情描述
企业概况	

主要业务	
------	--

资料来源：Amazon Basics；第三方资料、新闻报道、业内专家采访及 QYResearch 整理研究，2024 年

5.12.5 Amazon Basics 企业最新动态

表 97：Amazon Basics 企业最新动态

日期	详情描述

资料来源：Amazon Basics；第三方资料、新闻报道、业内专家采访及 QYResearch 整理研究，2024 年

5.13 Incipio

5.13.1 Incipio 基本信息、PD 快充生产基地、销售区域、竞争对手及市场地位

表 98：Incipio PD 快充生产基地、销售区域、竞争对手及市场地位

#	项目	描述
1	企业名称	Incipio
2	企业官网	
3	商业化生产日期	
4	生产基地	
5	销售区域	
6	主要经济活动	
7	产品历史及市场地位	
8	主要竞争对手	
9	联系方式	

资料来源：Incipio；第三方资料、新闻报道、业内专家采访及 QYResearch 整理研究，2024 年

5.13.2 Incipio PD 快充产品规格、参数及市场应用

表 99: Incipio PD 快充产品规格、参数及市场应用

产品	描述

资料来源: Incipio; 第三方资料、新闻报道、业内专家采访及 QYResearch 整理研究, 2024 年

5.13.3 Incipio PD 快充销量、收入、价格及毛利率 (2019-2024)

表 100: Incipio PD 快充销量 (千只)、收入 (百万美元)、价格 (美元/只) 及毛利率 (2019-2024)

Incipio	2019	2020	2021	2022	2023	2024
销量	XX	XX	XX	XX	XX	XX
收入	XX	XX	XX	XX	XX	XX
均价	XX	XX	XX	XX	XX	XX
毛利率	XX%	XX%	XX%	XX%	XX%	XX%

资料来源: Incipio; 第三方资料、新闻报道、业内专家采访及 QYResearch 整理研究, 2024 年

5.13.4 Incipio 公司简介及主要业务

表 101: Incipio 公司简介及主要业务

Incipio	详情描述
企业概况	
主要业务	

资料来源: Incipio; 第三方资料、新闻报道、业内专家采访及 QYResearch 整理研究, 2024 年

5.13.5 Incipio 企业最新动态

表 102: Incipio 企业最新动态

日期	详情描述

资料来源：Incipio；第三方资料、新闻报道、业内专家采访及 QYResearch 整理研究，2024 年

5.14 Innergie

5.14.1 Innergie 基本信息、PD 快充生产基地、销售区域、竞争对手及市场地位

表 103: Innergie PD 快充生产基地、销售区域、竞争对手及市场地位

#	项目	描述
1	企业名称	Innergie
2	企业官网	
3	商业化生产日期	
4	生产基地	
5	销售区域	
6	主要经济活动	
7	产品历史及市场地位	
8	主要竞争对手	
9	联系方式	

资料来源：Innergie；第三方资料、新闻报道、业内专家采访及 QYResearch 整理研究，2024 年

5.14.2 Innergie PD 快充产品规格、参数及市场应用

表 104: Innergie PD 快充产品规格、参数及市场应用

产品	描述

资料来源：Innergie；第三方资料、新闻报道、业内专家采访及 QYResearch 整理研究，2024 年

5.14.3 Innergie PD 快充销量、收入、价格及毛利率（2019-2024）

表 105: Innergie PD 快充销量（千只）、收入（百万美元）、价格（美元/只）及毛利率（2019-2024）

Innergie	2019	2020	2021	2022	2023	2024
销量	XX	XX	XX	XX	XX	XX
收入	XX	XX	XX	XX	XX	XX
均价	XX	XX	XX	XX	XX	XX
毛利率	XX%	XX%	XX%	XX%	XX%	XX%

资料来源: Innergie; 第三方资料、新闻报道、业内专家采访及 QYResearch 整理研究, 2024 年

5.14.4 Innergie 公司简介及主要业务

表 106: Innergie 公司简介及主要业务

Innergie	详情描述
企业概况	
主要业务	

资料来源: Innergie; 第三方资料、新闻报道、业内专家采访及 QYResearch 整理研究, 2024 年

5.14.5 Innergie 企业最新动态

表 107: Innergie 企业最新动态

日期	详情描述

资料来源: Innergie; 第三方资料、新闻报道、业内专家采访及 QYResearch 整理研究, 2024 年

5.15 iLuv

5.15.1 iLuv 基本信息、PD 快充生产基地、销售区域、竞争对手及市场地位

表 108: iLuv PD 快充生产基地、销售区域、竞争对手及市场地位

#	项目	描述
1	企业名称	iLuv
2	企业官网	
3	商业化生产日期	
4	生产基地	
5	销售区域	
6	主要经济活动	
7	产品历史及市场地位	
8	主要竞争对手	
9	联系方式	

资料来源: iLuv; 第三方资料、新闻报道、业内专家采访及 QYResearch 整理研究, 2024 年

5.15.2 iLuv PD 快充产品规格、参数及市场应用

表 109: iLuv PD 快充产品规格、参数及市场应用

产品	描述

资料来源: iLuv; 第三方资料、新闻报道、业内专家采访及 QYResearch 整理研究, 2024 年

5.15.3 iLuv PD 快充销量、收入、价格及毛利率 (2019-2024)

表 110: iLuv PD 快充销量 (千只)、收入 (百万美元)、价格 (美元/只) 及毛利率 (2019-2024)

iLuv	2019	2020	2021	2022	2023	2024
销量	XX	XX	XX	XX	XX	XX
收入	XX	XX	XX	XX	XX	XX
均价	XX	XX	XX	XX	XX	XX
毛利率	XX%	XX%	XX%	XX%	XX%	XX%

资料来源: iLuv; 第三方资料、新闻报道、业内专家采访及 QYResearch 整理研究, 2024 年

5.15.4 iLuv 公司简介及主要业务

表 111: iLuv 公司简介及主要业务

iLuv	详情描述
企业概况	
主要业务	

资料来源: iLuv; 第三方资料、新闻报道、业内专家采访及 QYResearch 整理研究, 2024 年

5.15.5 iLuv 企业最新动态

表 112: iLuv 企业最新动态

日期	详情描述

资料来源: iLuv; 第三方资料、新闻报道、业内专家采访及 QYResearch 整理研究, 2024 年

5.16 RAVPower

5.16.1 RAVPower 基本信息、PD 快充生产基地、销售区域、竞争对手及市场地位

表 113: RAVPower PD 快充生产基地、销售区域、竞争对手及市场地位

#	项目	描述
1	企业名称	RAVPower
2	企业官网	
3	商业化生产日期	
4	生产基地	
5	销售区域	
6	主要经济活动	

7	产品历史及市场地位	
8	主要竞争对手	
9	联系方式	

资料来源：RAVPower；第三方资料、新闻报道、业内专家采访及 QYResearch 整理研究，2024 年

5.16.2 RAVPower PD 快充产品规格、参数及市场应用

表 114: RAVPower PD 快充产品规格、参数及市场应用

产品	描述

资料来源：RAVPower；第三方资料、新闻报道、业内专家采访及 QYResearch 整理研究，2024 年

5.16.3 RAVPower PD 快充销量、收入、价格及毛利率（2019-2024）

表 115: RAVPower PD 快充销量(千只)、收入(百万美元)、价格(美元/只)及毛利率(2019-2024)

RAVPower	2019	2020	2021	2022	2023	2024
销量	XX	XX	XX	XX	XX	XX
收入	XX	XX	XX	XX	XX	XX
均价	XX	XX	XX	XX	XX	XX
毛利率	XX%	XX%	XX%	XX%	XX%	XX%

资料来源：RAVPower；第三方资料、新闻报道、业内专家采访及 QYResearch 整理研究，2024 年

5.16.4 RAVPower 公司简介及主要业务

表 116: RAVPower 公司简介及主要业务

RAVPower	详情描述
企业概况	
主要业务	

资料来源：RAVPower；第三方资料、新闻报道、业内专家采访及 QYResearch 整理研究，2024 年

5.16.5 RAVPower 企业最新动态

表 117: RAVPower 企业最新动态

日期	详情描述

资料来源: RAVPower; 第三方资料、新闻报道、业内专家采访及 QYResearch 整理研究, 2024 年

5.17 Monoprice

5.17.1 Monoprice 基本信息、PD 快充生产基地、销售区域、竞争对手及市场地位

表 118: Monoprice PD 快充生产基地、销售区域、竞争对手及市场地位

#	项目	描述
1	企业名称	Monoprice
2	企业官网	
3	商业化生产日期	
4	生产基地	
5	销售区域	
6	主要经济活动	
7	产品历史及市场地位	
8	主要竞争对手	
9	联系方式	

资料来源: Monoprice; 第三方资料、新闻报道、业内专家采访及 QYResearch 整理研究, 2024 年

5.17.2 Monoprice PD 快充产品规格、参数及市场应用

表 119: Monoprice PD 快充产品规格、参数及市场应用

产品	描述

--	--

资料来源：Monoprice；第三方资料、新闻报道、业内专家采访及 QYResearch 整理研究，2024 年

5.17.3 Monoprice PD 快充销量、收入、价格及毛利率（2019-2024）

表 120：Monoprice PD 快充销量(千只)、收入(百万美元)、价格(美元/只)及毛利率(2019-2024)

Monoprice	2019	2020	2021	2022	2023	2024
销量	XX	XX	XX	XX	XX	XX
收入	XX	XX	XX	XX	XX	XX
均价	XX	XX	XX	XX	XX	XX
毛利率	XX%	XX%	XX%	XX%	XX%	XX%

资料来源：Monoprice；第三方资料、新闻报道、业内专家采访及 QYResearch 整理研究，2024 年

5.17.4 Monoprice 公司简介及主要业务

表 121：Monoprice 公司简介及主要业务

Monoprice	详情描述
企业概况	
主要业务	

资料来源：Monoprice；第三方资料、新闻报道、业内专家采访及 QYResearch 整理研究，2024 年

5.17.5 Monoprice 企业最新动态

表 122：Monoprice 企业最新动态

日期	详情描述

资料来源：Monoprice；第三方资料、新闻报道、业内专家采访及 QYResearch 整理研究，2024 年

5.18 Nomad

5.18.1 Nomad 基本信息、PD 快充生产基地、销售区域、竞争对手及市场地位

表 123: Nomad PD 快充生产基地、销售区域、竞争对手及市场地位

#	项目	描述
1	企业名称	Nomad
2	企业官网	
3	商业化生产日期	
4	生产基地	
5	销售区域	
6	主要经济活动	
7	产品历史及市场地位	
8	主要竞争对手	
9	联系方式	

资料来源: Nomad; 第三方资料、新闻报道、业内专家采访及 QYResearch 整理研究, 2024 年

5.18.2 Nomad PD 快充产品规格、参数及市场应用

表 124: Nomad PD 快充产品规格、参数及市场应用

产品	描述

资料来源: Nomad; 第三方资料、新闻报道、业内专家采访及 QYResearch 整理研究, 2024 年

5.18.3 Nomad PD 快充销量、收入、价格及毛利率 (2019-2024)

表 125: Nomad PD 快充销量 (千只)、收入 (百万美元)、价格 (美元/只) 及毛利率 (2019-2024)

Nomad	2019	2020	2021	2022	2023	2024
销量	XX	XX	XX	XX	XX	XX
收入	XX	XX	XX	XX	XX	XX
均价	XX	XX	XX	XX	XX	XX
毛利率	XX%	XX%	XX%	XX%	XX%	XX%

资料来源：Nomad；第三方资料、新闻报道、业内专家采访及 QYResearch 整理研究，2024 年

5.18.4 Nomad 公司简介及主要业务

表 126: Nomad 公司简介及主要业务

Nomad	详情描述
企业概况	
主要业务	

资料来源：Nomad；第三方资料、新闻报道、业内专家采访及 QYResearch 整理研究，2024 年

5.18.5 Nomad 企业最新动态

表 127: Nomad 企业最新动态

日期	详情描述

资料来源：Nomad；第三方资料、新闻报道、业内专家采访及 QYResearch 整理研究，2024 年

5.19 深圳乔威

5.19.1 深圳乔威基本信息、PD 快充生产基地、销售区域、竞争对手及市场地位

表 128: 深圳乔威 PD 快充生产基地、销售区域、竞争对手及市场地位

#	项目	描述
1	企业名称	深圳乔威
2	企业官网	
3	商业化生产日期	
4	生产基地	

5	销售区域	
6	主要经济活动	
7	产品历史及市场地位	
8	主要竞争对手	
9	联系方式	

资料来源：深圳乔威；第三方资料、新闻报道、业内专家采访及 QYResearch 整理研究，2024 年

5.19.2 深圳乔威 PD 快充产品规格、参数及市场应用

表 129: 深圳乔威 PD 快充产品规格、参数及市场应用

产品	描述

资料来源：深圳乔威；第三方资料、新闻报道、业内专家采访及 QYResearch 整理研究，2024 年

5.19.3 深圳乔威 PD 快充销量、收入、价格及毛利率（2019-2024）

表 130: 深圳乔威 PD 快充销量（千只）、收入（百万美元）、价格（美元/只）及毛利率（2019-2024）

深圳乔威	2019	2020	2021	2022	2023	2024
销量	XX	XX	XX	XX	XX	XX
收入	XX	XX	XX	XX	XX	XX
均价	XX	XX	XX	XX	XX	XX
毛利率	XX%	XX%	XX%	XX%	XX%	XX%

资料来源：深圳乔威；第三方资料、新闻报道、业内专家采访及 QYResearch 整理研究，2024 年

5.19.4 深圳乔威公司简介及主要业务

表 131: 深圳乔威公司简介及主要业务

深圳乔威	详情描述
企业概况	
主要业务	

资料来源：深圳乔威；第三方资料、新闻报道、业内专家采访及 QYResearch 整理研究，2024 年

5.19.5 深圳乔威企业最新动态

表 132: 深圳乔威企业最新动态

日期	详情描述

资料来源：深圳乔威；第三方资料、新闻报道、业内专家采访及 QYResearch 整理研究，2024 年

5.20 Ventev

5.20.1 Ventev 基本信息、PD 快充生产基地、销售区域、竞争对手及市场地位

表 133: Ventev PD 快充生产基地、销售区域、竞争对手及市场地位

#	项目	描述
1	企业名称	Ventev
2	企业官网	
3	商业化生产日期	
4	生产基地	
5	销售区域	
6	主要经济活动	
7	产品历史及市场地位	
8	主要竞争对手	
9	联系方式	

资料来源：Ventev；第三方资料、新闻报道、业内专家采访及 QYResearch 整理研究，2024 年

5.20.2 Ventev PD 快充产品规格、参数及市场应用

表 134: Ventev PD 快充产品规格、参数及市场应用

产品	描述

资料来源: Ventev; 第三方资料、新闻报道、业内专家采访及 QYResearch 整理研究, 2024 年

5.20.3 Ventev PD 快充销量、收入、价格及毛利率 (2019-2024)

表 135: Ventev PD 快充销量 (千只)、收入 (百万美元)、价格 (美元/只) 及毛利率 (2019-2024)

Ventev	2019	2020	2021	2022	2023	2024
销量	XX	XX	XX	XX	XX	XX
收入	XX	XX	XX	XX	XX	XX
均价	XX	XX	XX	XX	XX	XX
毛利率	XX%	XX%	XX%	XX%	XX%	XX%

资料来源: Ventev; 第三方资料、新闻报道、业内专家采访及 QYResearch 整理研究, 2024 年

5.20.4 Ventev 公司简介及主要业务

表 136: Ventev 公司简介及主要业务

Ventev	详情描述
企业概况	
主要业务	

资料来源: Ventev; 第三方资料、新闻报道、业内专家采访及 QYResearch 整理研究, 2024 年

5.20.5 Ventev 企业最新动态

表 137: Ventev 企业最新动态

日期	详情描述

资料来源: Ventev; 第三方资料、新闻报道、业内专家采访及 QYResearch 整理研究, 2024 年

5.21 雷蛇

5.21.1 雷蛇基本信息、PD 快充生产基地、销售区域、竞争对手及市场地位

表 138: 雷蛇 PD 快充生产基地、销售区域、竞争对手及市场地位

#	项目	描述
1	企业名称	雷蛇
2	企业官网	
3	商业化生产日期	
4	生产基地	
5	销售区域	
6	主要经济活动	
7	产品历史及市场地位	
8	主要竞争对手	
9	联系方式	

资料来源：雷蛇；第三方资料、新闻报道、业内专家采访及 QYResearch 整理研究，2024 年

5.21.2 雷蛇 PD 快充产品规格、参数及市场应用

表 139: 雷蛇 PD 快充产品规格、参数及市场应用

产品	描述

资料来源：雷蛇；第三方资料、新闻报道、业内专家采访及 QYResearch 整理研究，2024 年

5.21.3 雷蛇 PD 快充销量、收入、价格及毛利率（2019-2024）

表 140: 雷蛇 PD 快充销量（千只）、收入（百万美元）、价格（美元/只）及毛利率（2019-2024）

雷蛇	2019	2020	2021	2022	2023	2024
销量	XX	XX	XX	XX	XX	XX
收入	XX	XX	XX	XX	XX	XX
均价	XX	XX	XX	XX	XX	XX

毛利率	XX%	XX%	XX%	XX%	XX%	XX%
-----	-----	-----	-----	-----	-----	-----

资料来源：雷蛇；第三方资料、新闻报道、业内专家采访及 QYResearch 整理研究，2024 年

5.21.4 雷蛇公司简介及主要业务

表 141: 雷蛇公司简介及主要业务

雷蛇	详情描述
企业概况	
主要业务	

资料来源：雷蛇；第三方资料、新闻报道、业内专家采访及 QYResearch 整理研究，2024 年

5.21.5 雷蛇企业最新动态

表 142: 雷蛇企业最新动态

日期	详情描述

资料来源：雷蛇；第三方资料、新闻报道、业内专家采访及 QYResearch 整理研究，2024 年

5.22 飞利浦

5.22.1 飞利浦基本信息、PD 快充生产基地、销售区域、竞争对手及市场地位

表 143: 飞利浦 PD 快充生产基地、销售区域、竞争对手及市场地位

#	项目	描述
1	企业名称	飞利浦
2	企业官网	
3	商业化生产日期	

4	生产基地	
5	销售区域	
6	主要经济活动	
7	产品历史及市场地位	
8	主要竞争对手	
9	联系方式	

资料来源：飞利浦；第三方资料、新闻报道、业内专家采访及 QYResearch 整理研究，2024 年

5.22.2 飞利浦 PD 快充产品规格、参数及市场应用

表 144: 飞利浦 PD 快充产品规格、参数及市场应用

产品	描述

资料来源：飞利浦；第三方资料、新闻报道、业内专家采访及 QYResearch 整理研究，2024 年

5.22.3 飞利浦 PD 快充销量、收入、价格及毛利率（2019-2024）

表 145: 飞利浦 PD 快充销量（千只）、收入（百万美元）、价格（美元/只）及毛利率（2019-2024）

飞利浦	2019	2020	2021	2022	2023	2024
销量	XX	XX	XX	XX	XX	XX
收入	XX	XX	XX	XX	XX	XX
均价	XX	XX	XX	XX	XX	XX
毛利率	XX%	XX%	XX%	XX%	XX%	XX%

资料来源：飞利浦；第三方资料、新闻报道、业内专家采访及 QYResearch 整理研究，2024 年

5.22.4 飞利浦公司简介及主要业务

表 146: 飞利浦公司简介及主要业务

飞利浦	详情描述
企业概况	
主要业务	

--	--

资料来源：飞利浦；第三方资料、新闻报道、业内专家采访及 QYResearch 整理研究，2024 年

5.22.5 飞利浦企业最新动态

表 147: 飞利浦企业最新动态

日期	详情描述

资料来源：飞利浦；第三方资料、新闻报道、业内专家采访及 QYResearch 整理研究，2024 年

5.23 天宝集团

5.23.1 天宝集团基本信息、PD 快充生产基地、销售区域、竞争对手及市场地位

表 148: 天宝集团 PD 快充生产基地、销售区域、竞争对手及市场地位

#	项目	描述
1	企业名称	天宝集团
2	企业官网	
3	商业化生产日期	
4	生产基地	
5	销售区域	
6	主要经济活动	
7	产品历史及市场地位	
8	主要竞争对手	
9	联系方式	

资料来源：天宝集团；第三方资料、新闻报道、业内专家采访及 QYResearch 整理研究，2024 年

5.23.2 天宝集团 PD 快充产品规格、参数及市场应用

表 149: 天宝集团 PD 快充产品规格、参数及市场应用

产品	描述

资料来源：天宝集团；第三方资料、新闻报道、业内专家采访及 QYResearch 整理研究，2024 年

5.23.3 天宝集团 PD 快充销量、收入、价格及毛利率（2019-2024）

表 150: 天宝集团 PD 快充销量(千只)、收入(百万美元)、价格(美元/只)及毛利率(2019-2024)

天宝集团	2019	2020	2021	2022	2023	2024
销量	XX	XX	XX	XX	XX	XX
收入	XX	XX	XX	XX	XX	XX
均价	XX	XX	XX	XX	XX	XX
毛利率	XX%	XX%	XX%	XX%	XX%	XX%

资料来源：天宝集团；第三方资料、新闻报道、业内专家采访及 QYResearch 整理研究，2024 年

5.23.4 天宝集团公司简介及主要业务

表 151: 天宝集团公司简介及主要业务

天宝集团	详情描述
企业概况	
主要业务	

资料来源：天宝集团；第三方资料、新闻报道、业内专家采访及 QYResearch 整理研究，2024 年

5.23.5 天宝集团企业最新动态

表 152: 天宝集团企业最新动态

日期	详情描述

资料来源：天宝集团；第三方资料、新闻报道、业内专家采访及 QYResearch 整理研究，2024 年

5.24 闪极科技

5.24.1 闪极科技基本信息、PD 快充生产基地、销售区域、竞争对手及市场地位

表 153: 闪极科技 PD 快充生产基地、销售区域、竞争对手及市场地位

#	项目	描述
1	企业名称	闪极科技
2	企业官网	
3	商业化生产日期	
4	生产基地	
5	销售区域	
6	主要经济活动	
7	产品历史及市场地位	
8	主要竞争对手	
9	联系方式	

资料来源：闪极科技；第三方资料、新闻报道、业内专家采访及 QYResearch 整理研究，2024 年

5.24.2 闪极科技 PD 快充产品规格、参数及市场应用

表 154: 闪极科技 PD 快充产品规格、参数及市场应用

产品	描述

资料来源：闪极科技；第三方资料、新闻报道、业内专家采访及 QYResearch 整理研究，2024 年

5.24.3 闪极科技 PD 快充销量、收入、价格及毛利率（2019-2024）

表 155: 闪极科技 PD 快充销量（千只）、收入（百万美元）、价格（美元/只）及毛利率（2019-2024）

闪极科技	2019	2020	2021	2022	2023	2024
销量	XX	XX	XX	XX	XX	XX
收入	XX	XX	XX	XX	XX	XX
均价	XX	XX	XX	XX	XX	XX
毛利率	XX%	XX%	XX%	XX%	XX%	XX%

资料来源：闪极科技；第三方资料、新闻报道、业内专家采访及 QYResearch 整理研究，2024 年

5.24.4 闪极科技公司简介及主要业务

表 156: 闪极科技公司简介及主要业务

闪极科技	详情描述
企业概况	
主要业务	

资料来源：闪极科技；第三方资料、新闻报道、业内专家采访及 QYResearch 整理研究，2024 年

5.24.5 闪极科技企业最新动态

表 157: 闪极科技企业最新动态

日期	详情描述

资料来源：闪极科技；第三方资料、新闻报道、业内专家采访及 QYResearch 整理研究，2024 年

5.25 立讯精密

5.25.1 立讯精密基本信息、PD 快充生产基地、销售区域、竞争对手及市场地位

表 158: 立讯精密 PD 快充生产基地、销售区域、竞争对手及市场地位

#	项目	描述
1	企业名称	立讯精密
2	企业官网	
3	商业化生产日期	
4	生产基地	
5	销售区域	
6	主要经济活动	
7	产品历史及市场地位	
8	主要竞争对手	
9	联系方式	

资料来源：立讯精密；第三方资料、新闻报道、业内专家采访及 QYResearch 整理研究，2024 年

5.25.2 立讯精密 PD 快充产品规格、参数及市场应用

表 159: 立讯精密 PD 快充产品规格、参数及市场应用

产品	描述

资料来源：立讯精密；第三方资料、新闻报道、业内专家采访及 QYResearch 整理研究，2024 年

5.25.3 立讯精密 PD 快充销量、收入、价格及毛利率（2019-2024）

表 160: 立讯精密 PD 快充销量（千只）、收入（百万美元）、价格（美元/只）及毛利率（2019-2024）

立讯精密	2019	2020	2021	2022	2023	2024
销量	XX	XX	XX	XX	XX	XX
收入	XX	XX	XX	XX	XX	XX
均价	XX	XX	XX	XX	XX	XX
毛利率	XX%	XX%	XX%	XX%	XX%	XX%

资料来源：立讯精密；第三方资料、新闻报道、业内专家采访及 QYResearch 整理研究，2024 年

5.25.4 立讯精密公司简介及主要业务

表 161: 立讯精密公司简介及主要业务

立讯精密	详情描述
企业概况	
主要业务	

资料来源: 立讯精密; 第三方资料、新闻报道、业内专家采访及 QYResearch 整理研究, 2024 年

5.25.5 立讯精密企业最新动态

表 162: 立讯精密企业最新动态

日期	详情描述

资料来源: 立讯精密; 第三方资料、新闻报道、业内专家采访及 QYResearch 整理研究, 2024 年

6 不同产品类型 PD 快充分析

6.1 全球不同产品类型 PD 快充销量（2019-2030）

6.1.1 全球不同产品类型 PD 快充销量及市场份额（2019-2024）

表 163: 全球不同产品类型 PD 快充销量（2019-2024 年）&（千只）

产品类型	2019	2020	2021	2022	2023	2024
20W 以下	XX	XX	XX	XX	XX	XX
20W-30W	XX	XX	XX	XX	XX	XX
30W-45W	XX	XX	XX	XX	XX	XX
45W-60W	XX	XX	XX	XX	XX	XX
60W-100W	XX	XX	XX	XX	XX	XX
合计	XX	XX	XX	XX	XX	XX

资料来源：第三方资料、新闻报道、业内专家采访及 QYResearch 整理研究，2024 年

表 164: 全球不同产品类型 PD 快充销量市场份额（2019-2024）

产品类型	2019	2020	2021	2022	2023	2024
20W 以下	XX%	XX%	XX%	XX%	XX%	XX%
20W-30W	XX%	XX%	XX%	XX%	XX%	XX%
30W-45W	XX%	XX%	XX%	XX%	XX%	XX%
45W-60W	XX%	XX%	XX%	XX%	XX%	XX%
60W-100W	XX%	XX%	XX%	XX%	XX%	XX%
合计	100%	100%	100%	100%	100%	100%

资料来源：第三方资料、新闻报道、业内专家采访及 QYResearch 整理研究，2024 年

6.1.2 全球不同产品类型 PD 快充销量预测（2025-2030）

表 165: 全球不同产品类型 PD 快充销量预测（2025-2030）&（千只）

产品类型	2025	2026	2027	2028	2029	2030
20W 以下	XX	XX	XX	XX	XX	XX
20W-30W	XX	XX	XX	XX	XX	XX
30W-45W	XX	XX	XX	XX	XX	XX
45W-60W	XX	XX	XX	XX	XX	XX
60W-100W	XX	XX	XX	XX	XX	XX
合计	XX	XX	XX	XX	XX	XX

资料来源：第三方资料、新闻报道、业内专家采访及 QYResearch 整理研究，2024 年

表 166: 全球市场不同产品类型 PD 快充销量市场份额预测 (2025-2030)

产品类型	2025	2026	2027	2028	2029	2030
20W 以下	XX%	XX%	XX%	XX%	XX%	XX%
20W-30W	XX%	XX%	XX%	XX%	XX%	XX%
30W-45W	XX%	XX%	XX%	XX%	XX%	XX%
45W-60W	XX%	XX%	XX%	XX%	XX%	XX%
60W-100W	XX%	XX%	XX%	XX%	XX%	XX%
合计	100%	100%	100%	100%	100%	100%

资料来源: 第三方资料、新闻报道、业内专家采访及 QYResearch 整理研究, 2024 年

6.2 全球不同产品类型 PD 快充收入 (2019-2030)

6.2.1 全球不同产品类型 PD 快充收入及市场份额 (2019-2024)

表 167: 全球不同产品类型 PD 快充收入 (2019-2024 年) & (百万美元)

产品类型	2019	2020	2021	2022	2023	2024
20W 以下	XX	XX	XX	XX	XX	XX
20W-30W	XX	XX	XX	XX	XX	XX
30W-45W	XX	XX	XX	XX	XX	XX
45W-60W	XX	XX	XX	XX	XX	XX
60W-100W	XX	XX	XX	XX	XX	XX
合计	XX	XX	XX	XX	XX	XX

资料来源: 第三方资料、新闻报道、业内专家采访及 QYResearch 整理研究, 2024 年

表 168: 全球不同产品类型 PD 快充收入市场份额 (2019-2024)

产品类型	2019	2020	2021	2022	2023	2024
20W 以下	XX%	XX%	XX%	XX%	XX%	XX%
20W-30W	XX%	XX%	XX%	XX%	XX%	XX%
30W-45W	XX%	XX%	XX%	XX%	XX%	XX%
45W-60W	XX%	XX%	XX%	XX%	XX%	XX%
60W-100W	XX%	XX%	XX%	XX%	XX%	XX%
合计	100%	100%	100%	100%	100%	100%

资料来源: 第三方资料、新闻报道、业内专家采访及 QYResearch 整理研究, 2024 年

6.2.2 全球不同产品类型 PD 快充收入预测（2025-2030）

表 169：全球不同产品类型 PD 快充收入预测（2025-2030）&（百万美元）

产品类型	2025	2026	2027	2028	2029	2030
20W 以下	XX	XX	XX	XX	XX	XX
20W-30W	XX	XX	XX	XX	XX	XX
30W-45W	XX	XX	XX	XX	XX	XX
45W-60W	XX	XX	XX	XX	XX	XX
60W-100W	XX	XX	XX	XX	XX	XX
合计	XX	XX	XX	XX	XX	XX

资料来源：第三方资料、新闻报道、业内专家采访及 QYResearch 整理研究，2024 年

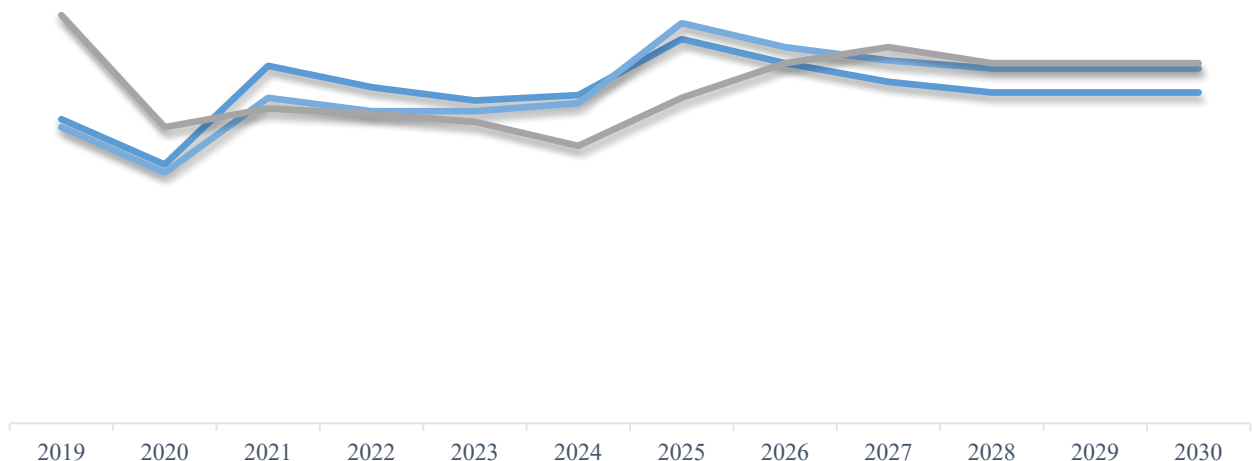
表 170：全球不同产品类型 PD 快充收入市场份额预测（2025-2030）

产品类型	2025	2026	2027	2028	2029	2030
20W 以下	XX%	XX%	XX%	XX%	XX%	XX%
20W-30W	XX%	XX%	XX%	XX%	XX%	XX%
30W-45W	XX%	XX%	XX%	XX%	XX%	XX%
45W-60W	XX%	XX%	XX%	XX%	XX%	XX%
60W-100W	XX%	XX%	XX%	XX%	XX%	XX%
合计	100%	100%	100%	100%	100%	100%

资料来源：第三方资料、新闻报道、业内专家采访及 QYResearch 整理研究，2024 年

6.3 全球不同产品类型 PD 快充价格走势（2019-2030）

图 43：全球不同产品类型 PD 快充价格走势（2019-2030）&（美元/只）



资料来源：第三方资料、新闻报道、业内专家采访及 QYResearch 整理研究，2024 年

7 不同应用 PD 快充分析

7.1 全球不同应用 PD 快充销量（2019-2030）

7.1.1 全球不同应用 PD 快充销量及市场份额（2019-2024）

表 171: 全球不同应用 PD 快充销量（2019-2024 年）&（千只）

应用	2019	2020	2021	2022	2023	2024
线上销售	XX	XX	XX	XX	XX	XX
线下销售	XX	XX	XX	XX	XX	XX
合计	XX	XX	XX	XX	XX	XX

资料来源：第三方资料、新闻报道、业内专家采访及 QYResearch 整理研究，2024 年

表 172: 全球不同应用 PD 快充销量市场份额（2019-2024）

应用	2019	2020	2021	2022	2023	2024
线上销售	XX%	XX%	XX%	XX%	XX%	XX%
线下销售	XX%	XX%	XX%	XX%	XX%	XX%
合计	100%	100%	100%	100%	100%	100%

资料来源：第三方资料、新闻报道、业内专家采访及 QYResearch 整理研究，2024 年

7.1.2 全球不同应用 PD 快充销量预测（2025-2030）

表 173: 全球不同应用 PD 快充销量预测（2025-2030）&（千只）

应用	2025	2026	2027	2028	2029	2030
线上销售	XX	XX	XX	XX	XX	XX
线下销售	XX	XX	XX	XX	XX	XX
合计	XX	XX	XX	XX	XX	XX

资料来源：第三方资料、新闻报道、业内专家采访及 QYResearch 整理研究，2024 年

表 174: 全球市场不同应用 PD 快充销量市场份额预测（2025-2030）

应用	2025	2026	2027	2028	2029	2030
线上销售	XX%	XX%	XX%	XX%	XX%	XX%
线下销售	XX%	XX%	XX%	XX%	XX%	XX%
合计	100%	100%	100%	100%	100%	100%

资料来源：第三方资料、新闻报道、业内专家采访及 QYResearch 整理研究，2024 年

7.2 全球不同应用 PD 快充收入（2019-2030）

7.2.1 全球不同应用 PD 快充收入及市场份额（2019-2024）

表 175: 全球不同应用 PD 快充收入（2019-2024 年）&（百万美元）

应用	2019	2020	2021	2022	2023	2024
线上销售	XX	XX	XX	XX	XX	XX
线下销售	XX	XX	XX	XX	XX	XX
合计	XX	XX	XX	XX	XX	XX

资料来源：第三方资料、新闻报道、业内专家采访及 QYResearch 整理研究，2024 年

表 176: 全球不同应用 PD 快充收入市场份额（2019-2024）

应用	2019	2020	2021	2022	2023	2024
线上销售	XX%	XX%	XX%	XX%	XX%	XX%
线下销售	XX%	XX%	XX%	XX%	XX%	XX%
合计	100%	100%	100%	100%	100%	100%

资料来源：第三方资料、新闻报道、业内专家采访及 QYResearch 整理研究，2024 年

7.2.2 全球不同应用 PD 快充收入预测（2025-2030）

表 177: 全球不同应用 PD 快充收入预测（2025-2030）&（百万美元）

应用	2025	2026	2027	2028	2029	2030
线上销售	XX	XX	XX	XX	XX	XX
线下销售	XX	XX	XX	XX	XX	XX
合计	XX	XX	XX	XX	XX	XX

资料来源：第三方资料、新闻报道、业内专家采访及 QYResearch 整理研究，2024 年

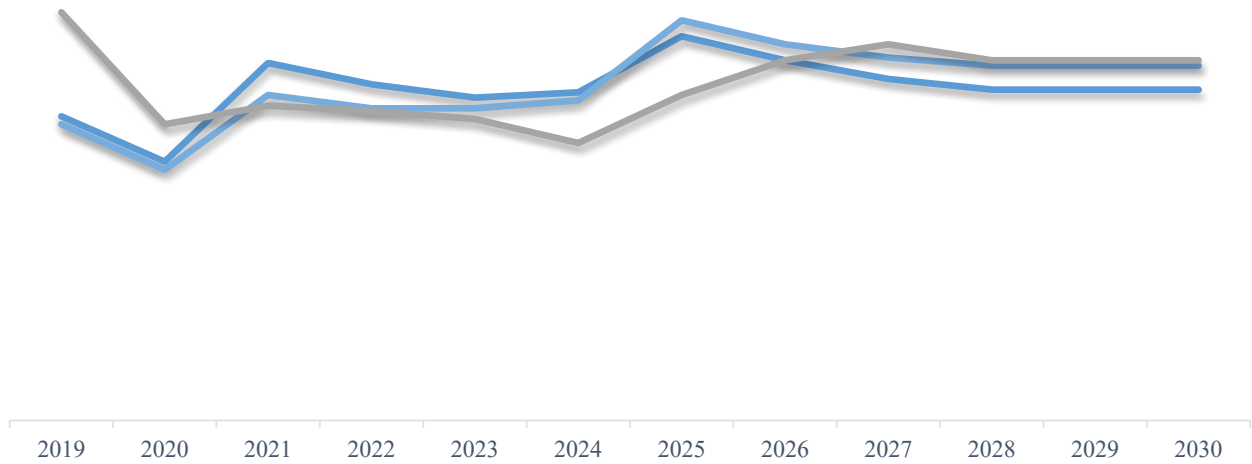
表 178: 全球不同应用 PD 快充收入市场份额预测（2025-2030）

应用	2025	2026	2027	2028	2029	2030
线上销售	XX%	XX%	XX%	XX%	XX%	XX%
线下销售	XX%	XX%	XX%	XX%	XX%	XX%
合计	100%	100%	100%	100%	100%	100%

资料来源：第三方资料、新闻报道、业内专家采访及 QYResearch 整理研究，2024 年

7.3 全球不同应用 PD 快充价格走势（2019-2030）

图 44：全球不同应用 PD 快充价格走势（2019-2030）&（美元/只）

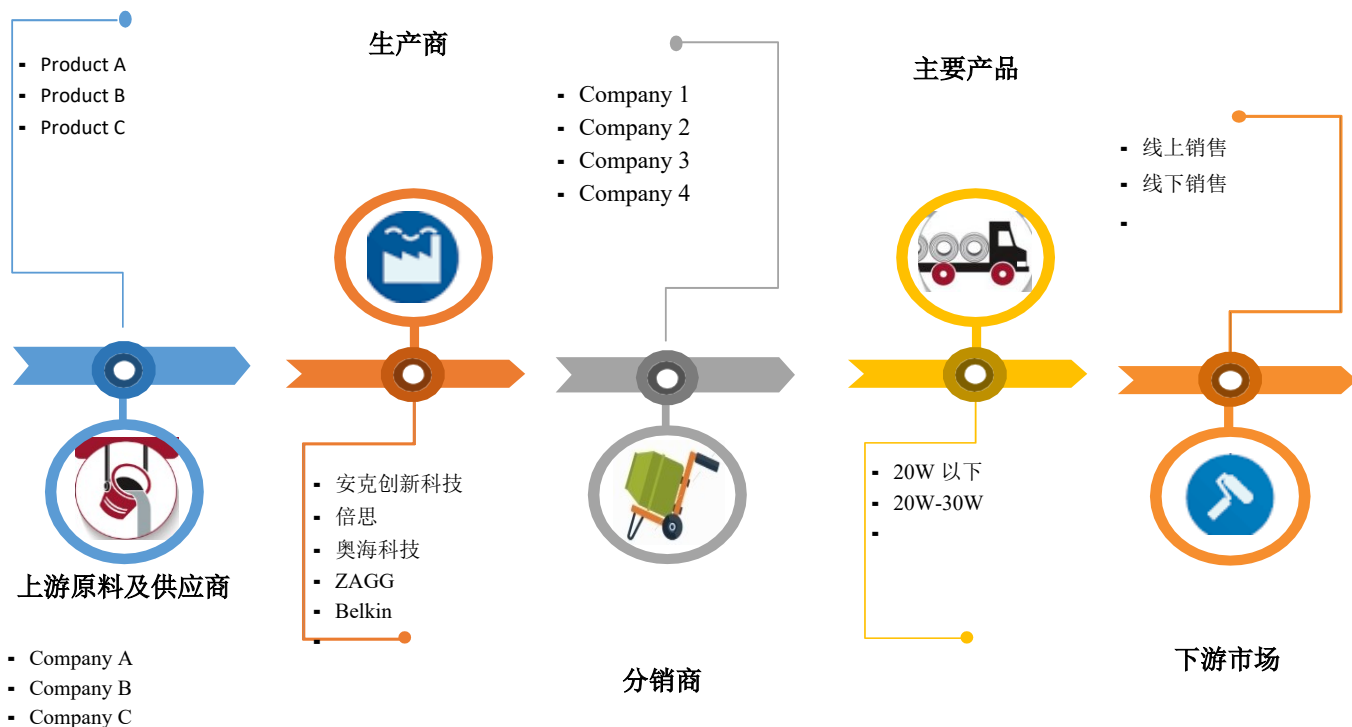


资料来源：第三方资料、新闻报道、业内专家采访及 QYResearch 整理研究，2024 年

8 上游原料及下游市场分析

8.1 PD 快充产业链分析

图 45: PD 快充产业链



资料来源：第三方资料及 QYResearch 整理研究

8.2 PD 快充产业上游供应分析

8.2.1 上游原料供给状况

8.2.2 原料供应商及联系方式

表 179: PD 快充上游原料供应商及联系方式列表

原料	供应商	网站
原料 1	供应商 1	

9 行业发展机遇和风险分析

9.1 PD 快充行业发展机遇及主要驱动因素

表 182: PD 快充行业发展机遇及主要驱动因素

驱动因素	描述
1	
2	
3	
4	

资料来源: 第三方资料、新闻报道、业内专家采访及 QYResearch 整理研究, 2024 年

9.2 PD 快充行业发展面临的风险

表 183: PD 快充行业发展面临的风险

风险	描述
1	
2	
3	
4	

资料来源: 第三方资料、新闻报道、业内专家采访及 QYResearch 整理研究, 2024 年

9.3 PD 快充行业政策分析

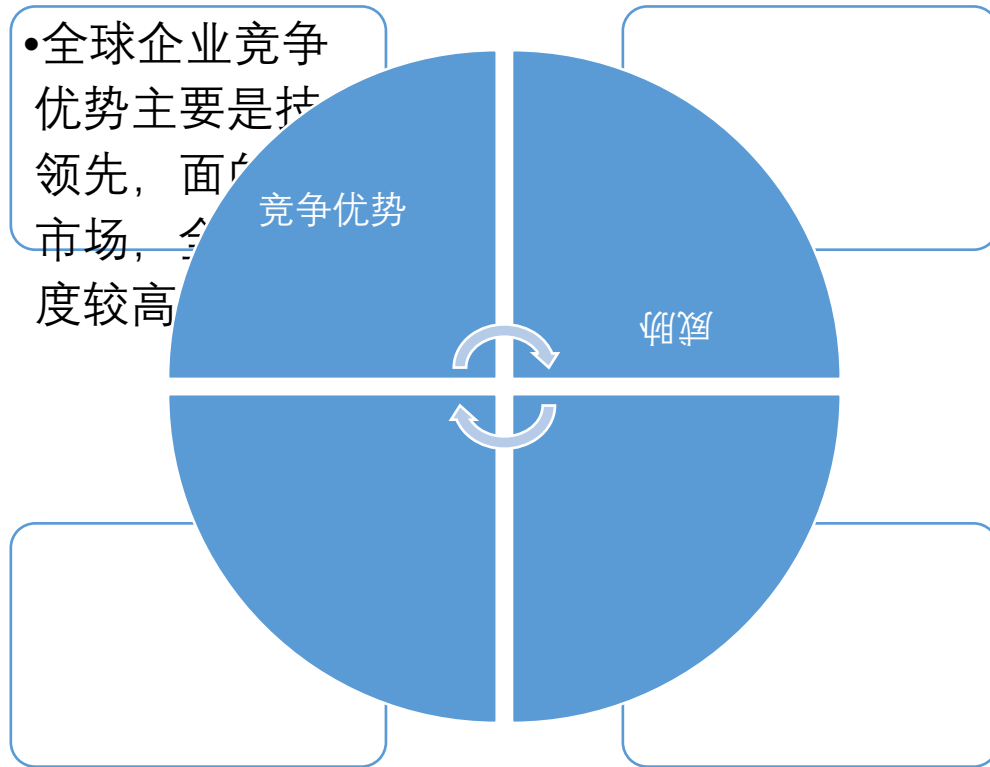
表 184: PD 快充行业政策分析

政策	描述
1	
2	
3	
4	

资料来源: 第三方资料、新闻报道、业内专家采访及 QYResearch 整理研究, 2024 年

9.4 PD 快充中国企业 SWOT 分析

图 46: PD 快充中国企业 SWOT 分析



资料来源：第三方资料、新闻报道、业内专家采访及 QYResearch 整理研究，2024 年

10 研究成果及结论

通过多年对本行业的调研，结合对行业厂商、业内专家的采访，以及本文分析师观点，得出如下总结：

2023 年，全球 PD 快充市场规模达到了 XX 百万美元，预计 2030 年将达到 XX 百万美元，年复合增长率（CAGR）为 XX。

地区层面来看，中国市场在过去几年变化较快，2023 年市场规模为 XX 百万美元，约占全球的 XX%，预计 2030 年将达到 XX 百万美元，届时全球占比将达到 XX%。

从产品类型及技术方面来看，20W 以下

从产品市场应用情况来看，线上销售

目前全球主要厂商包括安克创新科技、倍思、奥海科技、ZAGG、Belkin 等，2023 年主要厂商份额占比超过， 预计未来几年行业竞争将更加激烈，尤其在中国市场。

11 附录

11.1 研究方法

本报告基于研究团队收集到的大量一手和二手信息，研究过程综合考虑行业各种影响因素，包括政府政策、市场环境、竞争格局、历史数据、行业现状、技术革新、行业相关技术发展、市场风险、壁垒、机遇以及挑战等。通过对特定行业长期跟踪监测，分析行业需求端、供给端、经营特性、盈利能力、产业链和商业模式等方面的内容，整合行业、市场、企业、渠道、用户等多层面数据和信息资源，为客户提供深度的行业市场研究报告，全面客观的剖析当前行业发展的总体市场容量、竞争格局、细分数据、进出口及市场需求特征等，对行业重点企业进行深入调研，进行产销运营分析，并根据各行业的发展轨迹及实践经验，对行业未来的发展趋势做出客观预测。本公司拥有十多年的行业研究经验，在行业研究领域利用行业生命周期理论、SCP 分析模型、PEST 分析模型、波特五力竞争分析模型、SWOT 分析模型、波士顿矩阵、波特钻石理论模型等，形成了自身独特的研究方法和产业评估体系。下表展示了本报告所采用的市场研究方法。

表 185: 研究范围

	● 行业现状	● 市场规模
历史数据 (2019-2023)	<ul style="list-style-type: none"> ● 主要厂商 ● 竞争格局 ● 扩产、并购等 	<ul style="list-style-type: none"> ● 产品产销量、销售收入等 ● 市场份额及增长趋势 ● 历史及当前现状分析
	<ul style="list-style-type: none"> ● 市场数据细分 ● 按产品类型细分 ● 按应用 ● 按地区/区域细分 	<ul style="list-style-type: none"> ● 产量、消费量、进出口等 ● 市场份额 ● 增长率 ● 现状分析
影响因素	<ul style="list-style-type: none"> ● 市场环境 ● 政府政策 ● 技术革新 	<ul style="list-style-type: none"> ● 市场驱动因素 ● 下游需求 ● 生产/销售成本
	<ul style="list-style-type: none"> ● 市场风险 	<ul style="list-style-type: none"> ● 机遇与挑战
预测数据 (2024-2030)	<ul style="list-style-type: none"> ● 总体规模预测 ● 不同产品类型预测 ● 不同应用预测 ● 主要区域/国家预测 	<ul style="list-style-type: none"> ● 产能、产销量、价格预测等 ● 市场份额及增长率 ● 竞争趋势预测

11.2 数据来源

11.2.1 二手信息来源

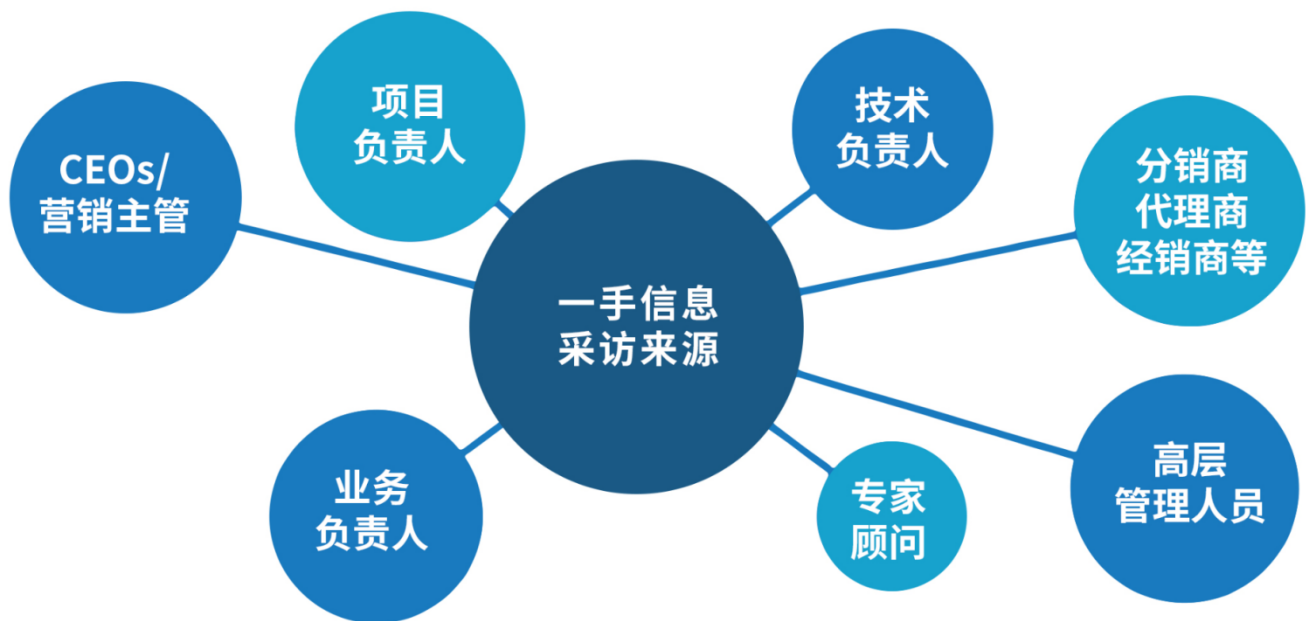
本公司利用大量的一手及二手资料来源核实所收集的数据或资料。二手资料来源主要包括全球范围相关行业新闻、公司年报、非盈利性组织、行业协会、政府机构、海关数据及第三方数据库等。本文应用了

收集到的二手信息有来自新闻网站及第三方数据库如彭博新闻社、Market Watch、Hoovers、statista、TradingEconomics、Federal Reserve Economic Data、BIS Statistics、ICIS、CAS (American Chemical Society)、Investor Presentations、SEC 文件、公司年报、Emerging Markets Information Service (EMIS)、Osiris、Zephyr、Uncomtrade、万得资讯、国研网、中国资讯行数据库、csmar 数据库、皮书数据库及中经专网等。

11.2.2 一手信息来源

一手资料来源于研究团队对行业内重点企业访谈获取的一手信息数据，主要采访对象有公司 CEO、营销/销售总监、高层管理人员、行业专家、技术负责人、下游客户、分销商、代理商、经销商以及上游原料供应商等。

图 47：关键采访目标



11.3 数据交互验证

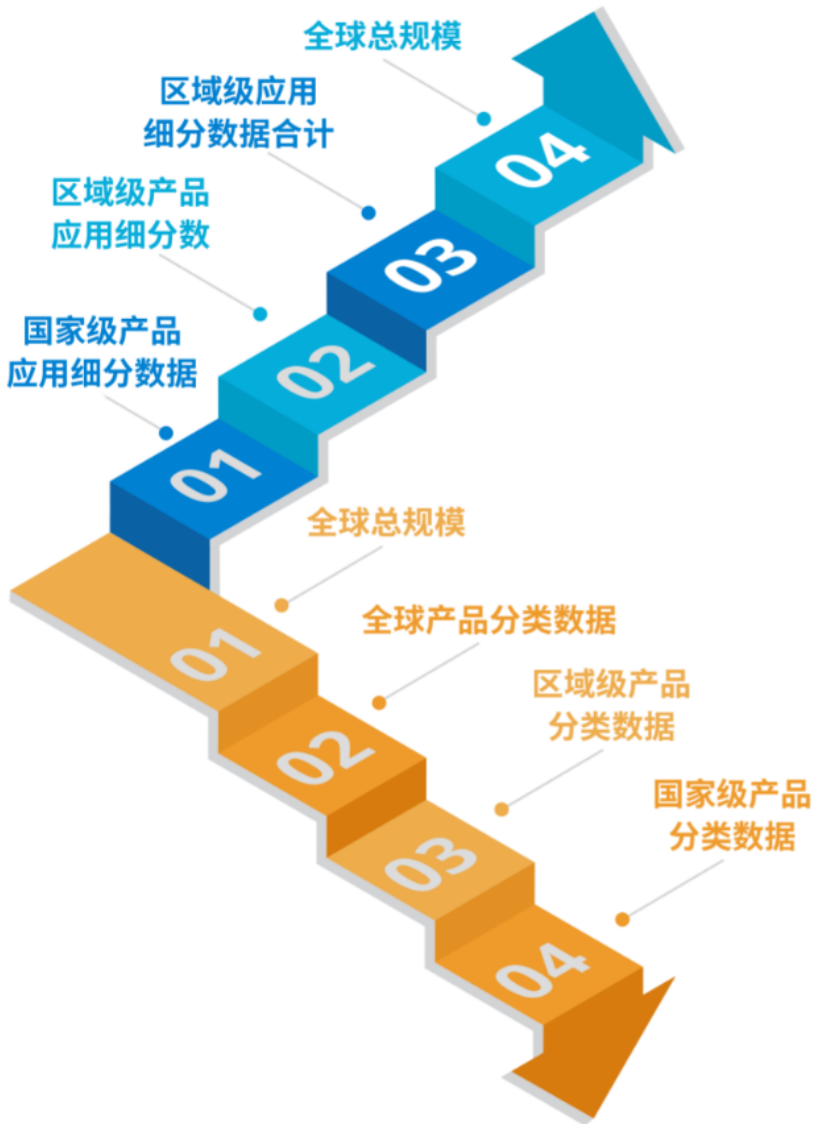
本公司通过行业访谈、电话访问等调研获取一手数据时，调研人员会将多名受访者的资料及意见、多种来源的数据或资料、供应端及需求端进行比对核查，公司内部也会预先探讨该数据源的合法性，以确保数据的可靠性及合法合规。

本公司采用自上而下和自下而上方法来评估和验证主要公司、产品产品类型细分、产品应用细分、国家级及区域级的市场规模，以及全球市场总体数据。

产品关键生产商通过二手及一手信息来确定，行业规模（产销量及收入等），通过一手和二手信息判断，所有的市场份额、数据细分比例等，基于收集到的一手和二手信息核对和评估。本研究涵盖的所有可能影响市场的参数都已经被考虑进去，进行了广泛的细节观察，通过一手资料得到了验证，并进行了分析，以得到最终的定量和定性数据。

本研究包括了关键生产商公开的报告、评论、时事通讯以及对这些生产商相关人员的采访信息。如下展示了本报告采用的总体市场评估验证过程。

图 48：自下而上及自上而下验证



自下而上法：

- 全球总体规模=各地区规模加总
- 一手数据/信息：
 - 供应端信息
 - 需求端信息
- 二手信息：
 - 年报、季报等
 - 公司出版物
 - 新闻报道
 - 杂志
 - 付费数据库

自上而下法：

- 一手数据/信息：
 - 供应端信息
 - 需求端信息
- 二手信息：
 - 年报、季报等
 - 公司出版物
 - 新闻报道
 - 杂志
 - 付费数据库

图 49：资料三角测定

一手来源

采访对象：

- 产品生产商
- 意见领袖、行业专家
- 一线人员、管理层
- CEO、营销/销售总监
- 技术专家、相关行业专家

生产端

采访对象：

- 采购/产品经理
- 终端用户、行业专家
- 分销商/经销商

消费端

二手来源

供给端

- 企业年报
- 企业出版物
- 企业新闻
- 学术期刊
- 付费数据库
- 本公司自有资料库

需求端

- 第三方数据库
- 海关数据库
- 行业协会等



11.4 免责声明

本报告中行业数据及市场预测主要为分析师采用桌面研究、行业访谈及其他研究方法，并结合各种行业分析模型估算获得，仅供参考。受研究方法和数据获取资源的限制，本报告内容不构成任何投资建议，报告中所引用信息均来自公开资料，请读者仅作参考，并请自行承担全部责任。本文部分数据、商标、图片或其他内容来源于网络或其他公开资料，版权归原作者、原出处所有。

未经本公司许可，本报告不得给与、出借、转售或披露给非客户用户。此外，未经本公司许可，不得以任何形式及任何方式复制及或传送本报告，包括打印版、电子版、录音或其他方式等。

表 186: 本文分析师列表



THANK YOU