



## 强于大市

# 9月金融数据点评

### 企业信贷延续改善，专项债再发力

央行公布9月金融数据，9月新增人民币贷款（包括非银贷款）1.69万亿，同比多增3100亿，人民币贷款余额同比增速较8月末提升0.1个百分点至12.5%；新口径下新增社融2.27万亿，同比多增1383亿，社融余额同比增速10.8%，增速与8月持平；M2同比增8.4%，增速较8月上行0.2个百分点。

#### ■ 信贷增量超预期，企业信贷进一步改善

9月新增人民币贷款1.69万亿，超市场和我们预期，较2018年同期多增3100亿。9月信贷超预期的主要因素在于企业信贷表现，9月新增1.01万亿，同比多增3341。其中，企业中长期信贷进一步改善，新增5637亿，同比多增1837亿，预计与基建投资发力相关；短贷亦有修复新增2550亿，同比多增1452亿。9月新增票据融资1790亿，与去年同期基本相近。居民端，9月信贷增量（7550亿）同比基本持平。展望4季度，经济内部下行压力与外部因素不确定性仍存，信贷对于国内经济的托底作用依然十分重要，我们维持对全年新增信贷规模（扣除非银）17万亿的预测（vs18年15.7万亿）。从10月来看，考虑季初信贷季节性回落，预计新增人民币贷款为7000-8000亿。

#### ■ 专项债再发力，社融增速环比持平

9月新口径下（加入交易所企业ABS）新增社融2.27万亿，同多增1383亿，同比增速与8月持平为10.8%。除了信贷拉动，表外压降的持续趋缓是社融同比多增的另一重要因素。9月委托贷款（-21亿）、信托贷款（-672亿）同比分别少降1411亿、236亿；未贴现承兑汇票下降431亿。直融方面，企业债9月新增1610亿，同比多增近1600亿；股票融资新增289亿，整体表现稳定。9月政府专项债维持较高发行量，新增2236亿，但由于今年以来专项债发行前置，增量较2018年同期下降5153亿。展望4季度，考虑到表外压降稳定以及信贷的支撑，预期全年社融增量在22-23万亿（vs18年18.7万亿）；10月新增社融规模预计在0.9-1.0万亿。

#### ■ 企业与居民存款改善，M2增速环比小幅提升

9月新增人民币存款7193亿，同比少增1709亿，主要由于财政投放力度加大，财政存款9月下降7026亿，同比多降3553亿。受信贷投放拉动，9月企业存款新增4908亿，同比多增1804亿；居民端存款新增1.54万亿，同比多增2149亿。非银存款来看，9月下降8170亿，同比少降1328亿，3季度非银存款均有较好表现，我们认为受8月中下旬股市回暖的影响。9月M2增速较8月上行0.2个百分点至8.4%，M1增速环比持平为3.4%，考虑到经济的不确定性，M2改善的可持续性有待进一步观察。

#### ■ 投资建议：

9月信贷增量超市场预期，在政策引导金融机构加大实体经济融资支持力度背景下，企业贷款增量和结构改善，但考虑到经济的不确定性，我们认为企业再投资需求改善的可持续性有待进一步观察。目前板块估值性价比高（对应19/20年0.89x/0.81xPB，4.3%/4.6%的股息收益率），叠加稳健的基本面，支撑板块的股价表现。另外，随着A股国际化脚步的加快，海外增量资金的持续流入也将利好银行，重视板块长期确定性配置价值。个股推荐以平安银行为代表的股份行，以及基本面保持优异的招商银行、宁波银行。

#### ■ 风险提示：经济下行导致资产质量恶化超预期。

中银国际证券股份有限公司  
具备证券投资咨询业务资格

银行：银行

励雅敏

(8621)20328568

yamin.li@bocichina.com

证券投资咨询业务证书编号：S1300517100003

袁喆奇

(8621)20328590

zheqi.yuan@bocichina.com

证券投资咨询业务证书编号：S1300517110001

林颖颖

(8621)20328595

yingying.lin@bocichina.com

证券投资咨询业务证书编号：S1300519080004



## 事件:

央行公布9月金融数据,9月新增人民币贷款(包括非银贷款)1.69万亿,同比多增3100亿,人民币贷款余额同比增速较8月末提升0.1个百分点至12.5%;新口径下新增社融2.27万亿,同比多增1383亿,社融余额同比增10.8%,增速与8月持平;M2同比增8.4%,增速较8月上行0.2个百分点。

## 信贷增量超预期,企业信贷进一步改善

9月新增人民币贷款1.69万亿,超市场和我们预期,较2018年同期多增3100亿;如果剔除非银贷款(-659亿)的扰动,9月新增人民币贷款1.75万亿,同比多增3156亿。9月信贷超预期的主要因素在于企业信贷表现,9月新增1.01万亿,同比多增3341。其中,企业中长期信贷进一步改善,新增5637亿,同比多增1837亿,预计与基建投资发力相关;短贷亦有修复新增2550亿,同比多增1452亿。9月新增票据融资1790亿,与去年同期基本相近。居民端,9月信贷增量(7550亿)同比基本持平,其中居民短贷增量(2707亿)较去年同期减少427亿,我们认为受近期信用卡、消费贷监管趋紧的影响;居民中长期信贷新增4943亿,同比多增634亿。从前三季度来看,新增人民币贷款增加13.63万亿元,同比多增4867亿元。结构上来看,企业贷款投放明显增多,同比多增1.11万亿元,占新增信贷比重进一步提升6个百分点至60%,反映银行信贷对于实体的支持力度加大。但需要注意的是,整体来看,增量贡献主要来自企业短贷(同比多增7654亿)和表内票据(同比多增5200亿),企业中长期贷款同比少增900亿。尽管3季度企业中长期信贷表现较2季度有所改善,但我们认为企业再投资信心的提升仍有待观察。展望4季度,经济内部下行压力与外部因素不确定性仍存,我们认为信贷对于国内经济的托底作用依然十分重要,我们维持对全年新增信贷规模(扣除非银)17万亿的预测(vs18年15.7万亿)。从10月来看,考虑季初信贷季节性回落,预计新增人民币贷款为7000-8000亿。

## 专项债再发力,社融增速环比持平

9月新口径下(加入交易所企业ABS)新增社融2.27万亿,同多增1383亿,同比增速与8月持平为10.8%。除了信贷拉动,表外压降的持续趋缓是社融同比多增的另一重要因素。9月委托贷款(-21亿)、信托贷款(-672亿)同比分别少降1411亿、236亿;未贴现承兑汇票下降431亿。直融方面,企业债9月新增1610亿,同比多增近1600亿;股票融资新增289亿,整体表现稳定。9月政府专项债维持较高发行量,新增2236亿,但由于今年以来专项债发行前置,增量较2018年同期下降5153亿。从前三季度社融表现来看,新增18.74万亿,较去年同期多增3.28万亿,除了信贷拉动外,与9月社融所反映的情况相同,表外调整压力的消退和地方债的大量投放是主要驱动因素,前三季度委托贷款和信托贷款较去年同期总计少减8718亿,地方专项债同比多增4746亿。展望4季度,考虑到表外压降稳定以及信贷的支撑,预期全年社融增量在22-23万亿(vs18年18.7万亿);10月新增社融规模预计在0.9-1.0万亿。

## 企业与居民存款改善, M2 增速环比小幅提升

9月新增人民币存款7193亿,同比少增1709亿,主要由于财政投放力度加大,财政存款9月下降7026亿,同比多降3553亿。受信贷投放拉动,9月企业存款新增4908亿,同比多增1804亿;居民端存款新增1.54万亿,同比多增2149亿。非银存款来看,9月下降8170亿,同比少降1328亿,3季度非银存款均有较好表现,我们认为受8月中下旬股市回暖的影响。9月M2增速较8月上行0.2个百分点至8.4%,M1增速环比持平为3.4%,考虑到经济的不确定性,M2改善的可持续性有待进一步观察。

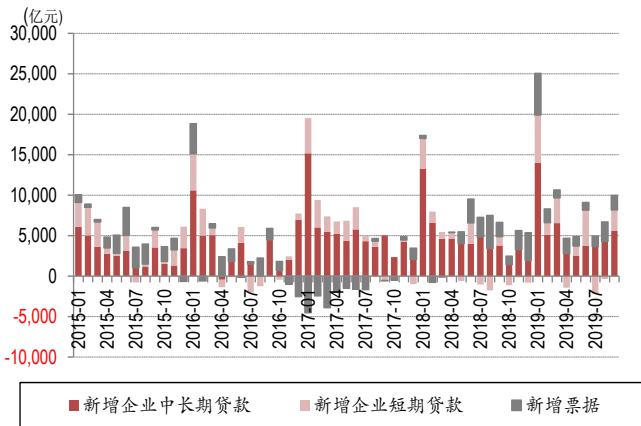
### 投资建议：

9月信贷增量超市场预期，在政策引导金融机构加大实体经济融资支持力度背景下，企业贷款增量和结构改善，但考虑到经济的不确定性，我们认为企业再投资需求改善的可持续性有待进一步观察。目前板块估值性价比高（对应19/20年0.89x/0.81xPB，4.3%/4.6%的股息收益率），叠加稳健的基本面，支撑板块的股价表现。另外，随着A股国际化脚步的加快，海外增量资金的持续流入也将利好银行，重视板块长期确定性配置价值。个股推荐以平安银行为代表的股份行，以及基本面保持优异的招商银行、宁波银行。

### 风险提示：

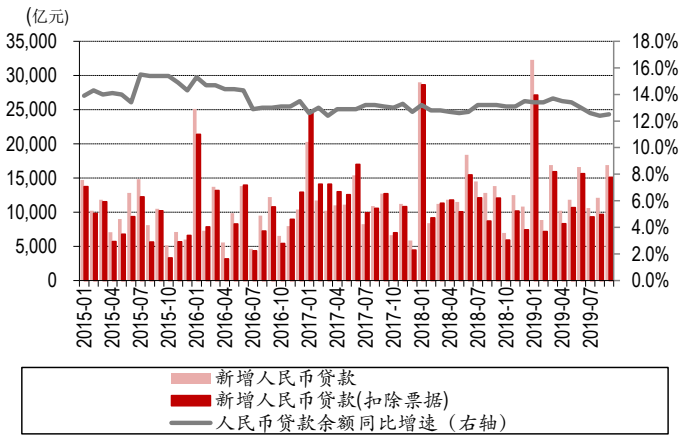
经济下行导致资产质量恶化超预期。银行作为顺周期行业，行业发展与经济发展相关性强。宏观经济发展影响实体经济的经营以及盈利状况，从而影响银行业的资产质量表现。如果经济超预期下行，银行业的资产质量存在恶化风险，从而影响银行业的盈利能力。目前中美贸易摩擦持续，宏观经济存不确定性，后续仍需密切关注经济的动态变化。

图表1.9月企业贷款改善



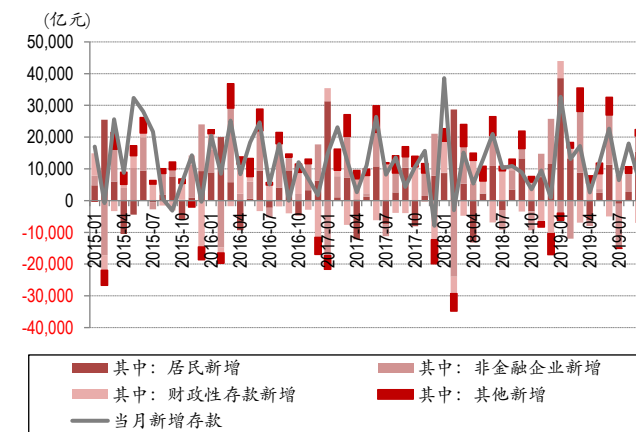
资料来源：央行，中银国际证券

图表2.9月信贷增量超市场预期



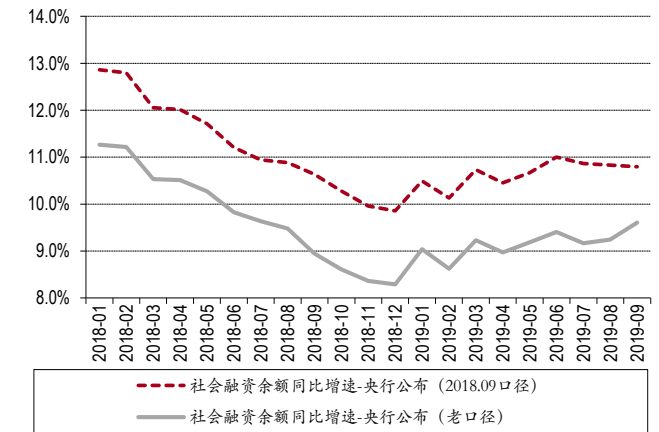
资料来源：央行，中银国际证券

图表3.9月企业与居民存款改善



资料来源：央行，中银国际证券

图表4.9月社融增速环比持平



资料来源：央行，中银国际证券

附录图表 5. 报告中提及上市公司估值表

公司代码	公司简称	评级	股价 (元)	市值 (十亿元)	每股收益(元/股)		市净率(倍)		最新每股净 资产 (元/股)
					2018A	2019E	2018A	2019E	
601939.SH	建设银行	买入	7.36	1,840	1.02	1.07	0.97	0.88	7.90
601988.SH	中国银行	未有评级	3.68	1,083	0.61	0.64	0.72	0.66	5.36
600036.SH	招商银行	买入	36.64	924	3.19	3.61	1.83	1.62	21.17
601998.SH	中信银行	增持	6.10	299	0.91	0.99	0.74	0.68	8.56
600000.SH	浦发银行	增持	13.09	384	1.90	2.16	0.87	0.78	15.77
601818.SH	光大银行	买入	4.62	243	0.64	0.71	0.85	0.77	5.68
000001.SZ	平安银行	买入	17.18	333	1.28	1.46	1.51	1.36	13.57
601169.SH	北京银行	增持	5.67	120	0.95	1.03	0.70	0.64	8.51
601009.SH	南京银行	增持	9.14	78	1.31	1.52	1.14	1.04	8.47
002142.SZ	宁波银行	买入	27.12	153	1.99	2.36	2.36	2.01	14.12
601229.SH	上海银行	增持	9.98	142	1.27	1.46	1.00	0.91	13.48
600919.SH	江苏银行	增持	7.21	83	1.13	1.30	0.81	0.74	9.00
601997.SH	贵阳银行	增持	9.04	29	1.60	1.56	0.98	1.00	9.66
600926.SH	杭州银行	增持	8.84	45	1.05	1.27	0.96	0.88	9.70
002807.SZ	江阴银行	未有评级	4.64	10	0.39	0.43	1.00	0.95	4.94
600908.SH	无锡银行	增持	5.71	11	0.59	0.67	1.03	1.01	5.61
601128.SH	常熟银行	买入	8.56	23	0.54	0.66	1.92	1.58	5.72
603323.SH	苏农银行	未有评级	5.58	10	0.44	0.50	1.10	1.06	6.03
002839.SZ	张家港行	未有评级	5.85	11	0.46	0.52	1.12	1.05	5.31

资料来源：万得，中银国际证券

注：股价截止日 10 月 15 日，未有评级公司盈利预测来自万得一致预期





## 披露声明

本报告准确表述了证券分析师的个人观点。该证券分析师声明，本人未在公司内、外部机构兼任有损本人独立性与客观性的其他职务，没有担任本报告评论的上市公司的董事、监事或高级管理人员；也不拥有与该上市公司有关的任何财务权益；本报告评论的上市公司或其它第三方都没有或没有承诺向本人提供与本报告有关的任何补偿或其它利益。

中银国际证券股份有限公司同时声明，将通过公司网站披露本公司授权公众媒体及其他机构刊载或者转发证券研究报告有关情况。如有投资者于未经授权的公众媒体看到或从其他机构获得本研究报告的，请慎重使用所获得的研究报告，以防止被误导，中银国际证券股份有限公司不对其报告理解和使用承担任何责任。

## 评级体系说明

以报告发布日后公司股价/行业指数涨跌幅相对同期相关市场指数的涨跌幅的表现为基准：

### 公司投资评级：

- 买入：预计该公司在未来6个月内超越基准指数20%以上；
- 增持：预计该公司在未来6个月内超越基准指数10%-20%；
- 中性：预计该公司股价在未来6个月内相对基准指数变动幅度在-10%-10%之间；
- 减持：预计该公司股价在未来6个月内相对基准指数跌幅在10%以上；
- 未有评级：因无法获取必要的资料或者其他原因，未能给出明确的投资评级。

### 行业投资评级：

- 强于大市：预计该行业指数在未来6个月内表现强于基准指数；
- 中性：预计该行业指数在未来6个月内表现基本与基准指数持平；
- 弱于大市：预计该行业指数在未来6个月内表现弱于基准指数。
- 未有评级：因无法获取必要的资料或者其他原因，未能给出明确的投资评级。

沪深市场基准指数为沪深300指数；新三板市场基准指数为三板成指或三板做市指数；香港市场基准指数为恒生指数或恒生中国企业指数；美股市场基准指数为纳斯达克综合指数或标普500指数。

## 风险提示及免责声明

本报告由中银国际证券股份有限公司证券分析师撰写并向特定客户发布。

本报告发布的特定客户包括：1) 基金、保险、QFII、QDII 等能够充分理解证券研究报告，具备专业信息处理能力的中银国际证券股份有限公司的机构客户；2) 中银国际证券股份有限公司的证券投资顾问服务团队，其可参考使用本报告。中银国际证券股份有限公司的证券投资顾问服务团队可能以本报告为基础，整合形成证券投资顾问服务建议或产品，提供给接受其证券投资顾问服务的客户。

中银国际证券股份有限公司不以任何方式或渠道向除上述特定客户外的公司个人客户提供本报告。中银国际证券股份有限公司的个人客户从任何外部渠道获得本报告的，亦不应直接依据所获得的研究报告作出投资决策；需充分咨询证券投资顾问意见，独立作出投资决策。中银国际证券股份有限公司不承担由此产生的任何责任及损失等。

本报告内含保密信息，仅供收件人使用。阁下作为收件人，不得出于任何目的直接或间接复制、派发或转发此报告全部或部分内容予任何其他人士，或将此报告全部或部分内容发表。如发现本研究报告被私自刊载或转发的，中银国际证券股份有限公司将及时采取维权措施，追究有关媒体或者机构的责任。所有本报告内使用的商标、服务标记及标记均为中银国际证券股份有限公司或其附属及关联公司（统称“中银国际集团”）的商标、服务标记、注册商标或注册服务标记。

本报告及其所载的任何信息、材料或内容只提供给阁下作参考之用，并未考虑到任何特别的投资目的、财务状况或特殊需要，不能成为或被视为出售或购买或认购证券或其它金融票据的要约或邀请，亦不构成任何合约或承诺的基础。中银国际证券股份有限公司不能确保本报告中提及的投资产品适合任何特定投资者。本报告的内容不构成对任何人的投资建议，阁下不会因为收到本报告而成为中银国际集团的客户。阁下收到或阅读本报告须在承诺购买任何报告中所指之投资产品之前，就该投资产品的适合性，包括阁下的特殊投资目的、财务状况及其特别需要寻求阁下相关投资顾问的意见。

尽管本报告所载资料的来源及观点都是中银国际证券股份有限公司及其证券分析师从相信可靠的来源取得或达到，但撰写本报告的证券分析师或中银国际集团的任何成员及其董事、高管、员工或其他任何个人（包括其关联方）都不能保证它们的准确性或完整性。除非法律或规则规定必须承担的责任外，中银国际集团任何成员不对使用本报告的材料而引致的损失负任何责任。本报告对其中所包含的或讨论的信息或意见的准确性、完整性或公平性不作任何明示或暗示的声明或保证。阁下不应单纯依靠本报告而取代个人的独立判断。本报告仅反映证券分析师在撰写本报告时的设想、见解及分析方法。中银国际集团成员可发布其它与本报告所载资料不一致及有不同结论的报告，亦有可能采取与本报告观点不同的投资策略。为免生疑问，本报告所载的观点并不代表中银国际集团成员的立场。

本报告可能附载其它网站的地址或超级链接。对于本报告可能涉及到中银国际集团本身网站以外的资料，中银国际集团未有参阅有关网站，也不对它们的内容负责。提供这些地址或超级链接（包括连接到中银国际集团网站的地址及超级链接）的目的，纯粹为了阁下的方便及参考，连结网站的内容不构成本报告的任何部份。阁下须承担浏览这些网站的风险。

本报告所载的资料、意见及推测仅基于现状，不构成任何保证，可随时更改，毋须提前通知。本报告不构成投资、法律、会计或税务建议或保证任何投资或策略适用于阁下个别情况。本报告不能作为阁下私人投资的建议。

过往的表现不能被视作将来表现的指示或保证，也不能代表或对将来表现做出任何明示或暗示的保障。本报告所载的资料、意见及预测只是反映证券分析师在本报告所载日期的判断，可随时更改。本报告中涉及证券或金融工具的价格、价值及收入可能出现上升或下跌。

部分投资可能不会轻易变现，可能在出售或变现投资时存在难度。同样，阁下获得有关投资的价值或风险的可靠信息也存在困难。本报告中包含或涉及的投资及服务可能未必适合阁下。如上所述，阁下须在做出任何投资决策之前，包括买卖本报告涉及的任何证券，寻求阁下相关投资顾问的意见。

中银国际证券股份有限公司及其附属及关联公司版权所有。保留一切权利。

## 中银国际证券股份有限公司

中国上海浦东  
银城中路 200 号  
中银大厦 39 楼  
邮编 200121  
电话: (8621) 6860 4866  
传真: (8621) 5888 3554

## 相关关联机构:

### 中银国际研究有限公司

香港花园道一号  
中银大厦二十楼  
电话: (852) 3988 6333  
致电香港免费电话:  
中国网通 10 省市客户请拨打: 10800 8521065  
中国电信 21 省市客户请拨打: 10800 1521065  
新加坡客户请拨打: 800 852 3392  
传真: (852) 2147 9513

### 中银国际证券有限公司

香港花园道一号  
中银大厦二十楼  
电话: (852) 3988 6333  
传真: (852) 2147 9513

### 中银国际控股有限公司北京代表处

中国北京市西城区  
西单北大街 110 号 8 层  
邮编: 100032  
电话: (8610) 8326 2000  
传真: (8610) 8326 2291

### 中银国际(英国)有限公司

2/F, 1 Lothbury  
London EC2R 2DB  
United Kingdom  
电话: (4420) 3651 8888  
传真: (4420) 3651 8877

### 中银国际(美国)有限公司

美国纽约市美国大道 1045 号  
7 Bryant Park 15 楼  
NY 10018  
电话: (1) 212 259 0888  
传真: (1) 212 259 0889

### 中银国际(新加坡)有限公司

注册编号 199303046Z  
新加坡百得利路四号  
中国银行大厦四楼(049908)  
电话: (65) 6692 6829 / 6534 5587  
传真: (65) 6534 3996 / 6532 3371