



# 2024-2030 全球及中国矿用卡车行业 研究及十五五规划分析报告

PDF 版	PDF+纸质版	PDF+Word	页数	图表数	出版日期
22000 RMB	23000 RMB	24000 RMB	125	158	2024

## 报告摘要

QYResearch 调研显示, 2023 年全球矿用卡车市场规模大约为 XX 亿美元, 预计 2030 年将达到 XX 亿美元, 2024-2030 期间年复合增长率(CAGR)为 XX%。未来几年, 本行业具有很大不确定性, 本文的 2024-2030 年的预测数据是基于过去几年的历史发展、行业专家观点、以及本文分析师观点, 综合给出的预测。

2023 年中国占全球市场份额为 XX%, 美国为%, 预计未来六年中国市场复合增长率为 XX%, 并在 2030 年规模达到 XX 百万美元, 同期美国市场 CAGR 预计大约为 XX%。未来几年, 亚太地区的重要市场地位将更加凸显, 除中国外, 日本、韩国、印度和东南亚地区, 也将扮演重要角色。此外, 未来六年, 预计德国将继续维持其在欧洲的领先地位, 2024-2030 年 CAGR 将大约为 XX%。

生产层面, 目前 XX 是全球最大的矿用卡车生产地区, 占有大约 XX%的市场份额, 之后是 XX, 占有大约 XX%的市场份额。目前全球市场, 基本由 XX 和 XX 地区厂商主导, 全球矿用卡车头部厂商主要包括 Caterpillar、BelAZ、Liebherr 和 Komatsu 等, 前三大厂商占有全球大约 XX%的市场份额。

本报告研究“十四五”期间全球及中国市场矿用卡车的供给和需求情况, 以及“十五五”期间行业发展预测。

重点分析全球主要地区矿用卡车的产能、销量、收入和增长潜力, 历史数据 2019-2024 年, 预测数据 2025-2030 年。

本文同时着重分析矿用卡车行业竞争格局, 包括全球市场主要厂商竞争格局和中国本土市场主要厂商竞争格局, 重点分析全球主要厂商矿用卡车产能、销量、收入、价格和市场份额, 全球矿用卡车产地分布情况、中国矿用卡车进出口情况以及行业并购情况等。

此外针对矿用卡车行业产品分类、应用、行业政策、产业链、生产模式、销售模式、行业发展有利因素、不利因素和进入壁垒也做了详细分析。

全球及中国主要厂商包括:

- ❑ Caterpillar
- ❑ BelAZ
- ❑ Liebherr
- ❑ Komatsu
- ❑ Hitachi
- ❑ Volvo
- ❑ 北方股份
- ❑ 徐工集团
- ❑ Epiroc
- ❑ 三一
- ❑ Doosan

- 柳工
- 湘电集团

按照不同产品类型，包括如下几个类别：

- 50 吨以下
- 50-200 吨
- 200 吨以上

按照不同应用，主要包括如下几个方面：

- 露天矿
- 地下矿

本文包含的主要地区和国家：

- 北美（美国和加拿大）
- 欧洲（德国、英国、法国、意大利和其他欧洲国家）
- 亚太（中国、日本、韩国、中国台湾地区、东南亚、印度等）
- 拉美（墨西哥和巴西等）
- 中东及非洲地区（土耳其和沙特等）

本文正文共 12 章，各章节主要内容如下：

- 第 1 章：报告统计范围、产品细分、下游应用领域，以及行业发展总体概况、有利和不利因素、进入壁垒等；
- 第 2 章：全球市场供需情况、中国地区供需情况，包括主要地区矿用卡车产量、销量、收入、价格及市场份额等；
- 第 3 章：全球主要地区和国家，矿用卡车销量和销售收入，2019-2024，及预测 2025 到 2030；
- 第 4 章：行业竞争格局分析，包括全球市场企业排名及市场份额、中国市场企业排名和份额、主要厂商矿用卡车销量、收入、价格和市场份额等；
- 第 5 章：全球市场不同类型矿用卡车销量、收入、价格及份额等；
- 第 6 章：全球市场不同应用矿用卡车销量、收入、价格及份额等；
- 第 7 章：行业发展环境分析，包括政策、增长驱动因素、技术趋势、营销等；
- 第 8 章：行业供应链分析，包括产业链、主要原料供应情况、下游应用情况、行业采购模式、生产模式、销售模式及销售渠道等；
- 第 9 章：全球市场矿用卡车主要厂商基本情况介绍，包括公司简介、矿用卡车产品规格型号、销量、价格、收入及公司最新动态等；
- 第 10 章：中国市场矿用卡车进出口情况分析；

□ 第 11 章：中国市场矿用卡车主要生产和消费地区分布；

第 12 章：报告结论。

## 正文目录

<b>1 矿用卡车市场概述</b>	<b>1</b>
<b>1.1 矿用卡车行业概述及统计范围</b>	<b>1</b>
<b>1.2 按照不同产品类型，矿用卡车主要可以分为如下几个类别</b>	<b>1</b>
1.2.1 全球不同产品类型矿用卡车规模增长趋势 2019 VS 2023 VS 2030	1
1.2.2 50 吨以下	2
1.2.3 50-200 吨	3
1.2.4 200 吨以上	3
<b>1.3 从不同应用，矿用卡车主要包括如下几个方面</b>	<b>3</b>
1.3.1 全球不同应用矿用卡车规模增长趋势 2019 VS 2023 VS 2030	3
1.3.2 露天矿	4
1.3.3 地下矿	5
<b>1.4 行业发展现状分析</b>	<b>5</b>
1.4.1 矿用卡车行业发展总体概况	5
1.4.2 矿用卡车行业发展主要特点	5
1.4.3 矿用卡车行业发展影响因素	5
<b>2 行业发展现状及“十五五”前景预测</b>	<b>7</b>
<b>2.1 全球矿用卡车供需现状及预测（2019-2030）</b>	<b>7</b>
2.1.1 全球矿用卡车产能、产量、产能利用率及发展趋势（2019-2030）	7
2.1.2 全球矿用卡车产量、需求量及发展趋势（2019-2030）	7
2.1.3 全球主要地区矿用卡车产量及发展趋势（2019-2030）	8
<b>2.2 中国矿用卡车供需现状及预测（2019-2030）</b>	<b>10</b>
2.2.1 中国矿用卡车产能、产量、产能利用率及发展趋势（2019-2030）	10
2.2.2 中国矿用卡车产量、市场需求量及发展趋势（2019-2030）	10
2.2.3 中国矿用卡车产能和产量占全球的比重	11
<b>2.3 全球矿用卡车销量及收入</b>	<b>12</b>
2.3.1 全球市场矿用卡车收入（2019-2030）	12
2.3.2 全球市场矿用卡车销量（2019-2030）	13
2.3.3 全球市场矿用卡车价格趋势（2019-2030）	13

---

<b>2.4 中国矿用卡车销量及收入</b>	<b>14</b>
2.4.1 中国市场矿用卡车收入（2019-2030）	14
2.4.2 中国市场矿用卡车销量（2019-2030）	15
2.4.3 中国市场矿用卡车销量和收入占全球的比重	15
<b>3 全球矿用卡车主要地区分析</b>	<b>17</b>
<b>3.1 全球主要地区矿用卡车市场规模分析：2019 VS 2023 VS 2030</b>	<b>17</b>
3.1.1 全球主要地区矿用卡车销售收入及市场份额（2019-2024 年）	17
3.1.2 全球主要地区矿用卡车销售收入预测（2025-2030）	19
<b>3.2 全球主要地区矿用卡车销量分析：2019 VS 2023 VS 2030</b>	<b>20</b>
3.2.1 全球主要地区矿用卡车销量及市场份额（2019-2024 年）	20
3.2.2 全球主要地区矿用卡车销量及市场份额预测（2025-2030）	21
<b>3.3 北美（美国和加拿大）</b>	<b>22</b>
3.3.1 北美（美国和加拿大）矿用卡车销量（2019-2030）	22
3.3.2 北美（美国和加拿大）矿用卡车收入（2019-2030）	23
<b>3.4 欧洲（德国、英国、法国和意大利等国家）</b>	<b>23</b>
3.4.1 欧洲（德国、英国、法国和意大利等国家）矿用卡车销量（2019-2030）	24
3.4.2 欧洲（德国、英国、法国和意大利等国家）矿用卡车收入（2019-2030）	25
<b>3.5 亚太地区（中国、日本、韩国、中国台湾、印度和东南亚等）</b>	<b>25</b>
3.5.1 亚太（中国、日本、韩国、中国台湾、印度和东南亚等）矿用卡车销量（2019-2030）	26
3.5.2 亚太（中国、日本、韩国、中国台湾、印度和东南亚等）矿用卡车收入（2019-2030）	27
<b>3.6 拉美地区（墨西哥、巴西等国家）</b>	<b>27</b>
3.6.1 拉美地区（墨西哥、巴西等国家）矿用卡车销量（2019-2030）	28
3.6.2 拉美地区（墨西哥、巴西等国家）矿用卡车收入（2019-2030）	29
<b>3.7 中东及非洲</b>	<b>29</b>
3.7.1 中东及非洲（土耳其、沙特等国家）矿用卡车销量（2019-2030）	30
3.7.2 中东及非洲（土耳其、沙特等国家）矿用卡车收入（2019-2030）	30
<b>4 行业竞争格局</b>	<b>32</b>
<b>4.1 全球市场竞争格局及占有率分析</b>	<b>32</b>
4.1.1 全球市场主要厂商矿用卡车产能市场份额	32
4.1.2 全球市场主要厂商矿用卡车销量（2019-2024）	32

---

4.1.3 全球市场主要厂商矿用卡车销售收入（2019-2024）	33
4.1.4 全球市场主要厂商矿用卡车销售价格（2019-2024）	35
4.1.5 2023 年全球主要生产商矿用卡车收入排名	35
<b>4.2 中国市场竞争格局及占有率</b>	<b>36</b>
4.2.1 中国市场主要厂商矿用卡车销量（2019-2024）	36
4.2.2 中国市场主要厂商矿用卡车销售收入（2019-2024）	37
4.2.3 中国市场主要厂商矿用卡车销售价格（2019-2024）	38
4.2.4 2023 年中国主要生产商矿用卡车收入排名	39
<b>4.3 全球主要厂商矿用卡车总部及产地分布</b>	<b>39</b>
<b>4.4 全球主要厂商矿用卡车商业化日期</b>	<b>40</b>
<b>4.5 全球主要厂商矿用卡车产品类型及应用</b>	<b>40</b>
<b>4.6 矿用卡车行业集中度、竞争程度分析</b>	<b>41</b>
4.6.1 矿用卡车行业集中度分析：全球头部厂商份额（Top 5）	41
4.6.2 全球矿用卡车第一梯队、第二梯队和第三梯队生产商（品牌）及市场份额	41
<b>5 不同产品类型矿用卡车分析</b>	<b>43</b>
<b>5.1 全球不同产品类型矿用卡车销量（2019-2030）</b>	<b>43</b>
5.1.1 全球不同产品类型矿用卡车销量及市场份额（2019-2024）	43
5.1.2 全球不同产品类型矿用卡车销量预测（2025-2030）	43
<b>5.2 全球不同产品类型矿用卡车收入（2019-2030）</b>	<b>44</b>
5.2.1 全球不同产品类型矿用卡车收入及市场份额（2019-2024）	44
5.2.2 全球不同产品类型矿用卡车收入预测（2025-2030）	44
<b>5.3 全球不同产品类型矿用卡车价格走势（2019-2030）</b>	<b>45</b>
<b>5.4 中国不同产品类型矿用卡车销量（2019-2030）</b>	<b>45</b>
5.4.1 中国不同产品类型矿用卡车销量及市场份额（2019-2024）	45
5.4.2 中国不同产品类型矿用卡车销量预测（2025-2030）	46
<b>5.5 中国不同产品类型矿用卡车收入（2019-2030）</b>	<b>46</b>
5.5.1 中国不同产品类型矿用卡车收入及市场份额（2019-2024）	46
5.5.2 中国不同产品类型矿用卡车收入预测（2025-2030）	47
<b>6 不同应用矿用卡车分析</b>	<b>48</b>
<b>6.1 全球不同应用矿用卡车销量（2019-2030）</b>	<b>48</b>

6.1.1 全球不同应用矿用卡车销量及市场份额（2019-2024）	48
6.1.2 全球不同应用矿用卡车销量预测（2025-2030）	48
<b>6.2 全球不同应用矿用卡车收入（2019-2030）</b>	<b>49</b>
6.2.1 全球不同应用矿用卡车收入及市场份额（2019-2024）	49
6.2.2 全球不同应用矿用卡车收入预测（2025-2030）	49
<b>6.3 全球不同应用矿用卡车价格走势（2019-2030）</b>	<b>50</b>
<b>6.4 中国不同应用矿用卡车销量（2019-2030）</b>	<b>50</b>
6.4.1 中国不同应用矿用卡车销量及市场份额（2019-2024）	50
6.4.2 中国不同应用矿用卡车销量预测（2025-2030）	51
<b>6.5 中国不同应用矿用卡车收入（2019-2030）</b>	<b>51</b>
6.5.1 中国不同应用矿用卡车收入及市场份额（2019-2024）	51
6.5.2 中国不同应用矿用卡车收入预测（2025-2030）	51
<b>7 行业发展环境分析</b>	<b>53</b>
7.1 矿用卡车行业发展趋势	53
7.2 矿用卡车行业主要驱动因素	53
7.3 矿用卡车中国企业 SWOT 分析	54
7.4 中国矿用卡车行业政策环境分析	54
7.4.1 行业主管部门及监管体制	54
7.4.2 行业相关政策动向	54
<b>8 行业供应链分析</b>	<b>55</b>
8.1 矿用卡车行业产业链简介	55
8.1.1 矿用卡车行业供应链分析	55
8.1.2 矿用卡车主要原料及供应情况	56
8.1.3 矿用卡车行业主要下游客户	56
8.2 矿用卡车行业采购模式	56
8.3 矿用卡车行业生产模式	57
8.4 矿用卡车行业销售模式及销售渠道	57
<b>9 全球市场主要矿用卡车厂商简介</b>	<b>58</b>
9.1 Caterpillar	58

9.1.1 Caterpillar 基本信息、矿用卡车生产基地、销售区域、竞争对手及市场地位	58
9.1.2 Caterpillar 矿用卡车产品规格、参数及市场应用	58
9.1.3 Caterpillar 矿用卡车销量、收入、价格及毛利率（2019-2024）	58
9.1.4 Caterpillar 公司简介及主要业务	59
9.1.5 Caterpillar 企业最新动态	59
<b>9.2 BelAZ</b>	<b>59</b>
9.2.1 BelAZ 基本信息、矿用卡车生产基地、销售区域、竞争对手及市场地位	59
9.2.2 BelAZ 矿用卡车产品规格、参数及市场应用	60
9.2.3 BelAZ 矿用卡车销量、收入、价格及毛利率（2019-2024）	60
9.2.4 BelAZ 公司简介及主要业务	60
9.2.5 BelAZ 企业最新动态	61
<b>9.3 Liebherr</b>	<b>61</b>
9.3.1 Liebherr 基本信息、矿用卡车生产基地、销售区域、竞争对手及市场地位	61
9.3.2 Liebherr 矿用卡车产品规格、参数及市场应用	61
9.3.3 Liebherr 矿用卡车销量、收入、价格及毛利率（2019-2024）	62
9.3.4 Liebherr 公司简介及主要业务	62
9.3.5 Liebherr 企业最新动态	62
<b>9.4 Komatsu</b>	<b>63</b>
9.4.1 Komatsu 基本信息、矿用卡车生产基地、销售区域、竞争对手及市场地位	63
9.4.2 Komatsu 矿用卡车产品规格、参数及市场应用	63
9.4.3 Komatsu 矿用卡车销量、收入、价格及毛利率（2019-2024）	63
9.4.4 Komatsu 公司简介及主要业务	64
9.4.5 Komatsu 企业最新动态	64
<b>9.5 Hitachi</b>	<b>64</b>
9.5.1 Hitachi 基本信息、矿用卡车生产基地、销售区域、竞争对手及市场地位	64
9.5.2 Hitachi 矿用卡车产品规格、参数及市场应用	65
9.5.3 Hitachi 矿用卡车销量、收入、价格及毛利率（2019-2024）	65
9.5.4 Hitachi 公司简介及主要业务	65
9.5.5 Hitachi 企业最新动态	66
<b>9.6 Volvo</b>	<b>66</b>
9.6.1 Volvo 基本信息、矿用卡车生产基地、销售区域、竞争对手及市场地位	66

---

9.6.2 Volvo 矿用卡车产品规格、参数及市场应用	66
9.6.3 Volvo 矿用卡车销量、收入、价格及毛利率（2019-2024）	67
9.6.4 Volvo 公司简介及主要业务	67
9.6.5 Volvo 企业最新动态	67
<b>9.7 北方股份</b>	<b>68</b>
9.7.1 北方股份基本信息、矿用卡车生产基地、销售区域、竞争对手及市场地位	68
9.7.2 北方股份 矿用卡车产品规格、参数及市场应用	68
9.7.3 北方股份 矿用卡车销量、收入、价格及毛利率（2019-2024）	68
9.7.4 北方股份公司简介及主要业务	69
9.7.5 北方股份企业最新动态	69
<b>9.8 徐工集团</b>	<b>69</b>
9.8.1 徐工集团基本信息、矿用卡车生产基地、销售区域、竞争对手及市场地位	69
9.8.2 徐工集团 矿用卡车产品规格、参数及市场应用	70
9.8.3 徐工集团 矿用卡车销量、收入、价格及毛利率（2019-2024）	70
9.8.4 徐工集团公司简介及主要业务	70
9.8.5 徐工集团企业最新动态	71
<b>9.9 Epiroc</b>	<b>71</b>
9.9.1 Epiroc 基本信息、矿用卡车生产基地、销售区域、竞争对手及市场地位	71
9.9.2 Epiroc 矿用卡车产品规格、参数及市场应用	71
9.9.3 Epiroc 矿用卡车销量、收入、价格及毛利率（2019-2024）	72
9.9.4 Epiroc 公司简介及主要业务	72
9.9.5 Epiroc 企业最新动态	72
<b>9.10 三一</b>	<b>73</b>
9.10.1 三一基本信息、矿用卡车生产基地、销售区域、竞争对手及市场地位	73
9.10.2 三一 矿用卡车产品规格、参数及市场应用	73
9.10.3 三一 矿用卡车销量、收入、价格及毛利率（2019-2024）	73
9.10.4 三一公司简介及主要业务	74
9.10.5 三一企业最新动态	74
<b>9.11 Doosan</b>	<b>74</b>
9.11.1 Doosan 基本信息、矿用卡车生产基地、销售区域、竞争对手及市场地位	74
9.11.2 Doosan 矿用卡车产品规格、参数及市场应用	75

9.11.3 Doosan 矿用卡车销量、收入、价格及毛利率（2019-2024）	75
9.11.4 Doosan 公司简介及主要业务	75
9.11.5 Doosan 企业最新动态	76
<b>9.12 柳工</b>	<b>76</b>
9.12.1 柳工基本信息、矿用卡车生产基地、销售区域、竞争对手及市场地位	76
9.12.2 柳工 矿用卡车产品规格、参数及市场应用	76
9.12.3 柳工 矿用卡车销量、收入、价格及毛利率（2019-2024）	77
9.12.4 柳工公司简介及主要业务	77
9.12.5 柳工企业最新动态	77
<b>9.13 湘电集团</b>	<b>78</b>
9.13.1 湘电集团基本信息、矿用卡车生产基地、销售区域、竞争对手及市场地位	78
9.13.2 湘电集团 矿用卡车产品规格、参数及市场应用	78
9.13.3 湘电集团 矿用卡车销量、收入、价格及毛利率（2019-2024）	78
9.13.4 湘电集团公司简介及主要业务	79
9.13.5 湘电集团企业最新动态	79
<b>10 中国市场矿用卡车产量、销量、进出口分析及未来趋势</b>	<b>80</b>
10.1 中国市场矿用卡车产量、销量、进出口分析及未来趋势（2019-2030）	80
10.2 中国市场矿用卡车进出口贸易趋势	80
10.3 中国市场矿用卡车主要进口来源	80
10.4 中国市场矿用卡车主要出口目的地	81
<b>11 中国市场矿用卡车主要地区分布</b>	<b>82</b>
11.1 中国矿用卡车生产地区分布	82
11.2 中国矿用卡车消费地区分布	82
<b>12 研究成果及结论</b>	<b>83</b>
<b>13 附录</b>	<b>84</b>
13.1 研究方法	84
13.2 数据来源	85
13.2.1 二手信息来源	85
13.2.2 一手信息来源	85

13.3 数据交互验证	85
13.4 免责声明	87

## 表格目录

表 1: 全球不同产品类型矿用卡车规模增长趋势 2019 VS 2023 VS 2030 (百万美元)	1
表 2: 全球不同应用规模增长趋势 2019 VS 2023 VS 2030 (百万美元)	3
表 3: 矿用卡车行业发展主要特点	5
表 4: 矿用卡车行业发展有利因素分析	5
表 5: 矿用卡车行业发展不利因素分析	6
表 6: 全球主要地区矿用卡车产量 (台): 2019 VS 2023 VS 2030	8
表 7: 全球主要地区矿用卡车产量 (2019-2024) & (台)	8
表 8: 全球主要地区矿用卡车产量 (2025-2030) & (台)	9
表 9: 全球主要地区矿用卡车销售收入 (百万美元): 2019 VS 2023 VS 2030	17
表 10: 全球主要地区矿用卡车销售收入 (2019-2024) & (百万美元)	17
表 11: 全球主要地区矿用卡车销售收入市场份额 (2019-2024)	18
表 12: 全球主要地区矿用卡车收入 (2025-2030) & (百万美元)	19
表 13: 全球主要地区矿用卡车收入市场份额 (2025-2030)	19
表 14: 全球主要地区矿用卡车销量 (台): 2019 VS 2023 VS 2030	20
表 15: 全球主要地区矿用卡车销量 (2019-2024) & (台)	20
表 16: 全球主要地区矿用卡车销量市场份额 (2019-2024)	21
表 17: 全球主要地区矿用卡车销量 (2025-2030) & (台)	21
表 18: 全球主要地区矿用卡车销量份额 (2025-2030)	21
表 19: 北美矿用卡车基本情况分析	22
表 20: 欧洲矿用卡车基本情况分析	23
表 21: 亚太地区矿用卡车基本情况分析	25
表 22: 拉美地区矿用卡车基本情况分析	27
表 23: 中东及非洲矿用卡车基本情况分析	29
表 24: 全球市场主要厂商矿用卡车产能 (2023-2024) & (台)	32
表 25: 全球市场主要厂商矿用卡车销量 (2019-2024) & (台)	32
表 26: 全球市场主要厂商矿用卡车销量市场份额 (2019-2024)	33
表 27: 全球市场主要厂商矿用卡车销售收入 (2019-2024) & (百万美元)	33
表 28: 全球市场主要厂商矿用卡车销售收入市场份额 (2019-2024)	34
表 29: 全球市场主要厂商矿用卡车销售价格 (2019-2024) & (美元/台)	35
表 30: 2023 年全球主要生产商矿用卡车收入排名 (百万美元)	35
表 31: 中国市场主要厂商矿用卡车销量 (2019-2024) & (台)	36
表 32: 中国市场主要厂商矿用卡车销量市场份额 (2019-2024)	36

表 33:	中国市场主要厂商矿用卡车销售收入 (2019-2024) & (百万美元)	37
表 34:	中国市场主要厂商矿用卡车销售收入市场份额 (2019-2024)	38
表 35:	中国市场主要厂商矿用卡车销售价格 (2019-2024) & (美元/台)	38
表 36:	2023 年中国主要生产商矿用卡车收入排名 (百万美元)	39
表 37:	全球主要厂商矿用卡车总部及产地分布	39
表 38:	全球主要厂商矿用卡车商业化日期	40
表 39:	全球主要厂商矿用卡车产品类型及应用	40
表 40:	2023 年全球矿用卡车主要厂商市场地位 (第一梯队、第二梯队和第三梯队)	42
表 41:	全球不同产品类型矿用卡车销量 (2019-2024 年) & (台)	43
表 42:	全球不同产品类型矿用卡车销量市场份额 (2019-2024)	43
表 43:	全球不同产品类型矿用卡车销量预测 (2025-2030) & (台)	43
表 44:	全球市场不同产品类型矿用卡车销量市场份额预测 (2025-2030)	43
表 45:	全球不同产品类型矿用卡车收入 (2019-2024 年) & (百万美元)	44
表 46:	全球不同产品类型矿用卡车收入市场份额 (2019-2024)	44
表 47:	全球不同产品类型矿用卡车收入预测 (2025-2030) & (百万美元)	44
表 48:	全球不同产品类型矿用卡车收入市场份额预测 (2025-2030)	44
表 49:	中国不同产品类型矿用卡车销量 (2019-2024 年) & (台)	45
表 50:	中国不同产品类型矿用卡车销量市场份额 (2019-2024)	45
表 51:	中国不同产品类型矿用卡车销量预测 (2025-2030) & (台)	46
表 52:	中国不同产品类型矿用卡车销量市场份额预测 (2025-2030)	46
表 53:	中国不同产品类型矿用卡车收入 (2019-2024 年) & (百万美元)	46
表 54:	中国不同产品类型矿用卡车收入市场份额 (2019-2024)	46
表 55:	中国不同产品类型矿用卡车收入预测 (2025-2030) & (百万美元)	47
表 56:	中国不同产品类型矿用卡车收入市场份额预测 (2025-2030)	47
表 57:	全球不同应用矿用卡车销量 (2019-2024 年) & (台)	48
表 58:	全球不同应用矿用卡车销量市场份额 (2019-2024)	48
表 59:	全球不同应用矿用卡车销量预测 (2025-2030) & (台)	48
表 60:	全球市场不同应用矿用卡车销量市场份额预测 (2025-2030)	48
表 61:	全球不同应用矿用卡车收入 (2019-2024 年) & (百万美元)	49
表 62:	全球不同应用矿用卡车收入市场份额 (2019-2024)	49
表 63:	全球不同应用矿用卡车收入预测 (2025-2030) & (百万美元)	49
表 64:	全球不同应用矿用卡车收入市场份额预测 (2025-2030)	49
表 65:	中国不同应用矿用卡车销量 (2019-2024 年) & (台)	50
表 66:	中国不同应用矿用卡车销量市场份额 (2019-2024)	50

表 67:	中国不同应用矿用卡车销量预测 (2025-2030) & (台)	51
表 68:	中国不同应用矿用卡车销量市场份额预测 (2025-2030)	51
表 69:	中国不同应用矿用卡车收入 (2019-2024 年) & (百万美元)	51
表 70:	中国不同应用矿用卡车收入市场份额 (2019-2024)	51
表 71:	中国不同应用矿用卡车收入预测 (2025-2030) & (百万美元)	51
表 72:	中国不同应用矿用卡车收入市场份额预测 (2025-2030)	52
表 73:	矿用卡车行业发展趋势	53
表 74:	矿用卡车行业主要驱动因素	53
表 75:	矿用卡车行业供应链分析	55
表 76:	矿用卡车上游原料供应商	56
表 77:	矿用卡车行业主要下游客户	56
表 78:	矿用卡车典型经销商	57
表 79:	Caterpillar 矿用卡车生产基地、销售区域、竞争对手及市场地位	58
表 80:	Caterpillar 矿用卡车产品规格、参数及市场应用	58
表 81:	Caterpillar 矿用卡车销量 (台)、收入 (百万美元)、价格 (美元/台) 及毛利率 (2019-2024)	58
表 82:	Caterpillar 公司简介及主要业务	59
表 83:	Caterpillar 企业最新动态	59
表 84:	BelAZ 矿用卡车生产基地、销售区域、竞争对手及市场地位	59
表 85:	BelAZ 矿用卡车产品规格、参数及市场应用	60
表 86:	BelAZ 矿用卡车销量 (台)、收入 (百万美元)、价格 (美元/台) 及毛利率 (2019-2024)	60
表 87:	BelAZ 公司简介及主要业务	60
表 88:	BelAZ 企业最新动态	61
表 89:	Liebherr 矿用卡车生产基地、销售区域、竞争对手及市场地位	61
表 90:	Liebherr 矿用卡车产品规格、参数及市场应用	61
表 91:	Liebherr 矿用卡车销量 (台)、收入 (百万美元)、价格 (美元/台) 及毛利率 (2019-2024)	62
表 92:	Liebherr 公司简介及主要业务	62
表 93:	Liebherr 企业最新动态	62
表 94:	Komatsu 矿用卡车生产基地、销售区域、竞争对手及市场地位	63
表 95:	Komatsu 矿用卡车产品规格、参数及市场应用	63
表 96:	Komatsu 矿用卡车销量 (台)、收入 (百万美元)、价格 (美元/台) 及毛利率 (2019-2024)	63
表 97:	Komatsu 公司简介及主要业务	64
表 98:	Komatsu 企业最新动态	64
表 99:	Hitachi 矿用卡车生产基地、销售区域、竞争对手及市场地位	64
表 100:	Hitachi 矿用卡车产品规格、参数及市场应用	65

表 101:	Hitachi 矿用卡车销量（台）、收入（百万美元）、价格（美元/台）及毛利率（2019-2024）	65
表 102:	Hitachi 公司简介及主要业务	65
表 103:	Hitachi 企业最新动态	66
表 104:	Volvo 矿用卡车生产基地、销售区域、竞争对手及市场地位	66
表 105:	Volvo 矿用卡车产品规格、参数及市场应用	66
表 106:	Volvo 矿用卡车销量（台）、收入（百万美元）、价格（美元/台）及毛利率（2019-2024）	67
表 107:	Volvo 公司简介及主要业务	67
表 108:	Volvo 企业最新动态	67
表 109:	北方股份 矿用卡车生产基地、销售区域、竞争对手及市场地位	68
表 110:	北方股份 矿用卡车产品规格、参数及市场应用	68
表 111:	北方股份 矿用卡车销量（台）、收入（百万美元）、价格（美元/台）及毛利率（2019-2024）	68
表 112:	北方股份公司简介及主要业务	69
表 113:	北方股份企业最新动态	69
表 114:	徐工集团 矿用卡车生产基地、销售区域、竞争对手及市场地位	69
表 115:	徐工集团 矿用卡车产品规格、参数及市场应用	70
表 116:	徐工集团 矿用卡车销量（台）、收入（百万美元）、价格（美元/台）及毛利率（2019-2024）	70
表 117:	徐工集团公司简介及主要业务	70
表 118:	徐工集团企业最新动态	71
表 119:	Epiroc 矿用卡车生产基地、销售区域、竞争对手及市场地位	71
表 120:	Epiroc 矿用卡车产品规格、参数及市场应用	71
表 121:	Epiroc 矿用卡车销量（台）、收入（百万美元）、价格（美元/台）及毛利率（2019-2024）	72
表 122:	Epiroc 公司简介及主要业务	72
表 123:	Epiroc 企业最新动态	72
表 124:	三一 矿用卡车生产基地、销售区域、竞争对手及市场地位	73
表 125:	三一 矿用卡车产品规格、参数及市场应用	73
表 126:	三一 矿用卡车销量（台）、收入（百万美元）、价格（美元/台）及毛利率（2019-2024）	73
表 127:	三一公司简介及主要业务	74
表 128:	三一企业最新动态	74
表 129:	Doosan 矿用卡车生产基地、销售区域、竞争对手及市场地位	74
表 130:	Doosan 矿用卡车产品规格、参数及市场应用	75
表 131:	Doosan 矿用卡车销量（台）、收入（百万美元）、价格（美元/台）及毛利率（2019-2024）	75
表 132:	Doosan 公司简介及主要业务	75
表 133:	Doosan 企业最新动态	76
表 134:	柳工 矿用卡车生产基地、销售区域、竞争对手及市场地位	76

表 135: 柳工 矿用卡车产品规格、参数及市场应用 .....	76
表 136: 柳工 矿用卡车销量 (台)、收入 (百万美元)、价格 (美元/台) 及毛利率 (2019-2024) .....	77
表 137: 柳工公司简介及主要业务 .....	77
表 138: 柳工企业最新动态 .....	77
表 139: 湘电集团 矿用卡车生产基地、销售区域、竞争对手及市场地位 .....	78
表 140: 湘电集团 矿用卡车产品规格、参数及市场应用 .....	78
表 141: 湘电集团 矿用卡车销量 (台)、收入 (百万美元)、价格 (美元/台) 及毛利率 (2019-2024) ...	78
表 142: 湘电集团公司简介及主要业务 .....	79
表 143: 湘电集团企业最新动态 .....	79
表 144: 中国市场矿用卡车产量、销量、进出口 (2019-2024 年) & (台) .....	80
表 145: 中国市场矿用卡车产量、销量、进出口预测 (2025-2030) & (台) .....	80
表 146: 中国市场矿用卡车进出口贸易趋势 .....	80
表 147: 中国市场矿用卡车主要进口来源 .....	80
表 148: 中国市场矿用卡车主要出口目的地 .....	81
表 149: 中国矿用卡车生产地区分布 .....	82
表 150: 中国矿用卡车消费地区分布 .....	82
表 151: 研究范围 .....	84
表 152: 本文分析师列表 .....	<b>Error! Bookmark not defined.</b>

## 图表目录

图 1: 矿用卡车产品图片 .....	1
图 2: 全球不同产品类型矿用卡车规模 2019 VS 2023 VS 2030 (百万美元) .....	2
图 3: 全球不同产品类型矿用卡车市场份额 2023 & 2030 .....	2
图 4: 50 吨以下产品图片 .....	2
图 5: 50-200 吨产品图片 .....	3
图 6: 200 吨以上产品图片 .....	3
图 13: 全球不同应用规模 2019 VS 2023 VS 2030 (百万美元) .....	4
图 14: 全球不同应用矿用卡车市场份额 2023 VS 2030 .....	4
图 15: 露天矿 .....	4
图 16: 地下矿 .....	5
图 24: 全球矿用卡车产能、产量、产能利用率及发展趋势 (2019-2030) & (台) .....	7
图 25: 全球矿用卡车产量、需求量及发展趋势 (2019-2030) & (台) .....	7
图 26: 全球主要地区矿用卡车产量规模: 2019 VS 2023 VS 2030 (台) .....	8
图 27: 全球主要地区矿用卡车产量市场份额 (2019-2030) .....	9
图 28: 中国矿用卡车产能、产量、产能利用率及发展趋势 (2019-2030) & (台) .....	10
图 29: 中国矿用卡车产量、市场需求量及发展趋势 (2019-2030) & (台) .....	10
图 30: 中国矿用卡车总产能占全球比重 (2019-2030) .....	11
图 31: 中国矿用卡车总产量占全球比重 (2019-2030) .....	11
图 32: 全球矿用卡车市场收入及增长率: (2019-2030) & (百万美元) .....	12
图 33: 全球市场矿用卡车市场规模: 2019 VS 2023 VS 2030 (百万美元) .....	12
图 34: 全球市场矿用卡车销量及增长率 (2019-2030) & (台) .....	13
图 35: 全球市场矿用卡车价格趋势 (2019-2030) & (美元/台) .....	13
图 36: 中国矿用卡车市场收入及增长率: (2019-2030) & (百万美元) .....	14
图 37: 中国市场矿用卡车市场规模: 2019 VS 2023 VS 2030 (百万美元) .....	14
图 38: 中国市场矿用卡车销量及增长率 (2019-2030) & (台) .....	15
图 39: 中国市场矿用卡车销量占全球比重 (2019-2030) .....	15
图 40: 中国矿用卡车收入占全球比重 (2019-2030) .....	16
图 41: 全球主要地区矿用卡车销售收入规模: 2019 VS 2023 VS 2030 (百万美元) .....	17
图 42: 全球主要地区矿用卡车销售收入市场份额 (2019-2024) .....	18
图 43: 全球主要地区矿用卡车销售收入市场份额 (2019 VS 2023) .....	19
图 44: 全球主要地区矿用卡车收入市场份额 (2025-2030) .....	20
图 45: 北美 (美国和加拿大) 矿用卡车销量 (2019-2030) & (台) .....	22

图 46:	北美（美国和加拿大）矿用卡车销量份额（2019-2030）	22
图 47:	北美（美国和加拿大）矿用卡车收入（2019-2030）&（百万美元）	23
图 48:	北美（美国和加拿大）矿用卡车收入份额（2019-2030）	23
图 49:	欧洲（德国、英国、法国和意大利等国家）矿用卡车销量（2019-2030）&（台）	24
图 50:	欧洲（德国、英国、法国和意大利等国家）矿用卡车销量份额（2019-2030）	24
图 51:	欧洲（德国、英国、法国和意大利等国家）矿用卡车收入（2019-2030）&（百万美元）	25
图 52:	欧洲（德国、英国、法国和意大利等国家）矿用卡车收入份额（2019-2030）	25
图 53:	亚太（中国、日本、韩国、中国台湾、印度和东南亚等）矿用卡车销量（2019-2030）&（台）	26
图 54:	亚太（中国、日本、韩国、中国台湾、印度和东南亚等）矿用卡车销量份额（2019-2030）	26
图 55:	亚太（中国、日本、韩国、中国台湾、印度和东南亚等）矿用卡车收入（2019-2030）&（百万美元）	27
图 56:	亚太（中国、日本、韩国、中国台湾、印度和东南亚等）矿用卡车收入份额（2019-2030）	27
图 57:	拉美地区（墨西哥、巴西等国家）矿用卡车销量（2019-2030）&（台）	28
图 58:	拉美地区（墨西哥、巴西等国家）矿用卡车销量份额（2019-2030）	28
图 59:	拉美地区（墨西哥、巴西等国家）矿用卡车收入（2019-2030）&（百万美元）	29
图 60:	拉美地区（墨西哥、巴西等国家）矿用卡车收入份额（2019-2030）	29
图 61:	中东及非洲（土耳其、沙特等国家）矿用卡车销量（2019-2030）&（台）	30
图 62:	中东及非洲（土耳其、沙特等国家）矿用卡车销量份额（2019-2030）	30
图 63:	中东及非洲（土耳其、沙特等国家）矿用卡车收入（2019-2030）&（百万美元）	30
图 64:	中东及非洲（土耳其、沙特等国家）矿用卡车收入份额（2019-2030）	31
图 65:	2022 年全球市场主要厂商矿用卡车销量市场份额	33
图 66:	2022 年全球市场主要厂商矿用卡车收入市场份额	35
图 67:	2023 年中国市场主要厂商矿用卡车销量市场份额	37
图 68:	2023 年中国市场主要厂商矿用卡车收入市场份额	38
图 69:	2023 年全球前五大生产商矿用卡车市场份额	41
图 70:	全球矿用卡车第一梯队、第二梯队和第三梯队生产商（品牌）及市场份额（2023）	42
图 71:	全球不同产品类型矿用卡车价格走势（2019-2030）&（美元/台）	45
图 72:	全球不同应用矿用卡车价格走势（2019-2030）&（美元/台）	50
图 73:	矿用卡车中国企业 SWOT 分析	54
图 74:	矿用卡车产业链	55
图 75:	矿用卡车行业采购模式分析	56
图 76:	矿用卡车行业生产模式	57
图 77:	矿用卡车行业销售模式分析	57
图 78:	关键采访目标	85

图 79: 自下而上及自上而下验证.....	86
图 80: 资料三角测定.....	87

# 1 矿用卡车市场概述

## 1.1 矿用卡车行业概述及统计范围

矿用卡车是在矿山为完成岩石土方剥离与矿石运输任务而使用的一种重型自卸车，其工作特点为运程短、承载重，常用大型电铲或液压铲进行装载，往返于采掘点和卸矿点。矿用自卸车按车厢结构可分为刚性后卸式、整体底卸式和铰接式；按传动方式可分为电传动和机械传动(液力传动)。100 吨级以上的矿用卡车多采用刚性后卸式结构，中小型车辆有刚性结构和铰接式，整体底卸式则以运煤车为主。

图 1: 矿用卡车产品图片



资料来源：第三方资料及 QYResearch 整理

## 1.2 按照不同产品类型，矿用卡车主要可以分为如下几个类别

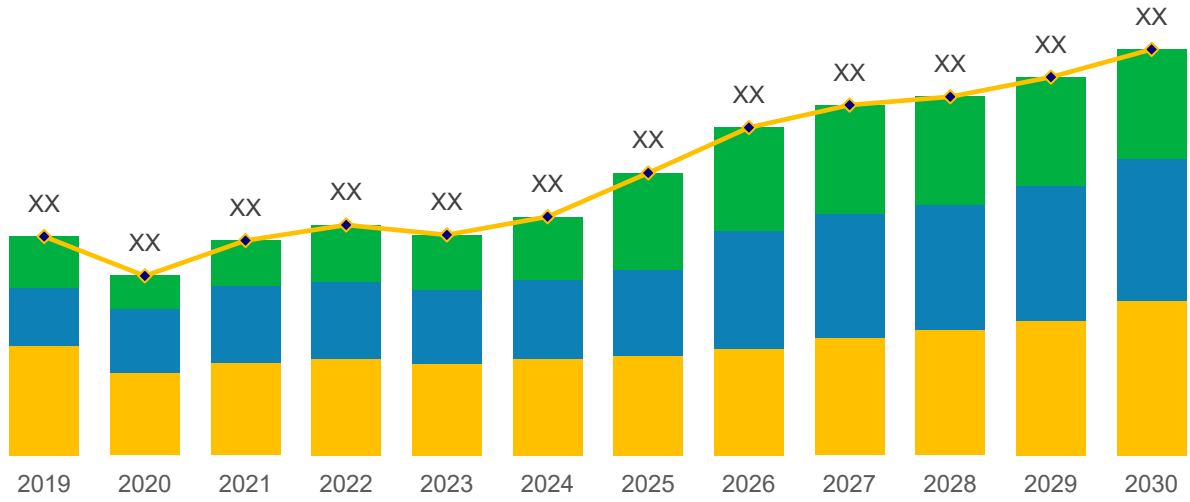
### 1.2.1 全球不同产品类型矿用卡车规模增长趋势 2019 VS 2023 VS 2030

表 1: 全球不同产品类型矿用卡车规模增长趋势 2019 VS 2023 VS 2030 (百万美元)

产品类型	2019	2023	2030	CAGR (2019-2023)	CAGR (2024-2030)
50 吨以下	XX	XX	XX	XX%	XX%
50-200 吨	XX	XX	XX	XX%	XX%
200 吨以上	XX	XX	XX	XX%	XX%
合计	XX	XX	XX	XX%	XX%

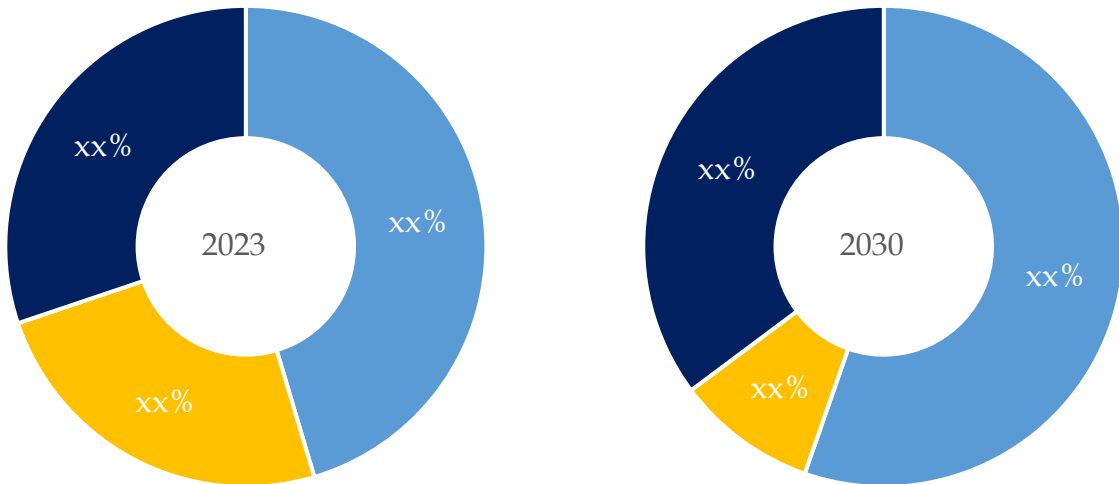
资料来源：第三方资料、新闻报道、业内专家采访及 QYResearch 整理研究，2024 年

图 2：全球不同产品类型矿用卡车规模 2019 VS 2023 VS 2030（百万美元）



资料来源：第三方资料、新闻报道、业内专家采访及 QYResearch 整理研究，2024 年

图 3：全球不同产品类型矿用卡车市场份额 2023 & 2030



资料来源：第三方资料、新闻报道、业内专家采访及 QYResearch 整理研究，2024 年

### 1.2.2 50 吨以下

图 4：50 吨以下产品图片

资料来源：第三方资料及 QYResearch 整理

### 1.2.3 50-200 吨

图 5：50-200 吨产品图片

资料来源：第三方资料及 QYResearch 整理

### 1.2.4 200 吨以上

图 6：200 吨以上产品图片

资料来源：第三方资料及 QYResearch 整理

## 1.3 从不同应用，矿用卡车主要包括如下几个方面

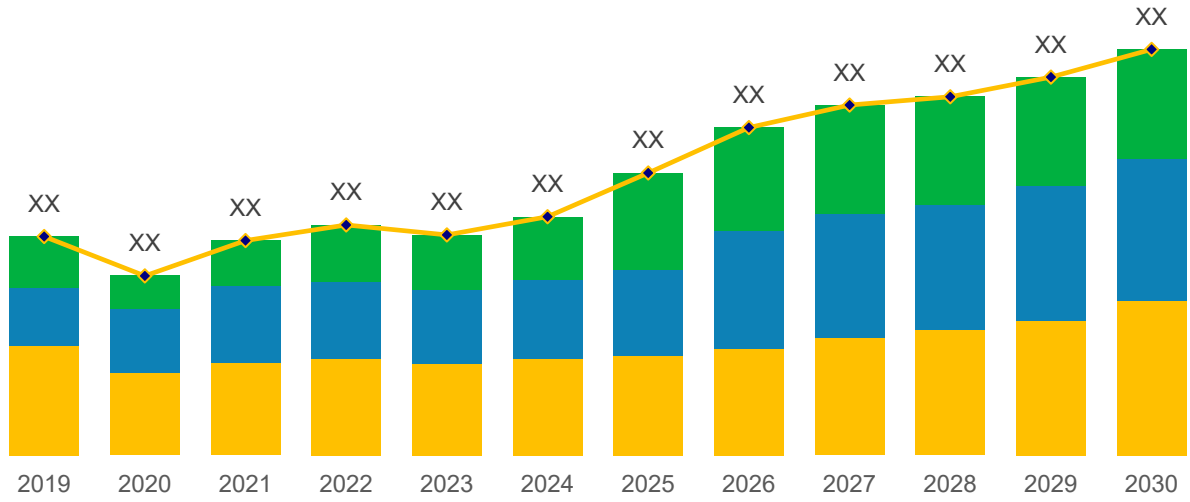
### 1.3.1 全球不同应用矿用卡车规模增长趋势 2019 VS 2023 VS 2030

表 2：全球不同应用规模增长趋势 2019 VS 2023 VS 2030（百万美元）

应用	2019	2023	2030	CAGR（2019-2023）	CAGR（2024-2030）
露天矿	XX	XX	XX	XX%	XX%
地下矿	XX	XX	XX	XX%	XX%
合计	XX	XX	XX	XX%	XX%

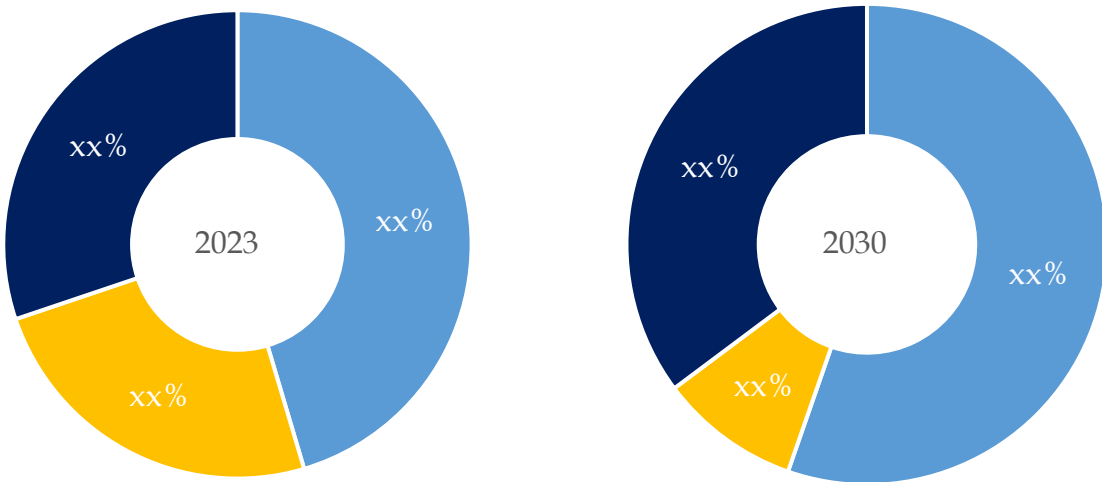
资料来源：第三方资料、新闻报道、业内专家采访及 QYResearch 整理研究，2024 年

图 7：全球不同应用规模 2019 VS 2023 VS 2030（百万美元）



资料来源：第三方资料、新闻报道、业内专家采访及 QYResearch 整理研究，2024 年

图 8：全球不同应用矿用卡车市场份额 2023 VS 2030



资料来源：第三方资料、新闻报道、业内专家采访及 QYResearch 整理研究，2024 年

### 1.3.2 露天矿

图 9：露天矿

资料来源：第三方资料及 QYResearch 整理研究，2024 年

### 1.3.3 地下矿

#### 图 10：地下矿

资料来源：第三方资料及 QYResearch 整理研究，2024 年

## 1.4 行业发展现状分析

### 1.4.1 矿用卡车行业发展总体概况

十四五期间，2019 年全球矿用卡车市场规模为 XX 百万美元，根据本公司最新调研显示，2023 年全球矿用卡车市场规模为 XX 百万美元，2019-2023 这五年期间年复合增长率 CAGR 为 XX%。

十五五之后，预计到 2030 年全球规模将达到 XX 百万美元，2024 至 2030 期间年复合增长率为 XX%。

### 1.4.2 矿用卡车行业发展主要特点

表 3：矿用卡车行业发展主要特点

主要特点	描述
行业技术特点	

资料来源：第三方资料及 QYResearch 整理研究，2024 年

### 1.4.3 矿用卡车行业发展影响因素

#### 1.4.3.1 矿用卡车有利因素

表 4：矿用卡车行业发展有利因素分析

有利因素	描述

资料来源：第三方资料及 QYResearch 整理研究，2024 年

### 1.4.3.2 矿用卡车不利因素

表 5: 矿用卡车行业发展不利因素分析

不利因素	描述

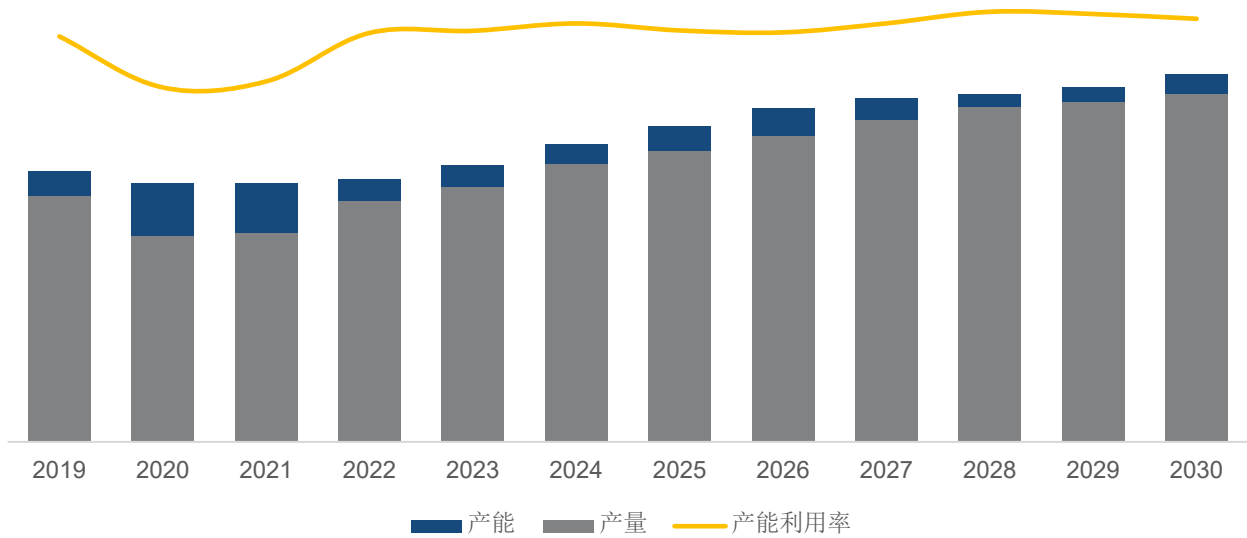
资料来源：第三方资料及 QYResearch 整理研究，2024 年

## 2 行业发展现状及“十五五”前景预测

### 2.1 全球矿用卡车供需现状及预测（2019-2030）

#### 2.1.1 全球矿用卡车产能、产量、产能利用率及发展趋势（2019-2030）

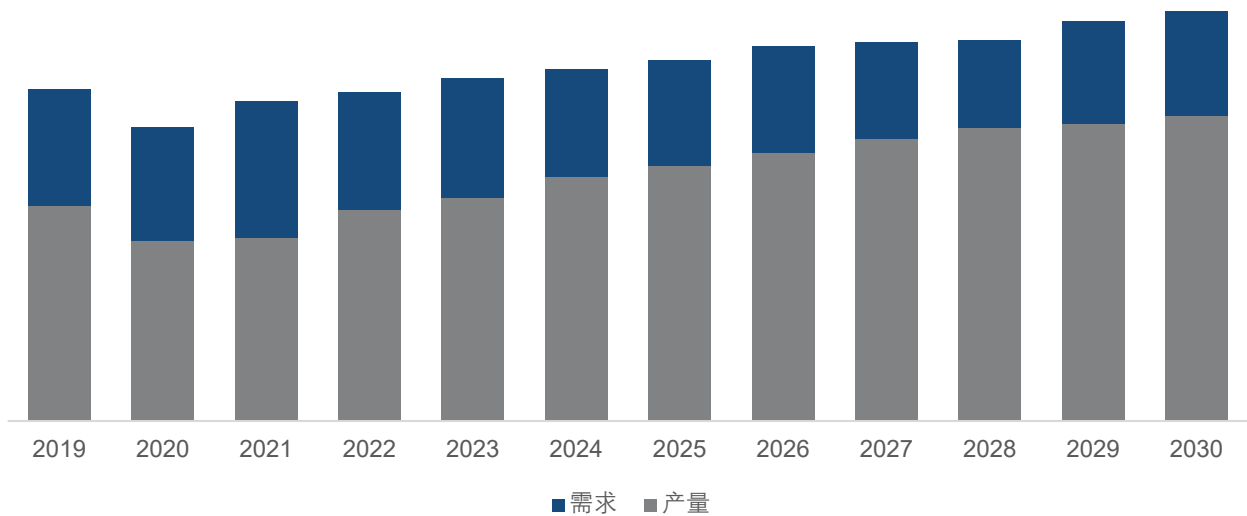
图 11：全球矿用卡车产能、产量、产能利用率及发展趋势（2019-2030）&（台）



资料来源：第三方资料、新闻报道、业内专家采访及 QYResearch 整理研究，2024 年

#### 2.1.2 全球矿用卡车产量、需求量及发展趋势（2019-2030）

图 12：全球矿用卡车产量、需求量及发展趋势（2019-2030）&（台）



资料来源：第三方资料、新闻报道、业内专家采访及 QYResearch 整理研究，2024 年

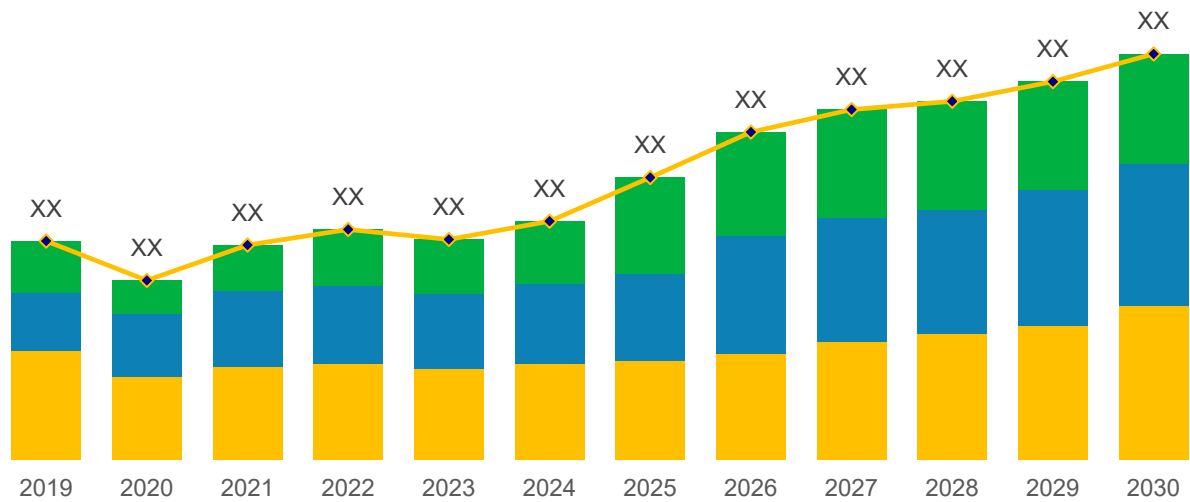
2.1.3 全球主要地区矿用卡车产量及发展趋势（2019-2030）

表 6: 全球主要地区矿用卡车产量（台）：2019 VS 2023 VS 2030

地区	2019	2023	2030	CAGR (2019-2023)	CAGR (2024-2030)
北美	XX	XX	XX	XX%	XX%
欧洲	XX	XX	XX	XX%	XX%
中国	XX	XX	XX	XX%	XX%
日本	XX	XX	XX	XX%	XX%
印度	XX	XX	XX	XX%	XX%
其他地区	XX	XX	XX	XX%	XX%
合计	XX	XX	XX	XX%	XX%

资料来源：第三方资料、新闻报道、业内专家采访及 QYResearch 整理研究，2024 年

图 13: 全球主要地区矿用卡车产量规模：2019 VS 2023 VS 2030（台）



资料来源：第三方资料、新闻报道、业内专家采访及 QYResearch 整理研究，2024 年

表 7: 全球主要地区矿用卡车产量（2019-2024）&（台）

地区	2019	2020	2021	2022	2023	2024
北美	XX	XX	XX	XX	XX	XX
欧洲	XX	XX	XX	XX	XX	XX
中国	XX	XX	XX	XX	XX	XX
日本	XX	XX	XX	XX	XX	XX
印度	XX	XX	XX	XX	XX	XX
其他地区	XX	XX	XX	XX	XX	XX

合计	XX	XX	XX	XX	XX	XX
----	----	----	----	----	----	----

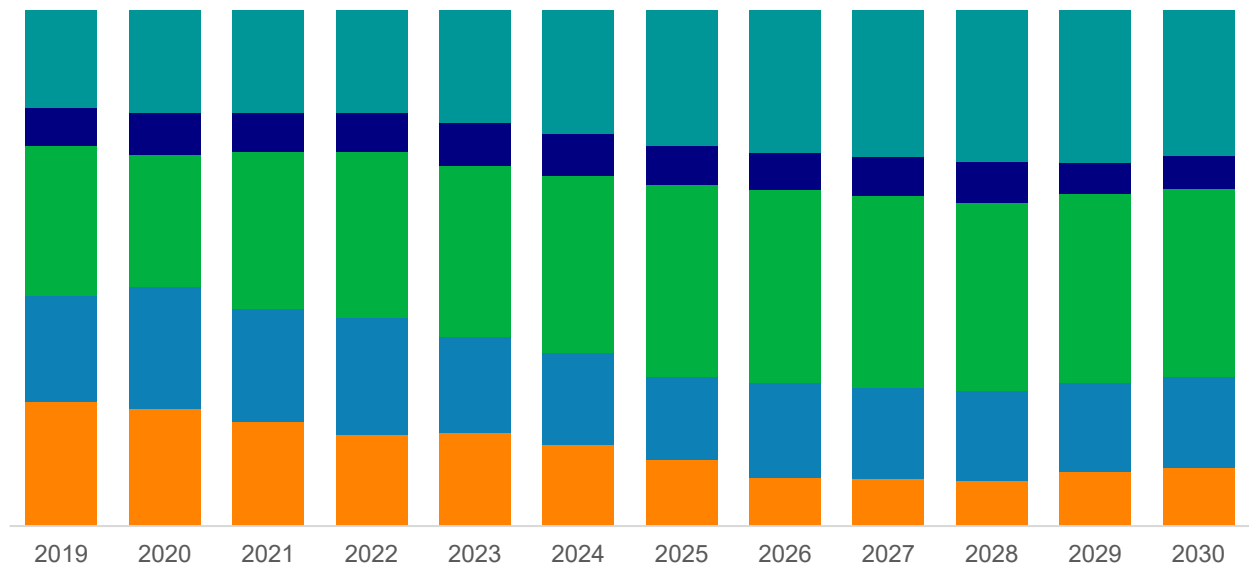
资料来源：第三方资料、新闻报道、业内专家采访及 QYResearch 整理研究，2024 年

**表 8：全球主要地区矿用卡车产量（2025-2030）&（台）**

地区	2025	2026	2027	2028	2029	2030
北美	XX	XX	XX	XX	XX	XX
欧洲	XX	XX	XX	XX	XX	XX
中国	XX	XX	XX	XX	XX	XX
日本	XX	XX	XX	XX	XX	XX
印度	XX	XX	XX	XX	XX	XX
其他地区	XX	XX	XX	XX	XX	XX
合计	XX	XX	XX	XX	XX	XX

资料来源：第三方资料、新闻报道、业内专家采访及 QYResearch 整理研究，2024 年

**图 14：全球主要地区矿用卡车产量市场份额（2019-2030）**

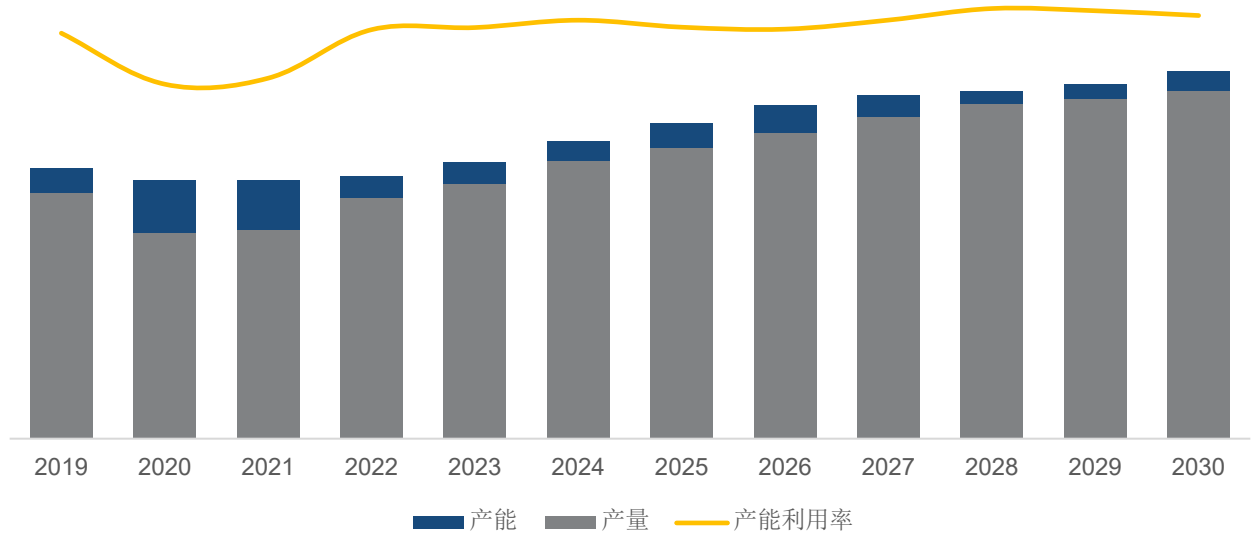


资料来源：第三方资料、新闻报道、业内专家采访及 QYResearch 整理研究，2024 年

## 2.2 中国矿用卡车供需现状及预测（2019-2030）

### 2.2.1 中国矿用卡车产能、产量、产能利用率及发展趋势（2019-2030）

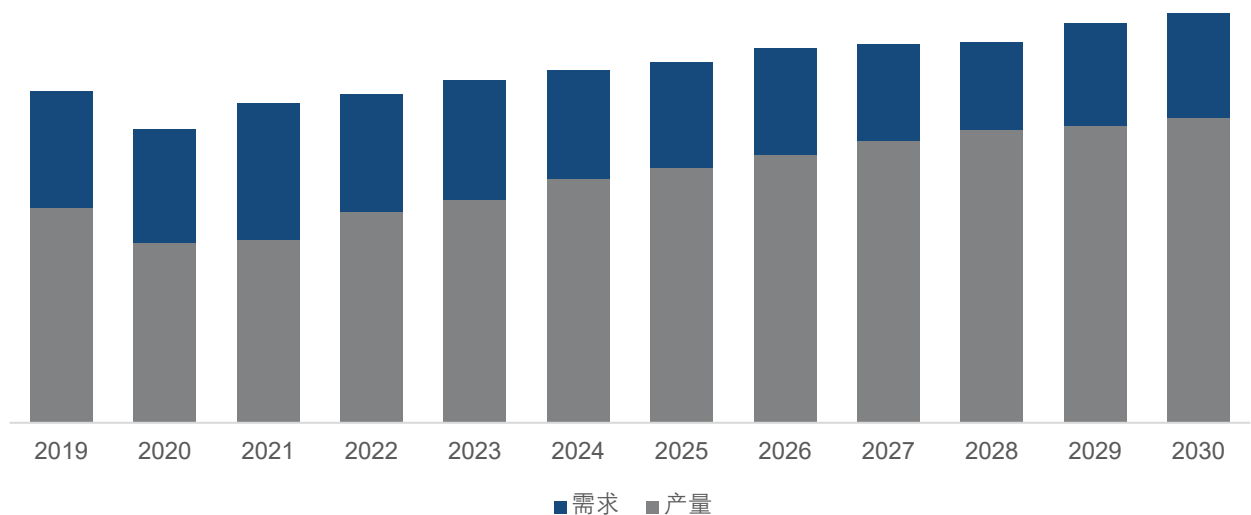
图 15：中国矿用卡车产能、产量、产能利用率及发展趋势（2019-2030）&（台）



资料来源：第三方资料、新闻报道、业内专家采访及 QYResearch 整理研究，2024 年

### 2.2.2 中国矿用卡车产量、市场需求量及发展趋势（2019-2030）

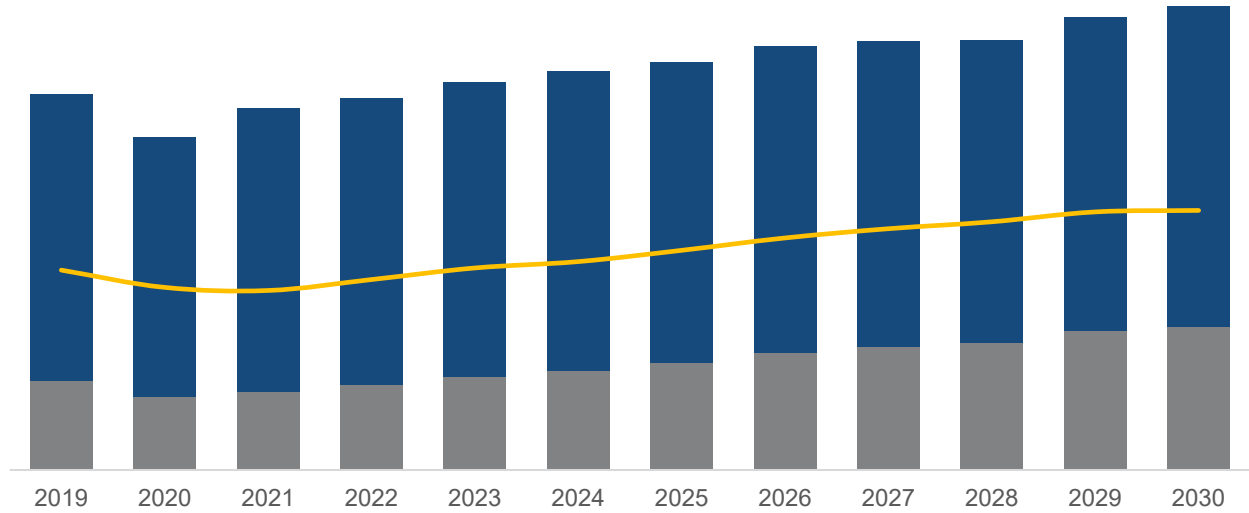
图 16：中国矿用卡车产量、市场需求量及发展趋势（2019-2030）&（台）



资料来源：第三方资料、新闻报道、业内专家采访及 QYResearch 整理研究，2024 年

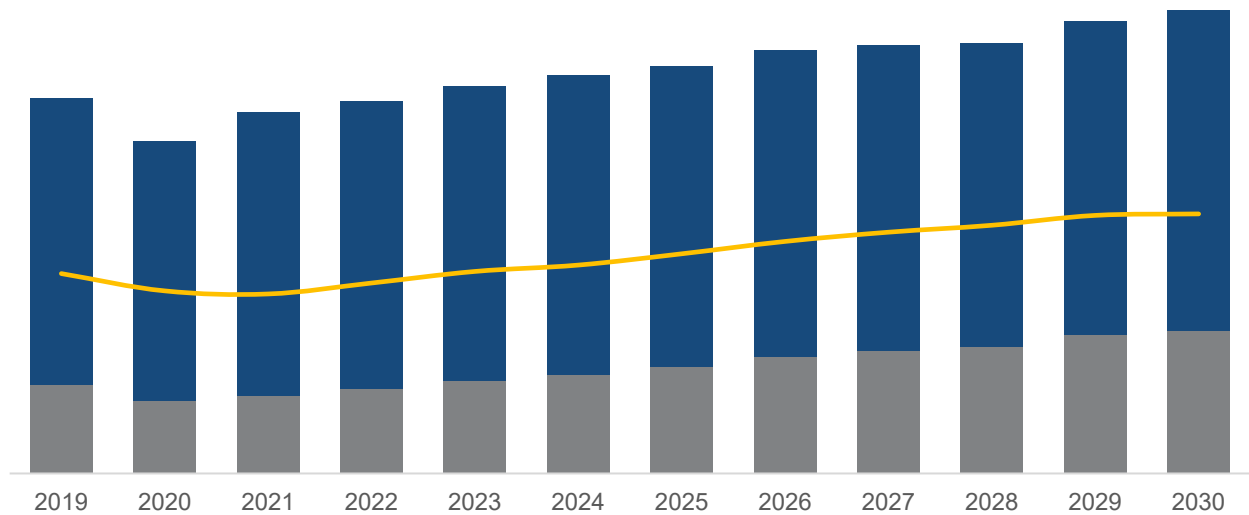
### 2.2.3 中国矿用卡车产能和产量占全球的比重

图 17: 中国矿用卡车总产能占全球比重 (2019-2030)



资料来源: 第三方资料及 QYResearch 整理研究, 2024 年

图 18: 中国矿用卡车总产量占全球比重 (2019-2030)



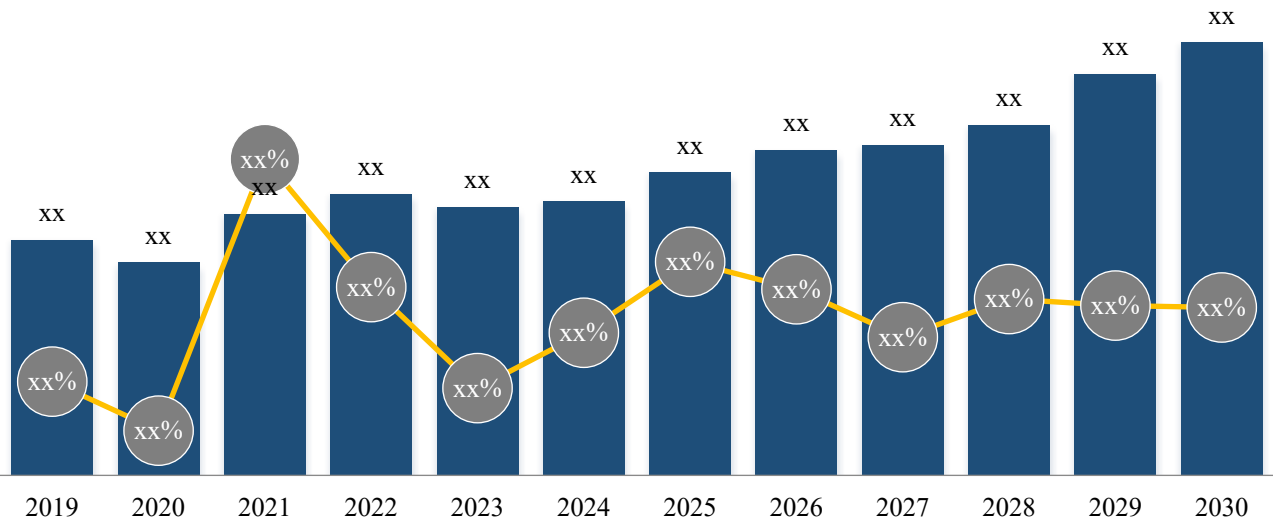
资料来源: 第三方资料及 QYResearch 整理研究, 2024 年

## 2.3 全球矿用卡车销量及收入

### 2.3.1 全球市场矿用卡车收入（2019-2030）

2022 年，全球矿用卡车市场收入达到了 XX 百万美元，预计 2029 年将达到 XX 百万美元，年复合增长率（CAGR）为 XX%（2024-2030）。未来几年，本行业具有很大不确定性，本文的 2024-2030 年的预测数据是基于过去几年的历史发展、行业专家观点、以及本文分析师观点，综合给出的预测。

图 19：全球矿用卡车市场收入及增长率：（2019-2030）&（百万美元）



资料来源：第三方资料、新闻报道、业内专家采访及 QYResearch 整理研究，2024 年

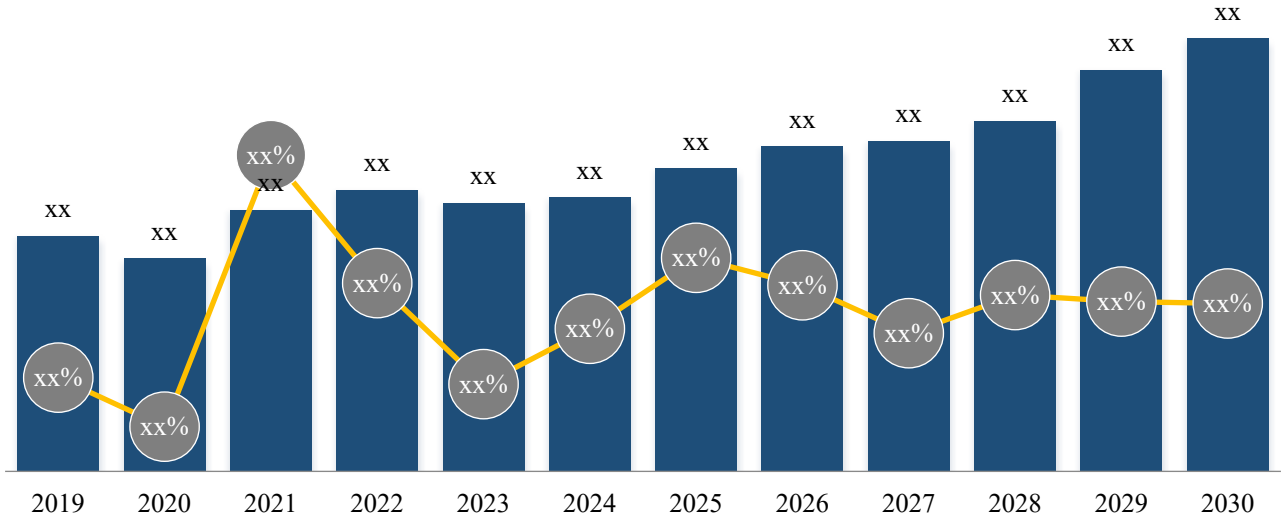
图 20：全球市场矿用卡车市场规模：2019 VS 2023 VS 2030（百万美元）



资料来源：第三方资料、新闻报道、业内专家采访及 QYResearch 整理研究，2024 年

### 2.3.2 全球市场矿用卡车销量（2019-2030）

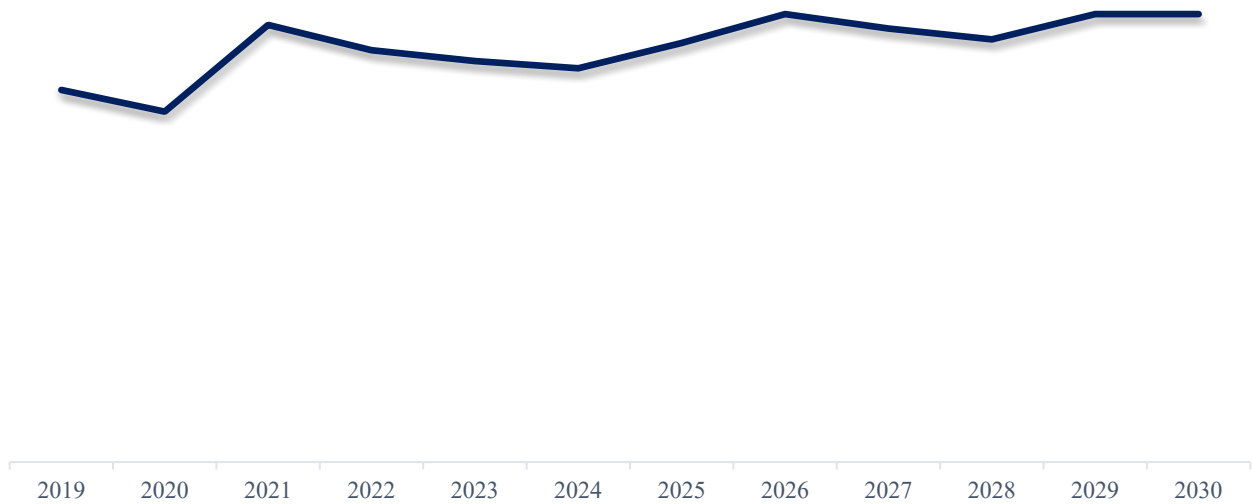
图 21：全球市场矿用卡车销量及增长率（2019-2030）&（台）



资料来源：第三方资料、新闻报道、业内专家采访及 QYResearch 整理研究，2024 年

### 2.3.3 全球市场矿用卡车价格趋势（2019-2030）

图 22：全球市场矿用卡车价格趋势（2019-2030）&（美元/台）



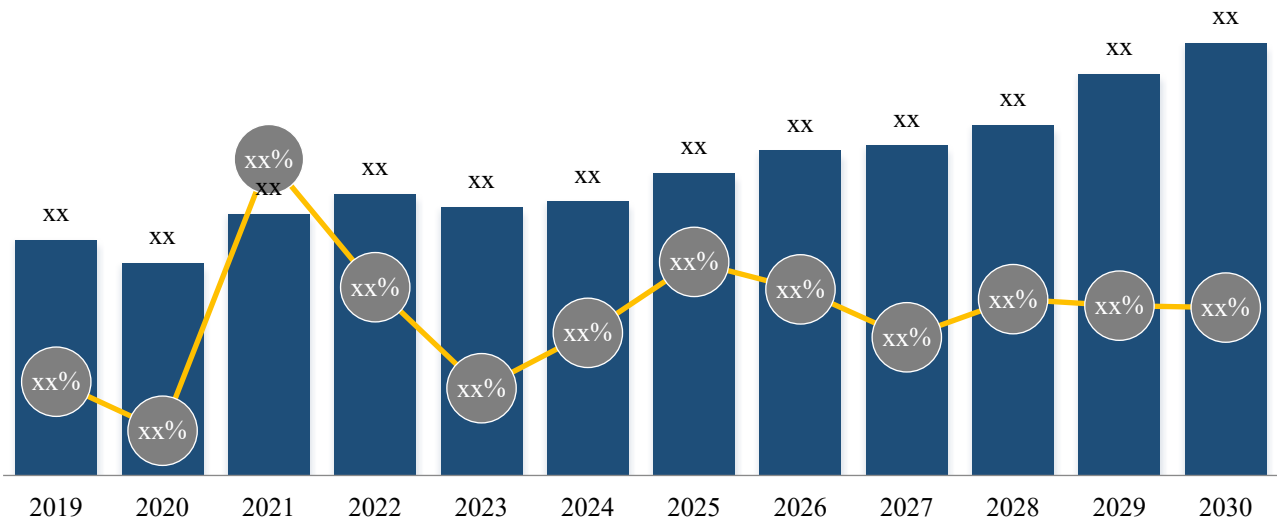
资料来源：第三方资料、新闻报道、业内专家采访及 QYResearch 整理研究，2024 年

## 2.4 中国矿用卡车销量及收入

### 2.4.1 中国市场矿用卡车收入（2019-2030）

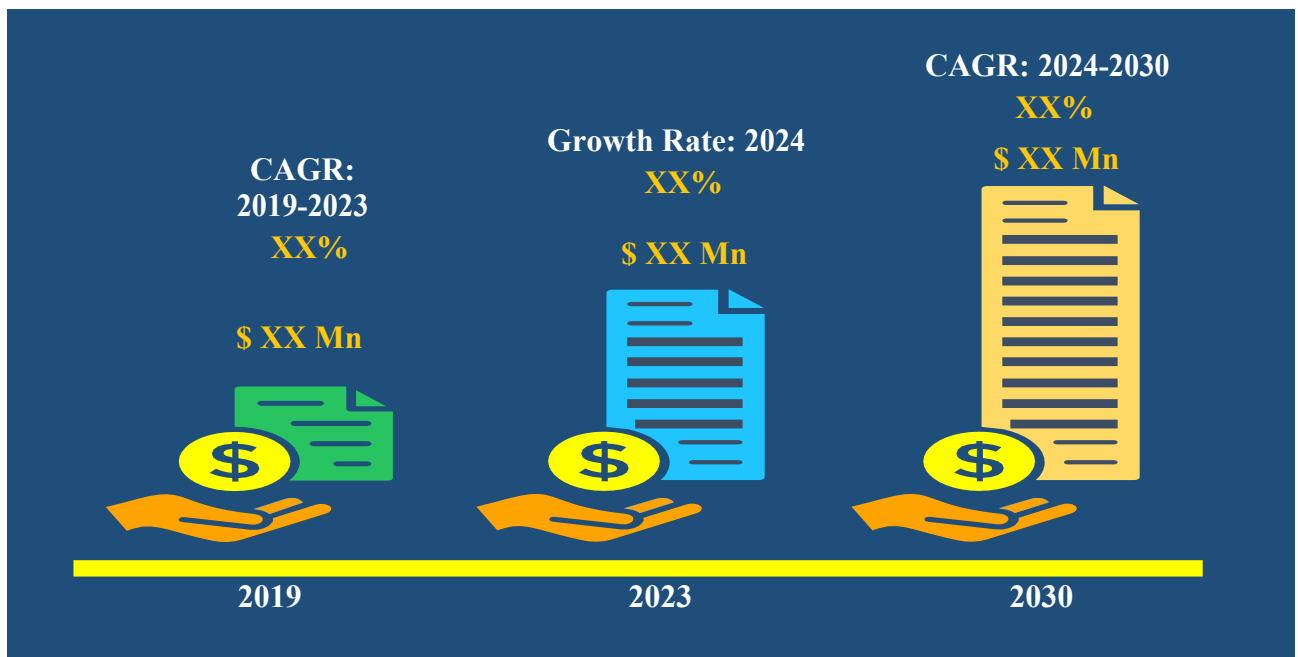
2022 年，中国矿用卡车市场收入达到了 XX 百万美元，预计 2029 年将达到 XX 百万美元，年复合增长率（CAGR）为 XX%（2024-2030）。

图 23：中国矿用卡车市场收入及增长率：（2019-2030）&（百万美元）



资料来源：第三方资料、新闻报道、业内专家采访及 QYResearch 整理研究，2024 年

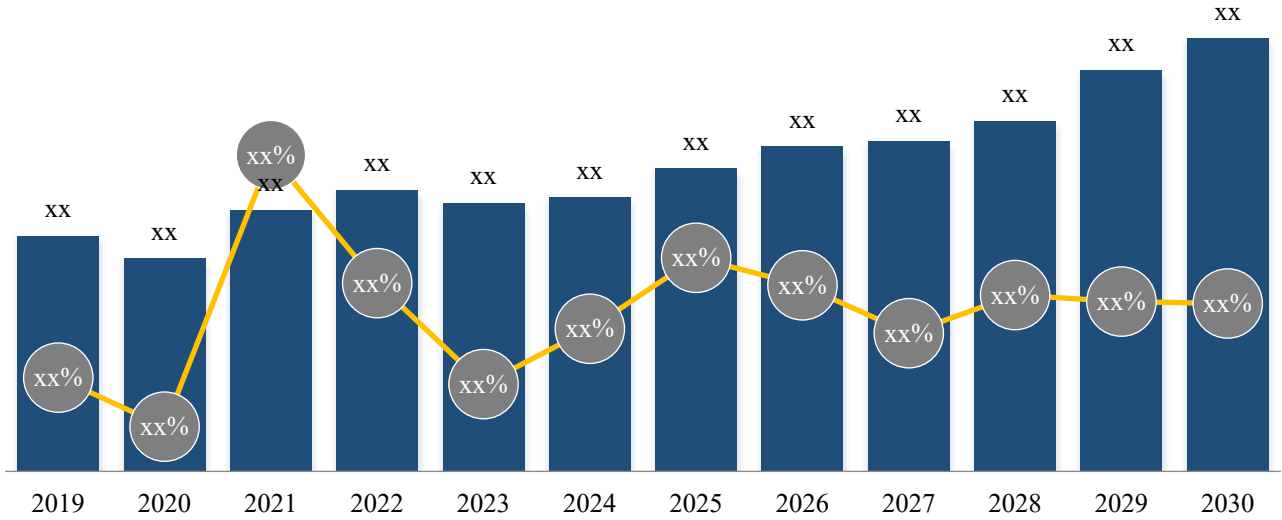
图 24：中国市场矿用卡车市场规模：2019 VS 2023 VS 2030（百万美元）



资料来源：第三方资料、新闻报道、业内专家采访及 QYResearch 整理研究，2024 年

### 2.4.2 中国市场矿用卡车销量（2019-2030）

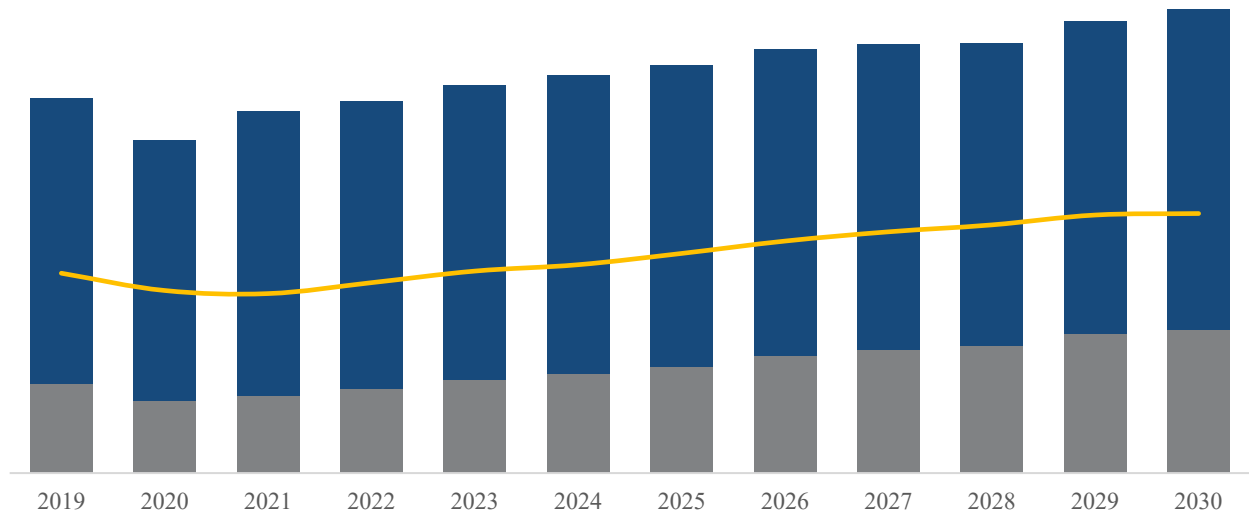
图 25：中国市场矿用卡车销量及增长率（2019-2030）&（台）



资料来源：第三方资料、新闻报道、业内专家采访及 QYResearch 整理研究，2024 年

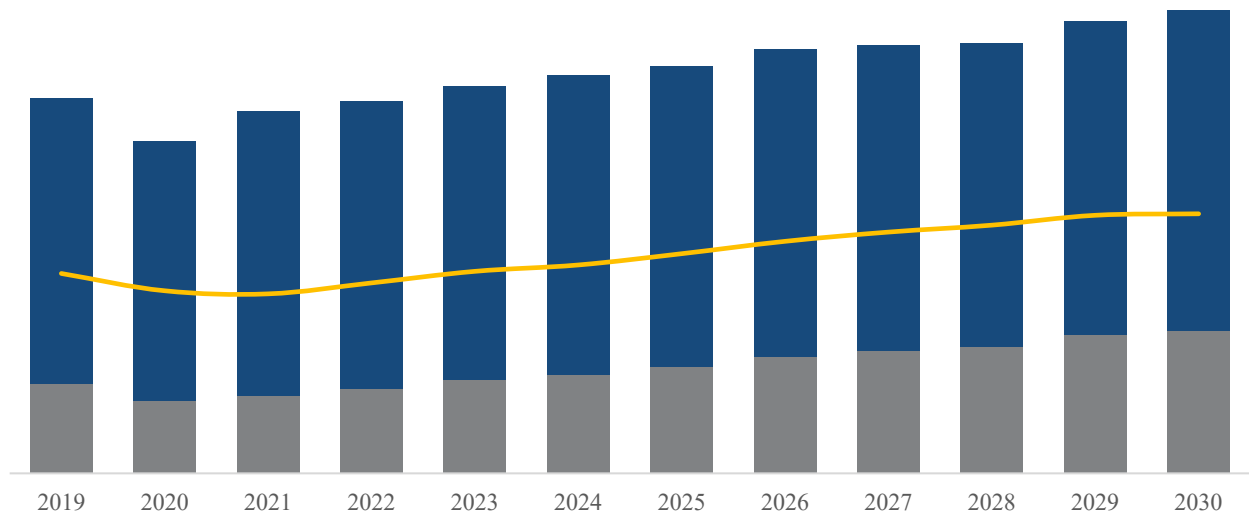
### 2.4.3 中国市场矿用卡车销量和收入占全球的比重

图 26：中国市场矿用卡车销量占全球比重（2019-2030）



资料来源：第三方资料及 QYResearch 整理研究，2024 年

图 27: 中国矿用卡车收入占全球比重 (2019-2030)



资料来源: 第三方资料及 QYResearch 整理研究, 2024 年

### 3 全球矿用卡车主要地区分析

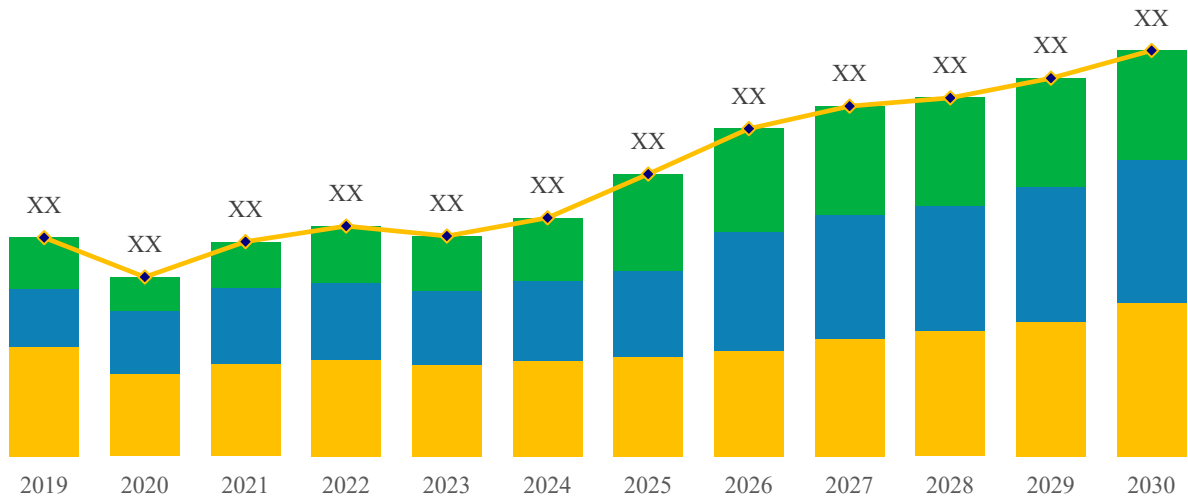
#### 3.1 全球主要地区矿用卡车市场规模分析：2019 VS 2023 VS 2030

表 9：全球主要地区矿用卡车销售收入（百万美元）：2019 VS 2023 VS 2030

地区	2019	2023	2030	CAGR (2019-2023)	CAGR (2024-2030)
北美	XX	XX	XX	XX %	XX %
欧洲	XX	XX	XX	XX %	XX %
亚太	XX	XX	XX	XX %	XX %
拉美	XX	XX	XX	XX %	XX %
中东及非洲	XX	XX	XX	XX %	XX %
合计	XX	XX	XX	XX %	XX %

资料来源：第三方资料、新闻报道、业内专家采访及 QYResearch 整理研究，2024 年

图 28：全球主要地区矿用卡车销售收入规模：2019 VS 2023 VS 2030（百万美元）



资料来源：第三方资料、新闻报道、业内专家采访及 QYResearch 整理研究，2024 年

##### 3.1.1 全球主要地区矿用卡车销售收入及市场份额（2019-2024 年）

表 10：全球主要地区矿用卡车销售收入（2019-2024）&（百万美元）

地区	2019	2020	2021	2022	2023	2024
北美	XX	XX	XX	XX	XX	XX
欧洲	XX	XX	XX	XX	XX	XX
亚太	XX	XX	XX	XX	XX	XX

拉美	XX	XX	XX	XX	XX	XX
中东及非洲	XX	XX	XX	XX	XX	XX
合计	XX	XX	XX	XX	XX	XX

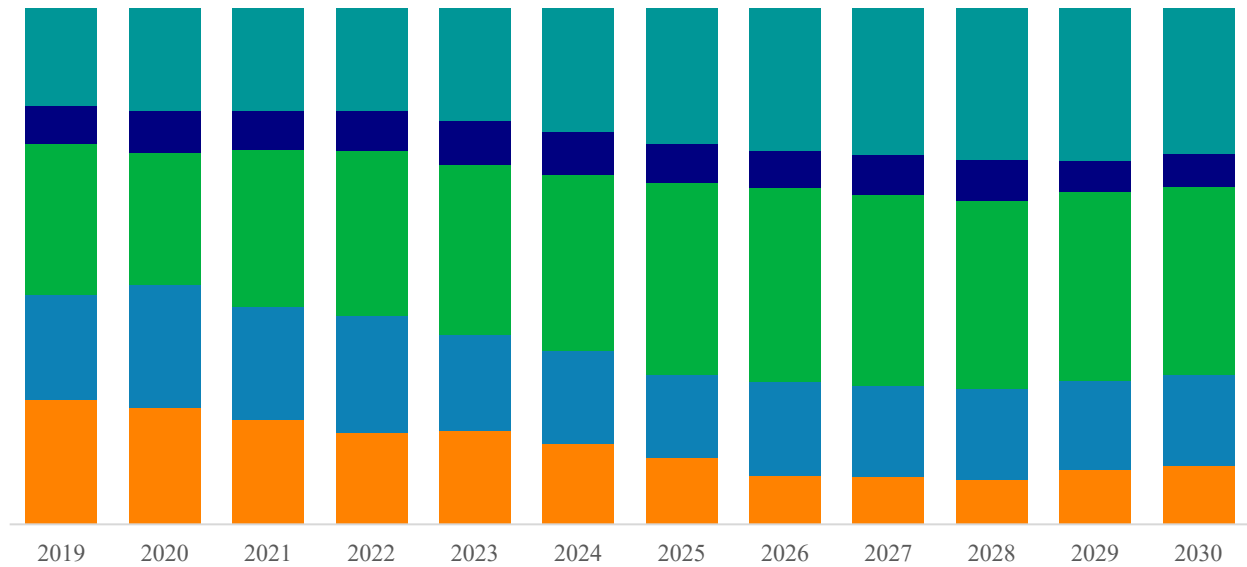
资料来源：第三方资料、新闻报道、业内专家采访及 QYResearch 整理研究，2024 年

**表 11：全球主要地区矿用卡车销售收入市场份额（2019-2024）**

地区	2019	2020	2021	2022	2023	2024
北美	XX%	XX%	XX%	XX%	XX%	XX%
欧洲	XX%	XX%	XX%	XX%	XX%	XX%
亚太	XX%	XX%	XX%	XX%	XX%	XX%
拉美	XX%	XX%	XX%	XX%	XX%	XX%
中东及非洲	XX%	XX%	XX%	XX%	XX%	XX%
合计	100%	100%	100%	100%	100%	100%

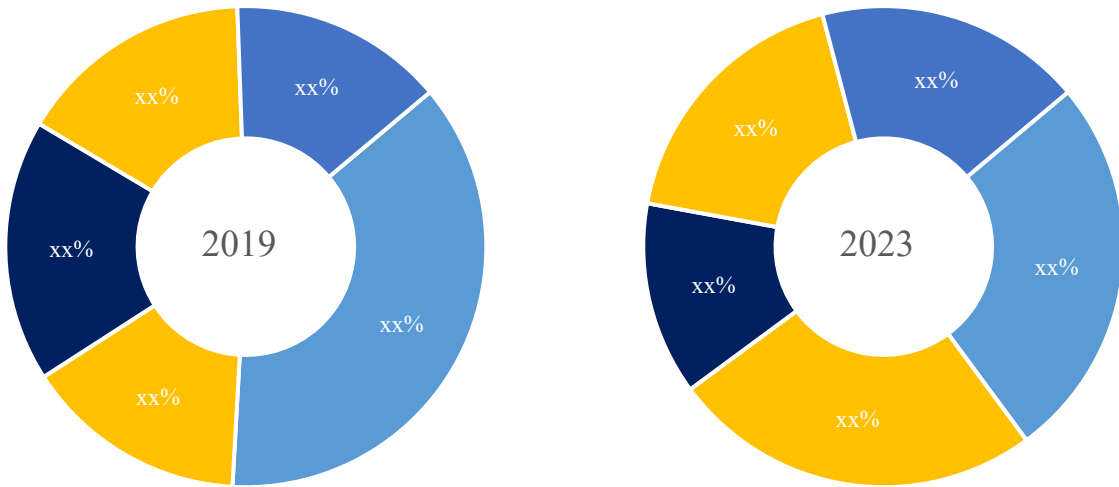
资料来源：第三方资料、新闻报道、业内专家采访及 QYResearch 整理研究，2024 年

**图 29：全球主要地区矿用卡车销售收入市场份额（2019-2024）**



资料来源：第三方资料、新闻报道、业内专家采访及 QYResearch 整理研究，2024 年

图 30: 全球主要地区矿用卡车销售收入市场份额 (2019 VS 2023)



资料来源: 第三方资料、新闻报道、业内专家采访及 QYResearch 整理研究, 2024 年

### 3.1.2 全球主要地区矿用卡车销售收入预测 (2025-2030)

表 12: 全球主要地区矿用卡车收入 (2025-2030) & (百万美元)

地区	2025	2026	2027	2028	2029	2030
北美	XX	XX	XX	XX	XX	XX
欧洲	XX	XX	XX	XX	XX	XX
亚太	XX	XX	XX	XX	XX	XX
拉美	XX	XX	XX	XX	XX	XX
中东及非洲	XX	XX	XX	XX	XX	XX
合计	XX	XX	XX	XX	XX	XX

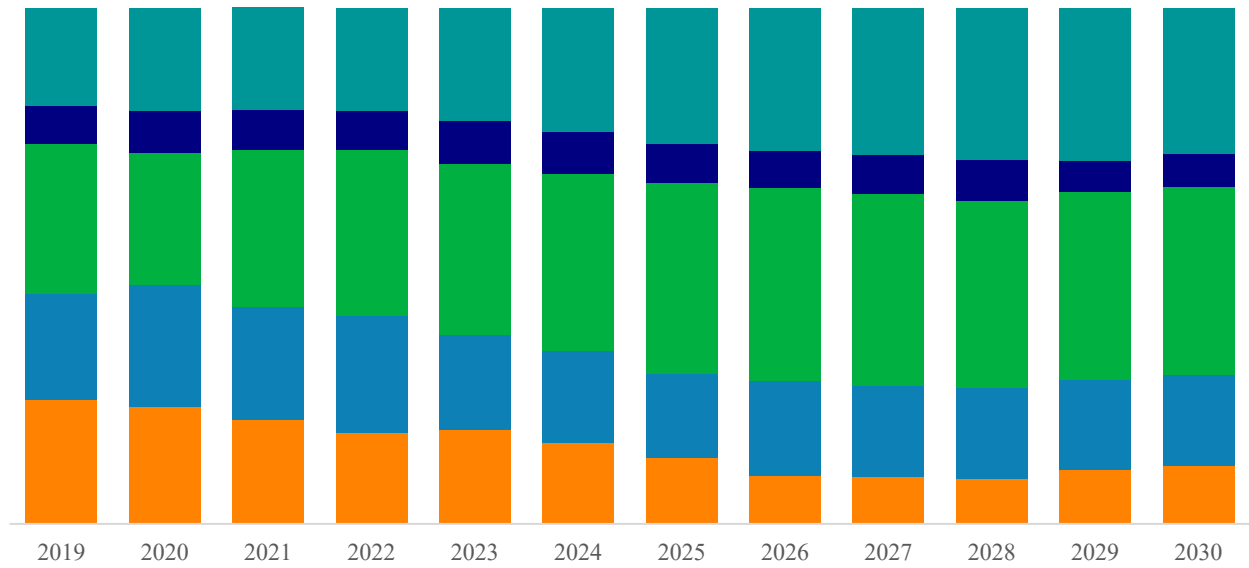
资料来源: 第三方资料、新闻报道、业内专家采访及 QYResearch 整理研究, 2024 年

表 13: 全球主要地区矿用卡车收入市场份额 (2025-2030)

地区	2025	2026	2027	2028	2029	2030
北美	XX%	XX%	XX%	XX%	XX%	XX%
欧洲	XX%	XX%	XX%	XX%	XX%	XX%
亚太	XX%	XX%	XX%	XX%	XX%	XX%
拉美	XX%	XX%	XX%	XX%	XX%	XX%
中东及非洲	XX%	XX%	XX%	XX%	XX%	XX%
合计	100%	100%	100%	100%	100%	100%

资料来源: 第三方资料、新闻报道、业内专家采访及 QYResearch 整理研究, 2024 年

图 31: 全球主要地区矿用卡车收入市场份额 (2025-2030)



资料来源: 第三方资料、新闻报道、业内专家采访及 QYResearch 整理研究, 2024 年

### 3.2 全球主要地区矿用卡车销量分析: 2019 VS 2023 VS 2030

表 14: 全球主要地区矿用卡车销量 (台): 2019 VS 2023 VS 2030

地区	2019	2023	2030	CAGR (2019-2023)	CAGR (2024-2030)
北美	XX	XX	XX	XX %	XX %
欧洲	XX	XX	XX	XX %	XX %
亚太	XX	XX	XX	XX %	XX %
拉美	XX	XX	XX	XX %	XX %
中东及非洲	XX	XX	XX	XX %	XX %
合计	XX	XX	XX	XX %	XX %

资料来源: 第三方资料、新闻报道、业内专家采访及 QYResearch 整理研究, 2024 年

#### 3.2.1 全球主要地区矿用卡车销量及市场份额 (2019-2024 年)

表 15: 全球主要地区矿用卡车销量 (2019-2024) & (台)

地区	2019	2020	2021	2022	2023	2024
北美	XX	XX	XX	XX	XX	XX
欧洲	XX	XX	XX	XX	XX	XX
亚太	XX	XX	XX	XX	XX	XX
拉美	XX	XX	XX	XX	XX	XX
中东及非洲	XX	XX	XX	XX	XX	XX

合计	XX	XX	XX	XX	XX	XX
----	----	----	----	----	----	----

资料来源：第三方资料、新闻报道、业内专家采访及 QYResearch 整理研究，2024 年

**表 16: 全球主要地区矿用卡车销量市场份额（2019-2024）**

地区	2019	2020	2021	2022	2023	2024
北美	XX%	XX%	XX%	XX%	XX%	XX%
欧洲	XX%	XX%	XX%	XX%	XX%	XX%
亚太	XX%	XX%	XX%	XX%	XX%	XX%
拉美	XX%	XX%	XX%	XX%	XX%	XX%
中东及非洲	XX%	XX%	XX%	XX%	XX%	XX%
合计	100%	100%	100%	100%	100%	100%

资料来源：第三方资料、新闻报道、业内专家采访及 QYResearch 整理研究，2024 年

### 3.2.2 全球主要地区矿用卡车销量及市场份额预测（2025-2030）

**表 17: 全球主要地区矿用卡车销量（2025-2030）&（台）**

地区	2025	2026	2027	2028	2029	2030
北美	XX	XX	XX	XX	XX	XX
欧洲	XX	XX	XX	XX	XX	XX
亚太	XX	XX	XX	XX	XX	XX
拉美	XX	XX	XX	XX	XX	XX
中东及非洲	XX	XX	XX	XX	XX	XX
合计	XX	XX	XX	XX	XX	XX

资料来源：第三方资料、新闻报道、业内专家采访及 QYResearch 整理研究，2024 年

**表 18: 全球主要地区矿用卡车销量份额（2025-2030）**

地区	2025	2026	2027	2028	2029	2030
北美	XX%	XX%	XX%	XX%	XX%	XX%
欧洲	XX%	XX%	XX%	XX%	XX%	XX%
亚太	XX%	XX%	XX%	XX%	XX%	XX%
拉美	XX%	XX%	XX%	XX%	XX%	XX%
中东及非洲	XX%	XX%	XX%	XX%	XX%	XX%
合计	100%	100%	100%	100%	100%	100%

资料来源：第三方资料、新闻报道、业内专家采访及 QYResearch 整理研究，2024 年

### 3.3 北美（美国和加拿大）

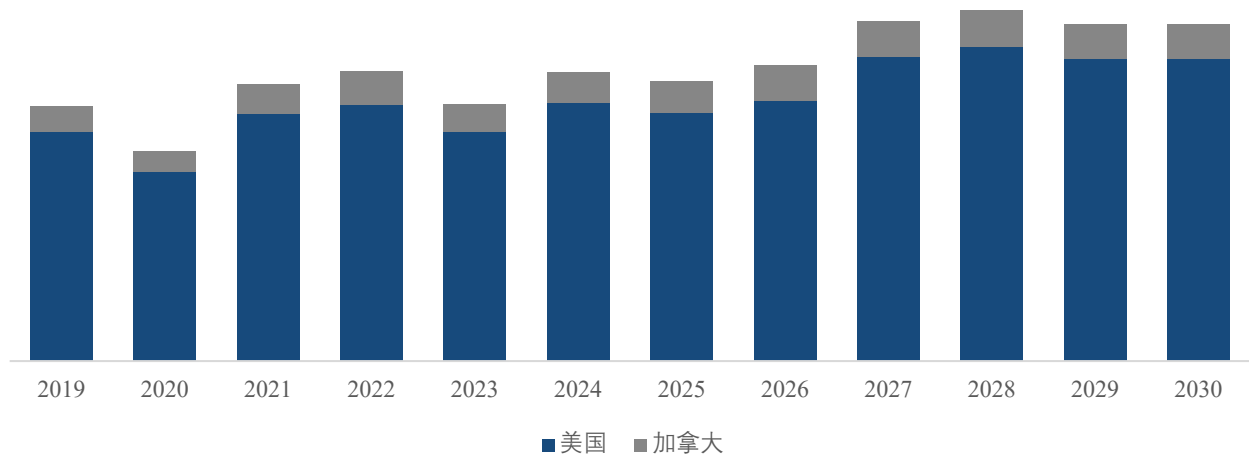
表 19: 北美矿用卡车基本情况分析

国家	描述
美国	
加拿大	

资料来源：第三方资料、新闻报道、业内专家采访及 QYResearch 整理研究，2024 年

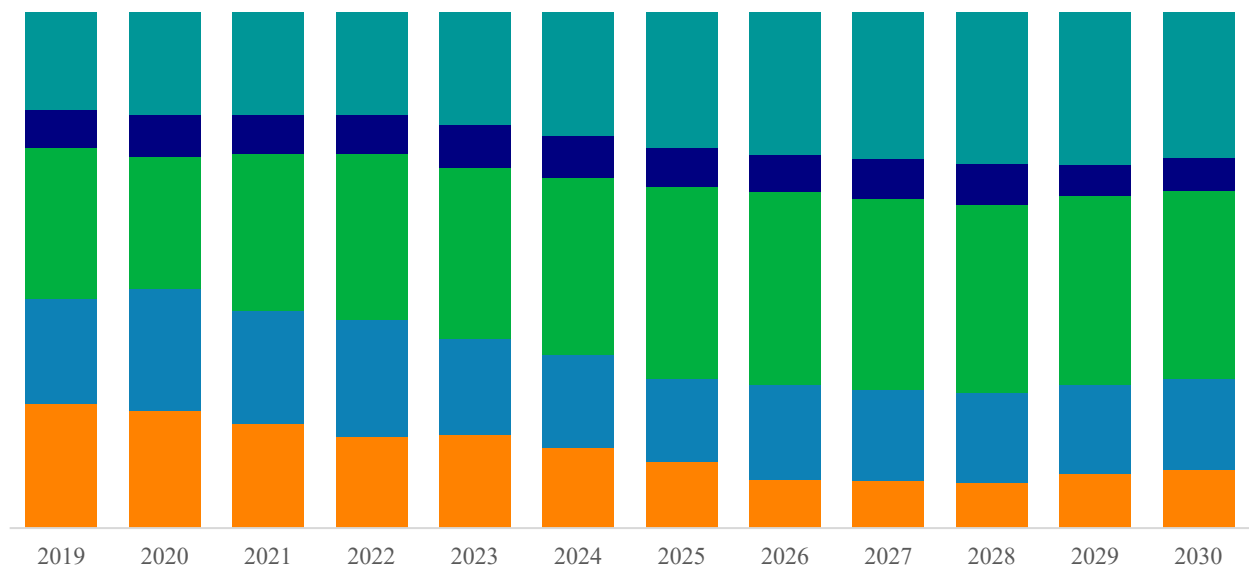
#### 3.3.1 北美（美国和加拿大）矿用卡车销量（2019-2030）

图 32: 北美（美国和加拿大）矿用卡车销量（2019-2030）&（台）



资料来源：第三方资料、新闻报道、业内专家采访及 QYResearch 整理研究，2024 年

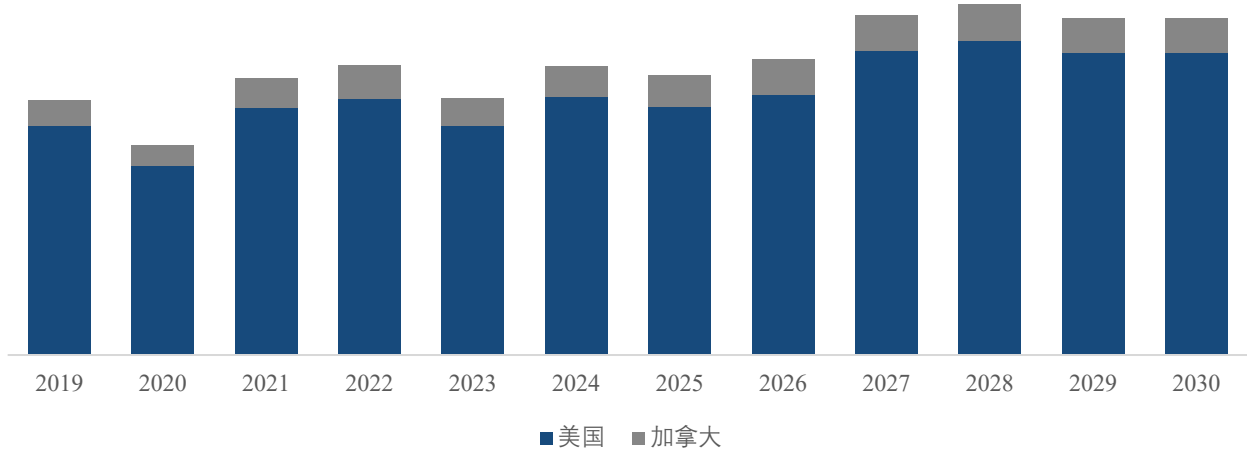
图 33: 北美（美国和加拿大）矿用卡车销量份额（2019-2030）



资料来源：第三方资料、新闻报道、业内专家采访及 QYResearch 整理研究，2024 年

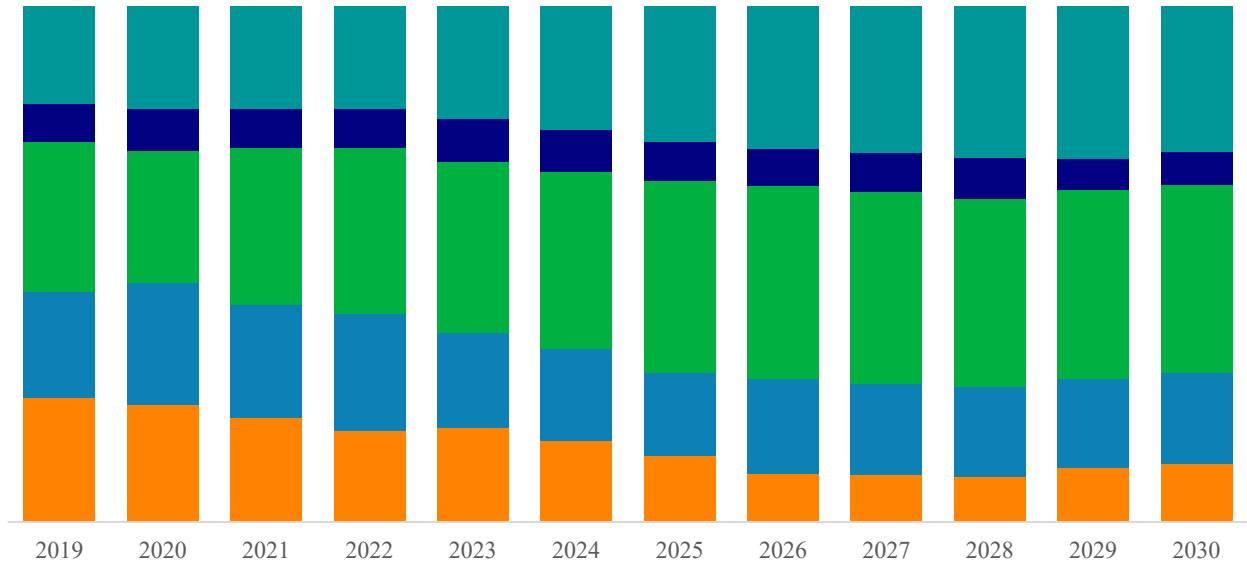
### 3.3.2 北美（美国和加拿大）矿用卡车收入（2019-2030）

图 34：北美（美国和加拿大）矿用卡车收入（2019-2030）&（百万美元）



资料来源：第三方资料、新闻报道、业内专家采访及 QYResearch 整理研究，2024 年

图 35：北美（美国和加拿大）矿用卡车收入份额（2019-2030）



资料来源：第三方资料、新闻报道、业内专家采访及 QYResearch 整理研究，2024 年

### 3.4 欧洲（德国、英国、法国和意大利等国家）

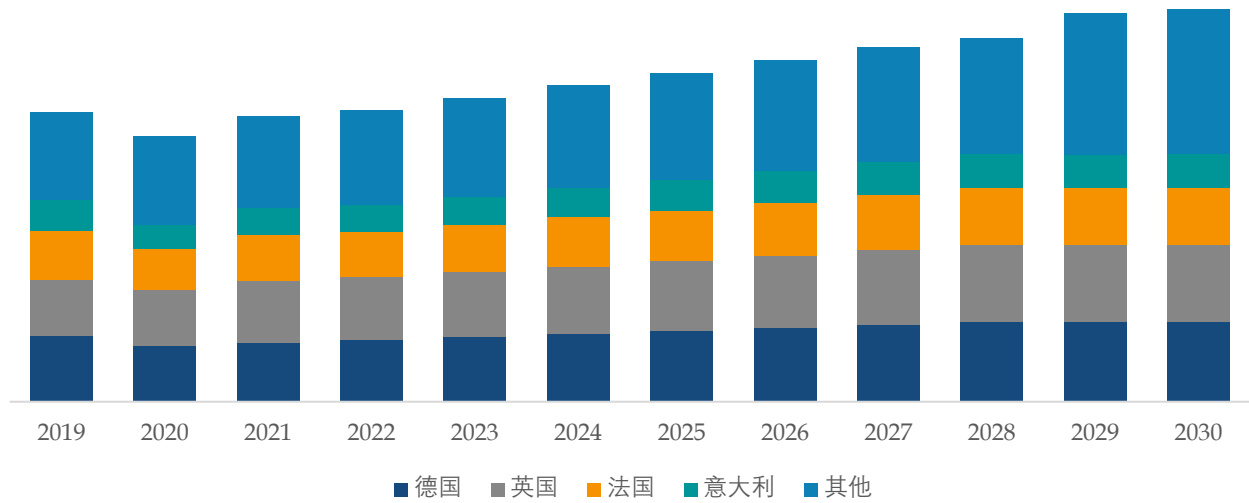
表 20：欧洲矿用卡车基本情况分析

主要国家	描述
------	----


资料来源：第三方资料、新闻报道、业内专家采访及 QYResearch 整理研究，2024 年

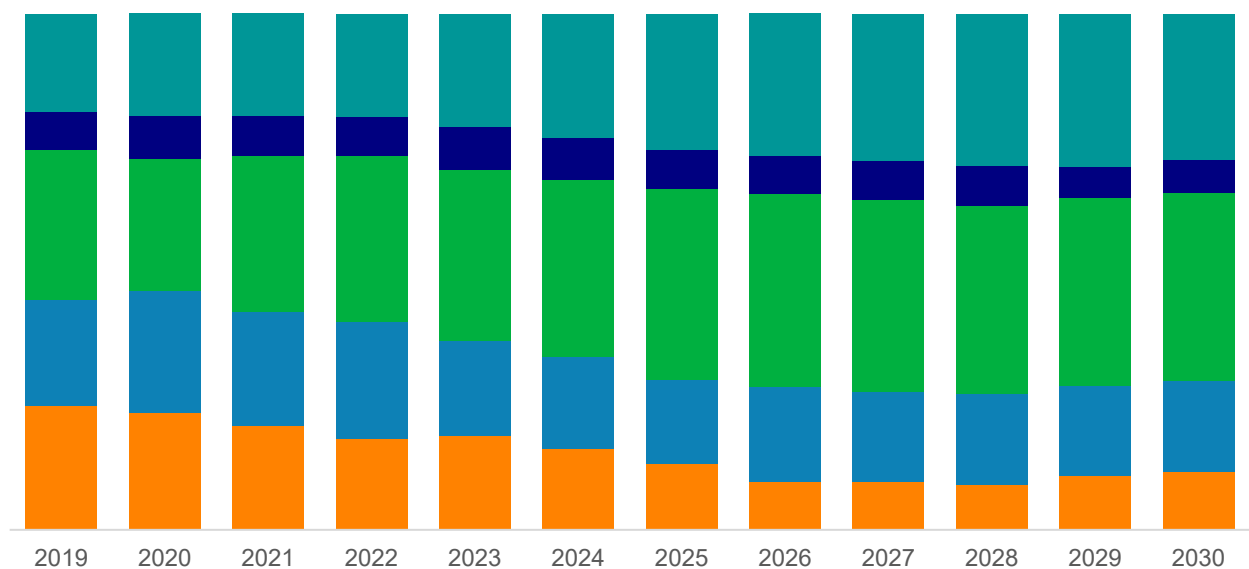
### 3.4.1 欧洲（德国、英国、法国和意大利等国家）矿用卡车销量（2019-2030）

图 36：欧洲（德国、英国、法国和意大利等国家）矿用卡车销量（2019-2030） &（台）



资料来源：第三方资料、新闻报道、业内专家采访及 QYResearch 整理研究，2024 年

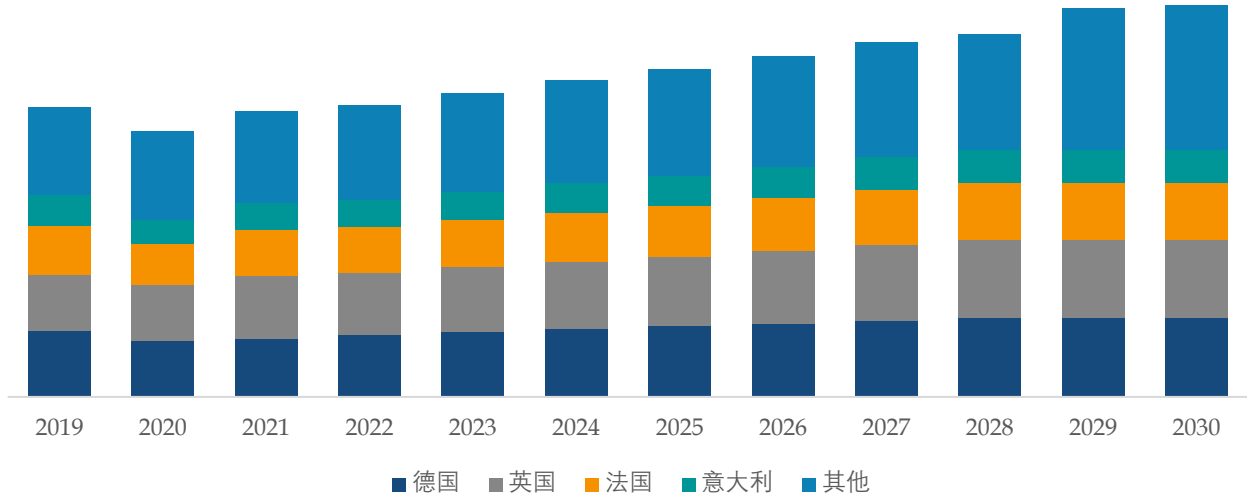
图 37：欧洲（德国、英国、法国和意大利等国家）矿用卡车销量份额（2019-2030）



资料来源：第三方资料、新闻报道、业内专家采访及 QYResearch 整理研究，2024 年

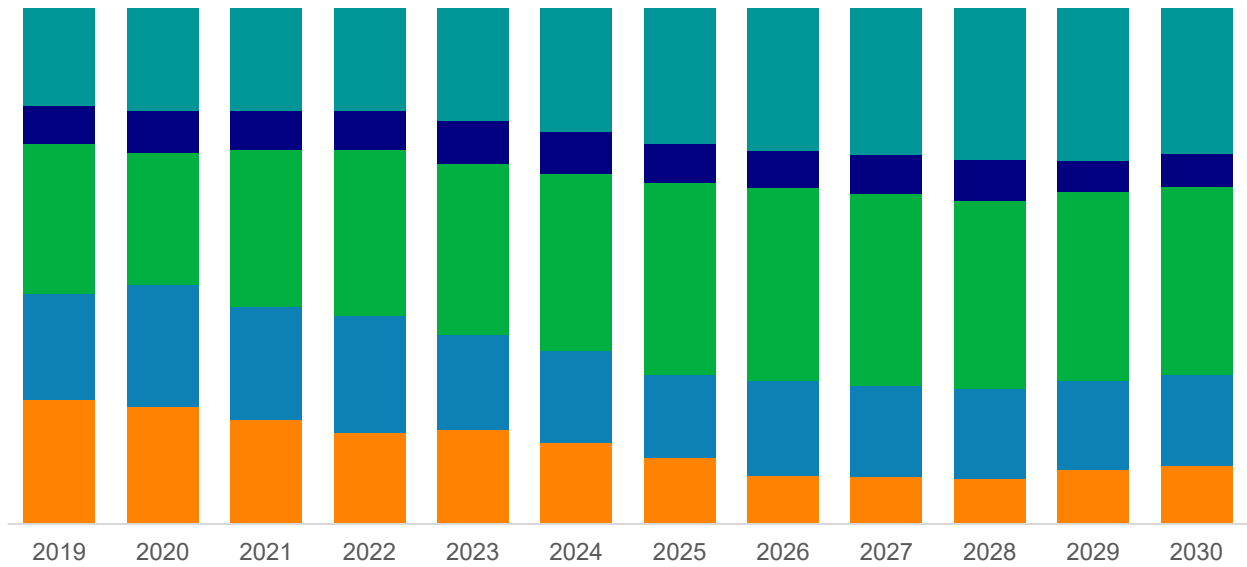
### 3.4.2 欧洲（德国、英国、法国和意大利等国家）矿用卡车收入（2019-2030）

图 38：欧洲（德国、英国、法国和意大利等国家）矿用卡车收入（2019-2030）&（百万美元）



资料来源：第三方资料、新闻报道、业内专家采访及 QYResearch 整理研究，2024 年

图 39：欧洲（德国、英国、法国和意大利等国家）矿用卡车收入份额（2019-2030）



资料来源：第三方资料、新闻报道、业内专家采访及 QYResearch 整理研究，2024 年

### 3.5 亚太地区（中国、日本、韩国、中国台湾、印度和东南亚等）

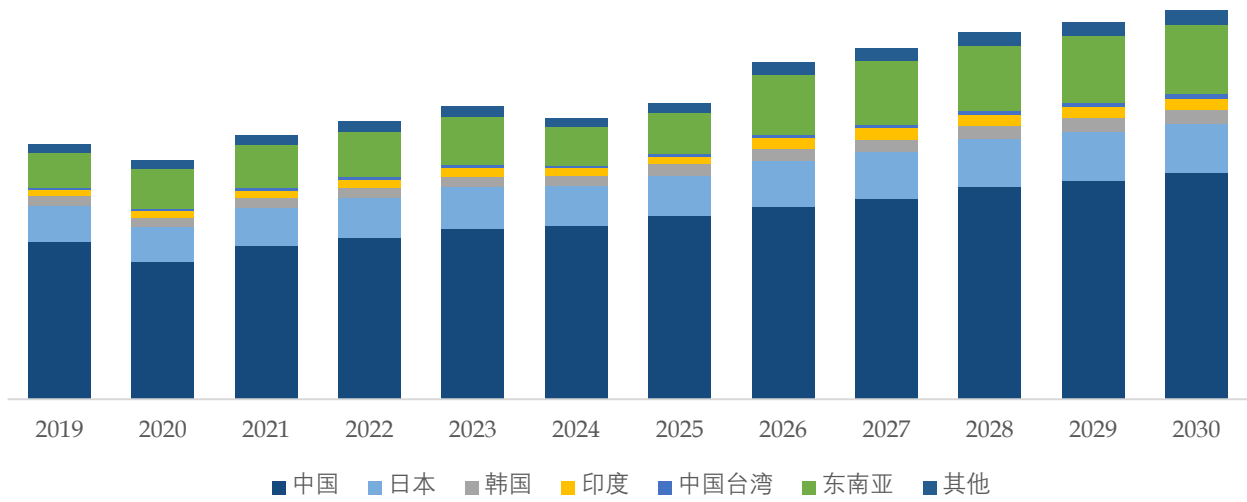
表 21：亚太地区矿用卡车基本情况分析

主要国家	描述


资料来源：第三方资料、新闻报道、业内专家采访及 QYResearch 整理研究，2024 年

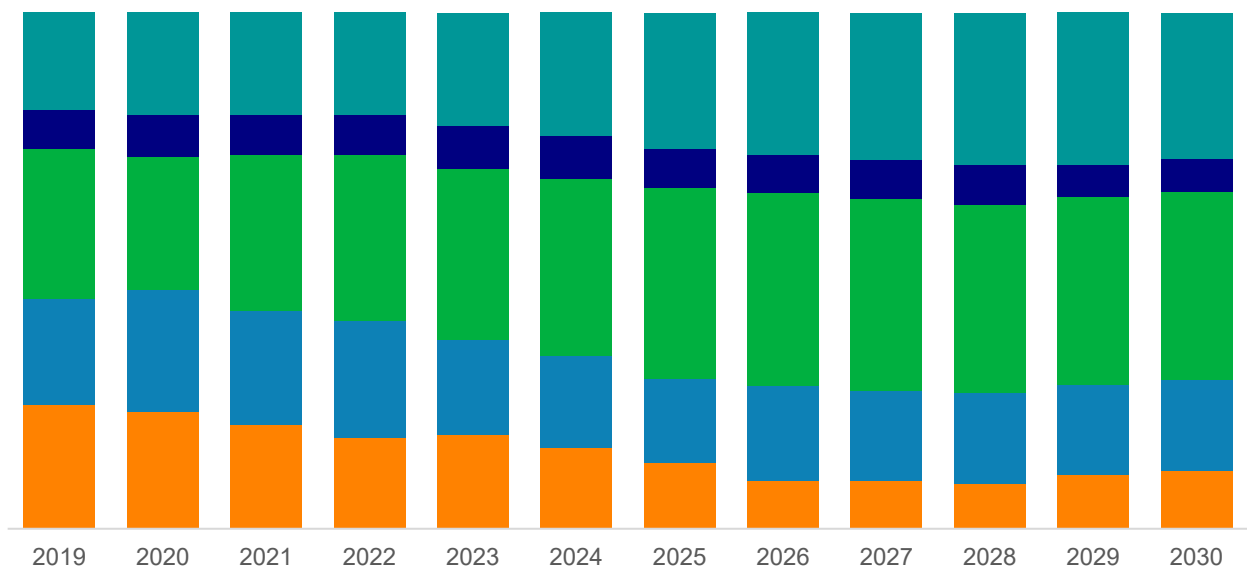
### 3.5.1 亚太（中国、日本、韩国、中国台湾、印度和东南亚等）矿用卡车销量（2019-2030）

**图 40：** 亚太（中国、日本、韩国、中国台湾、印度和东南亚等）矿用卡车销量（2019-2030）&（台）



资料来源：第三方资料、新闻报道、业内专家采访及 QYResearch 整理研究，2024 年

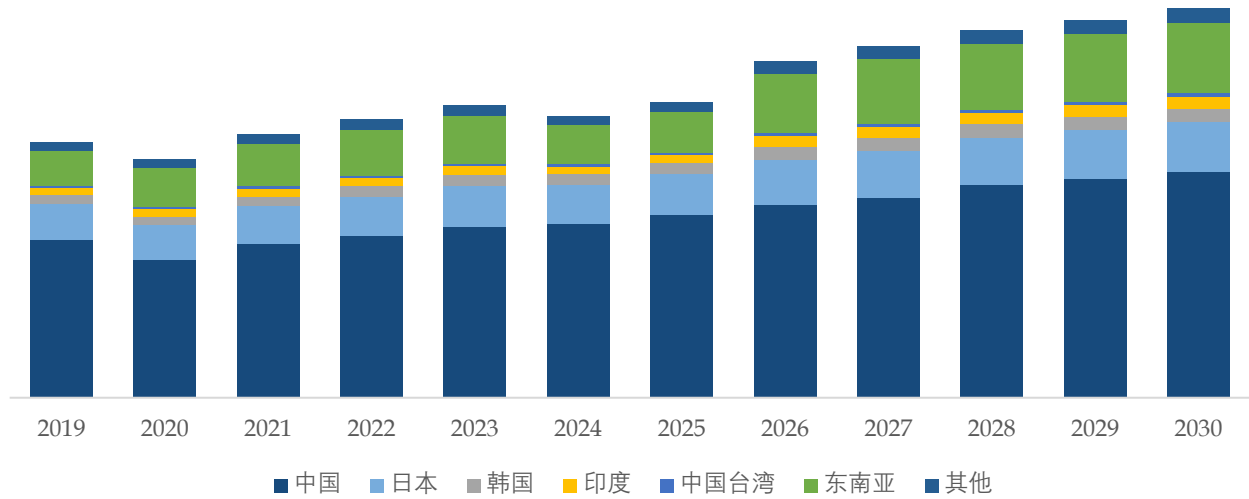
**图 41：** 亚太（中国、日本、韩国、中国台湾、印度和东南亚等）矿用卡车销量份额（2019-2030）



资料来源：第三方资料、新闻报道、业内专家采访及 QYResearch 整理研究，2024 年

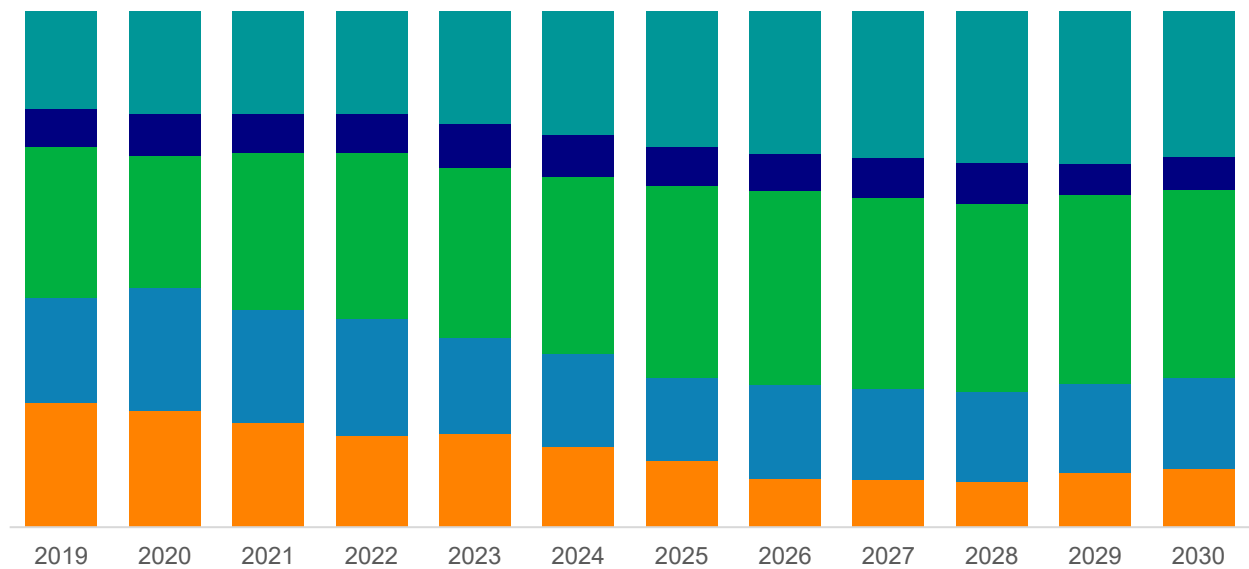
### 3.5.2 亚太（中国、日本、韩国、中国台湾、印度和东南亚等）矿用卡车收入（2019-2030）

图 42: 亚太（中国、日本、韩国、中国台湾、印度和东南亚等）矿用卡车收入（2019-2030）&（百万美元）



资料来源：第三方资料、新闻报道、业内专家采访及 QYResearch 整理研究，2024 年

图 43: 亚太（中国、日本、韩国、中国台湾、印度和东南亚等）矿用卡车收入份额（2019-2030）



资料来源：第三方资料、新闻报道、业内专家采访及 QYResearch 整理研究，2024 年

### 3.6 拉美地区（墨西哥、巴西等国家）

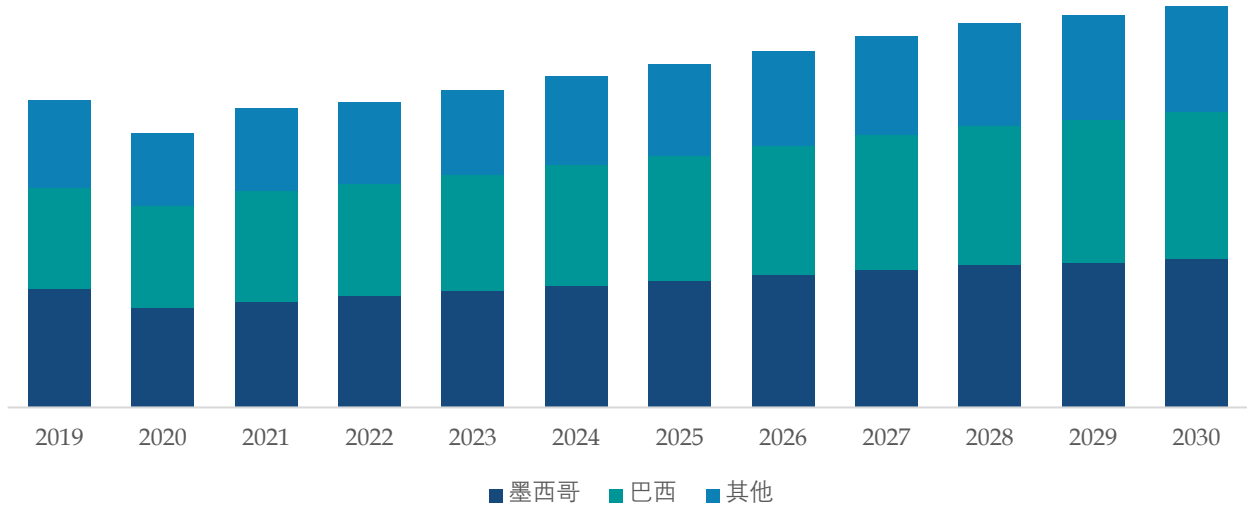
表 22: 拉美地区矿用卡车基本情况分析

主要国家	描述
------	----


资料来源：第三方资料、新闻报道、业内专家采访及 QYResearch 整理研究，2024 年

### 3.6.1 拉美地区（墨西哥、巴西等国家）矿用卡车销量（2019-2030）

图 44：拉美地区（墨西哥、巴西等国家）矿用卡车销量（2019-2030）&（台）



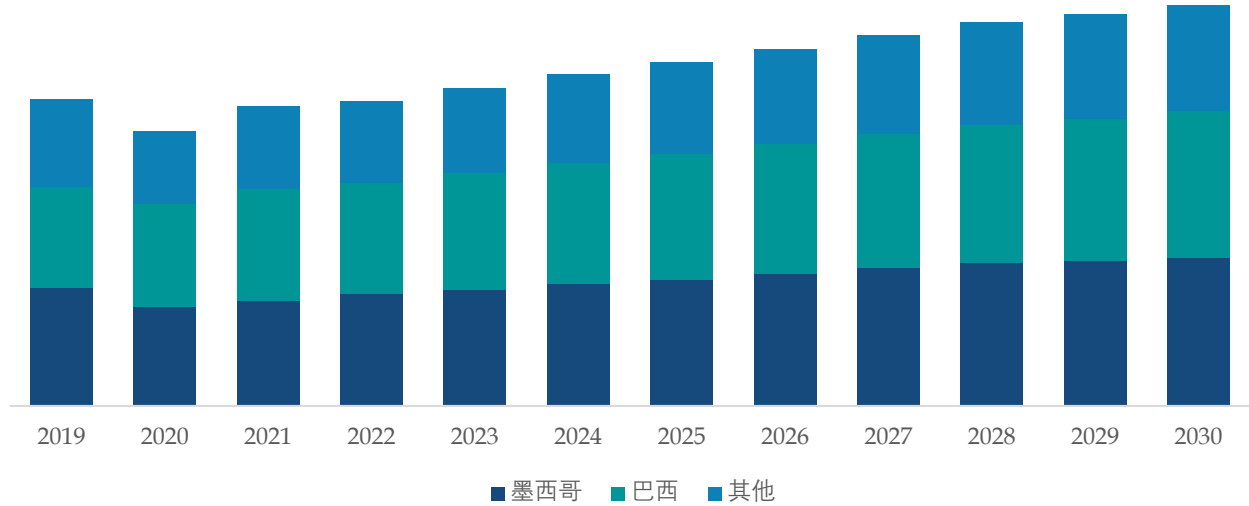
资料来源：第三方资料、新闻报道、业内专家采访及 QYResearch 整理研究，2024 年

图 45：拉美地区（墨西哥、巴西等国家）矿用卡车销量份额（2019-2030）

资料来源：第三方资料、新闻报道、业内专家采访及 QYResearch 整理研究，2024 年

### 3.6.2 拉美地区（墨西哥、巴西等国家）矿用卡车收入（2019-2030）

图 46: 拉美地区（墨西哥、巴西等国家）矿用卡车收入（2019-2030）&（百万美元）



资料来源：第三方资料、新闻报道、业内专家采访及 QYResearch 整理研究，2024 年

图 47: 拉美地区（墨西哥、巴西等国家）矿用卡车收入份额（2019-2030）

资料来源：第三方资料、新闻报道、业内专家采访及 QYResearch 整理研究，2024 年

## 3.7 中东及非洲

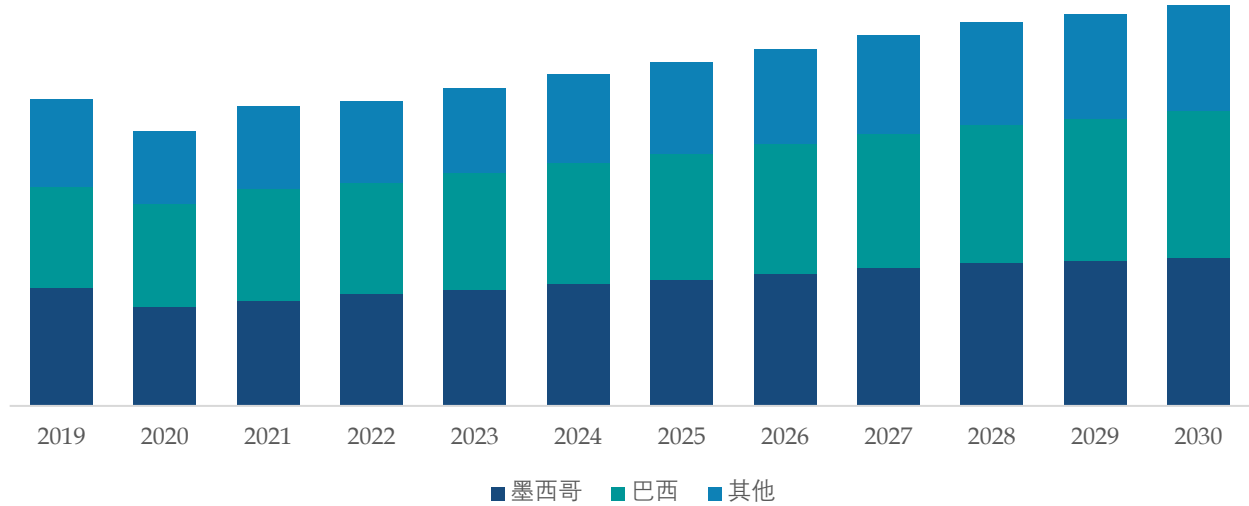
表 23: 中东及非洲矿用卡车基本情况分析

主要国家	描述

资料来源：第三方资料、新闻报道、业内专家采访及 QYResearch 整理研究，2024 年

### 3.7.1 中东及非洲（土耳其、沙特等国家）矿用卡车销量（2019-2030）

图 48：中东及非洲（土耳其、沙特等国家）矿用卡车销量（2019-2030）&（台）



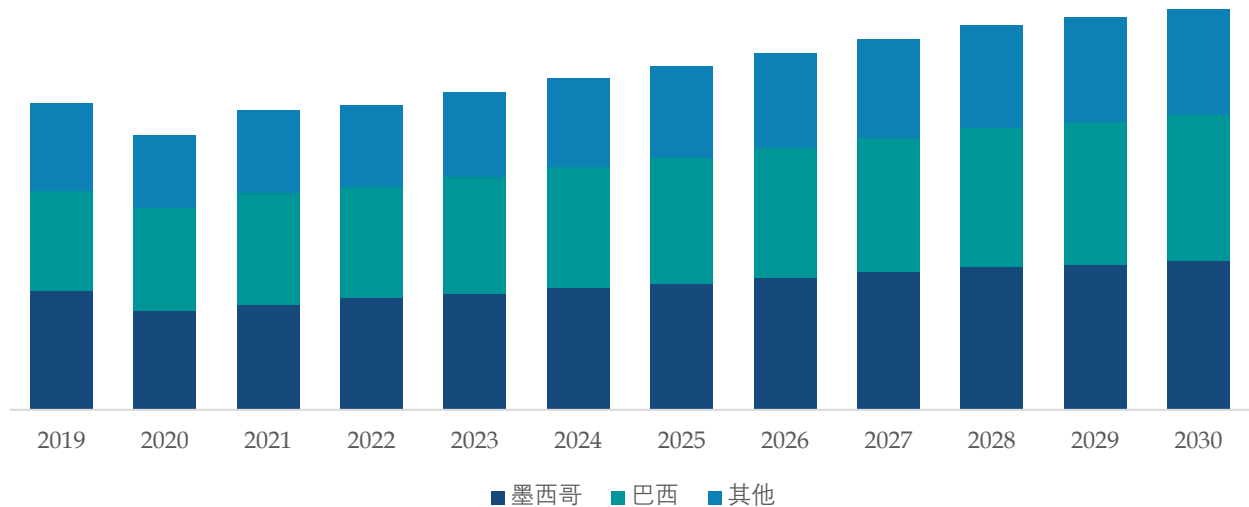
资料来源：第三方资料、新闻报道、业内专家采访及 QYResearch 整理研究，2024 年

图 49：中东及非洲（土耳其、沙特等国家）矿用卡车销量份额（2019-2030）

资料来源：第三方资料、新闻报道、业内专家采访及 QYResearch 整理研究，2024 年

### 3.7.2 中东及非洲（土耳其、沙特等国家）矿用卡车收入（2019-2030）

图 50：中东及非洲（土耳其、沙特等国家）矿用卡车收入（2019-2030）&（百万美元）



资料来源：第三方资料、新闻报道、业内专家采访及 QYResearch 整理研究，2024 年

**图 51:** 中东及非洲（土耳其、沙特等国家）矿用卡车收入份额（2019-2030）

资料来源：第三方资料、新闻报道、业内专家采访及 QYResearch 整理研究，2024 年

## 4 行业竞争格局

### 4.1 全球市场竞争格局及占有率分析

#### 4.1.1 全球市场主要厂商矿用卡车产能市场份额

表 24: 全球市场主要厂商矿用卡车产能（2023-2024）&（台）

公司名称	产能		产能份额	
	2023	2024	2023	2024
Caterpillar	XX	XX	XX%	XX%
BelAZ	XX	XX	XX%	XX%
Liebherr	XX	XX	XX%	XX%
Komatsu	XX	XX	XX%	XX%
Hitachi	XX	XX	XX%	XX%
Volvo	XX	XX	XX%	XX%
北方股份	XX	XX	XX%	XX%
徐工集团	XX	XX	XX%	XX%
Epiroc	XX	XX	XX%	XX%
三一	XX	XX	XX%	XX%
Doosan	XX	XX	XX%	XX%
柳工	XX	XX	XX%	XX%
湘电集团	XX	XX	XX%	XX%
其他厂商	XX	XX	XX%	XX%
合计	XX	XX	XX%	XX%

资料来源：上述企业，第三方资料、新闻报道、业内专家采访及 QYResearch 整理研究，2024 年

#### 4.1.2 全球市场主要厂商矿用卡车销量（2019-2024）

表 25: 全球市场主要厂商矿用卡车销量（2019-2024）&（台）

公司名称	2019	2020	2021	2022	2023	2024
Caterpillar	XX	XX	XX	XX	XX	XX
BelAZ	XX	XX	XX	XX	XX	XX
Liebherr	XX	XX	XX	XX	XX	XX
Komatsu	XX	XX	XX	XX	XX	XX
Hitachi	XX	XX	XX	XX	XX	XX
Volvo	XX	XX	XX	XX	XX	XX

北方股份	XX	XX	XX	XX	XX	XX
徐工集团	XX	XX	XX	XX	XX	XX
Epiroc	XX	XX	XX	XX	XX	XX
三一	XX	XX	XX	XX	XX	XX
Doosan	XX	XX	XX	XX	XX	XX
柳工	XX	XX	XX	XX	XX	XX
湘电集团	XX	XX	XX	XX	XX	XX
其他厂商	XX	XX	XX	XX	XX	XX
合计	XX	XX	XX	XX	XX	XX

资料来源：上述企业，第三方资料、新闻报道、业内专家采访及 QYResearch 整理研究，2024 年

**表 26：全球市场主要厂商矿用卡车销量市场份额（2019-2024）**

公司名称	2019	2020	2021	2022	2023	2024
Caterpillar	XX%	XX%	XX%	XX%	XX%	XX%
BelAZ	XX%	XX%	XX%	XX%	XX%	XX%
Liebherr	XX%	XX%	XX%	XX%	XX%	XX%
Komatsu	XX%	XX%	XX%	XX%	XX%	XX%
Hitachi	XX%	XX%	XX%	XX%	XX%	XX%
Volvo	XX%	XX%	XX%	XX%	XX%	XX%
北方股份	XX%	XX%	XX%	XX%	XX%	XX%
徐工集团	XX%	XX%	XX%	XX%	XX%	XX%
Epiroc	XX%	XX%	XX%	XX%	XX%	XX%
三一	XX%	XX%	XX%	XX%	XX%	XX%
Doosan	XX%	XX%	XX%	XX%	XX%	XX%
柳工	XX%	XX%	XX%	XX%	XX%	XX%
湘电集团	XX%	XX%	XX%	XX%	XX%	XX%
其他厂商	XX%	XX%	XX%	XX%	XX%	XX%

资料来源：上述企业，第三方资料、新闻报道、业内专家采访及 QYResearch 整理研究，2024 年

**图 52：2022 年全球市场主要厂商矿用卡车销量市场份额**

资料来源：上述企业，第三方资料、新闻报道、业内专家采访及 QYResearch 整理研究，2024 年

### 4.1.3 全球市场主要厂商矿用卡车销售收入（2019-2024）

**表 27：全球市场主要厂商矿用卡车销售收入（2019-2024）&（百万美元）**

公司名称	2019	2020	2021	2022	2023	2024
------	------	------	------	------	------	------

Caterpillar	XX	XX	XX	XX	XX	XX
BelAZ	XX	XX	XX	XX	XX	XX
Liebherr	XX	XX	XX	XX	XX	XX
Komatsu	XX	XX	XX	XX	XX	XX
Hitachi	XX	XX	XX	XX	XX	XX
Volvo	XX	XX	XX	XX	XX	XX
北方股份	XX	XX	XX	XX	XX	XX
徐工集团	XX	XX	XX	XX	XX	XX
Epiroc	XX	XX	XX	XX	XX	XX
三一	XX	XX	XX	XX	XX	XX
Doosan	XX	XX	XX	XX	XX	XX
柳工	XX	XX	XX	XX	XX	XX
湘电集团	XX	XX	XX	XX	XX	XX
其他厂商	XX	XX	XX	XX	XX	XX
合计	XX	XX	XX	XX	XX	XX

资料来源：上述企业，第三方资料、新闻报道、业内专家采访及 QYResearch 整理研究，2024 年

**表 28：全球市场主要厂商矿用卡车销售收入市场份额（2019-2024）**

公司名称	2019	2020	2021	2022	2023	2024
Caterpillar	XX%	XX%	XX%	XX%	XX%	XX%
BelAZ	XX%	XX%	XX%	XX%	XX%	XX%
Liebherr	XX%	XX%	XX%	XX%	XX%	XX%
Komatsu	XX%	XX%	XX%	XX%	XX%	XX%
Hitachi	XX%	XX%	XX%	XX%	XX%	XX%
Volvo	XX%	XX%	XX%	XX%	XX%	XX%
北方股份	XX%	XX%	XX%	XX%	XX%	XX%
徐工集团	XX%	XX%	XX%	XX%	XX%	XX%
Epiroc	XX%	XX%	XX%	XX%	XX%	XX%
三一	XX%	XX%	XX%	XX%	XX%	XX%
Doosan	XX%	XX%	XX%	XX%	XX%	XX%
柳工	XX%	XX%	XX%	XX%	XX%	XX%
湘电集团	XX%	XX%	XX%	XX%	XX%	XX%
其他厂商	XX%	XX%	XX%	XX%	XX%	XX%

资料来源：上述企业，第三方资料、新闻报道、业内专家采访及 QYResearch 整理研究，2024 年

图 53: 2022 年全球市场主要厂商矿用卡车收入市场份额

资料来源: 上述企业, 第三方资料、新闻报道、业内专家采访及 QYResearch 整理研究, 2024 年

## 4.1.4 全球市场主要厂商矿用卡车销售价格 (2019-2024)

表 29: 全球市场主要厂商矿用卡车销售价格 (2019-2024) &amp; (美元/台)

公司名称	2019	2020	2021	2022	2023	2024
Caterpillar	XX	XX	XX	XX	XX	XX
BelAZ	XX	XX	XX	XX	XX	XX
Liebherr	XX	XX	XX	XX	XX	XX
Komatsu	XX	XX	XX	XX	XX	XX
Hitachi	XX	XX	XX	XX	XX	XX
Volvo	XX	XX	XX	XX	XX	XX
北方股份	XX	XX	XX	XX	XX	XX
徐工集团	XX	XX	XX	XX	XX	XX
Epiroc	XX	XX	XX	XX	XX	XX
三一	XX	XX	XX	XX	XX	XX
Doosan	XX	XX	XX	XX	XX	XX
柳工	XX	XX	XX	XX	XX	XX
湘电集团	XX	XX	XX	XX	XX	XX

资料来源: 上述企业, 第三方资料、新闻报道、业内专家采访及 QYResearch 整理研究, 2024 年

## 4.1.5 2023 年全球主要生产商矿用卡车收入排名

表 30: 2023 年全球主要生产商矿用卡车收入排名 (百万美元)

排名	企业名称	2023 年收入 (百万美元)	市场占有率
1	Caterpillar	XX	XX%
2	BelAZ	XX	XX%
3	Liebherr	XX	XX%
4	Komatsu	XX	XX%
5	Hitachi	XX	XX%
6	Volvo	XX	XX%
7	北方股份	XX	XX%
8	徐工集团	XX	XX%
9	Epiroc	XX	XX%
10	三一	XX	XX%

11	Doosan	XX	XX%
12	柳工	XX	XX%
13	湘电集团	XX	XX%
	其他厂商	XX	XX%
	合计	XX	XX%

资料来源：上述企业，第三方资料、新闻报道、业内专家采访及 QYResearch 整理研究，2024 年

## 4.2 中国市场竞争格局及占有率

### 4.2.1 中国市场主要厂商矿用卡车销量（2019-2024）

**表 31：** 中国市场主要厂商矿用卡车销量（2019-2024） & （台）

公司名称	2019	2020	2021	2022	2023	2024
Caterpillar	XX	XX	XX	XX	XX	XX
BelAZ	XX	XX	XX	XX	XX	XX
Liebherr	XX	XX	XX	XX	XX	XX
Komatsu	XX	XX	XX	XX	XX	XX
Hitachi	XX	XX	XX	XX	XX	XX
Volvo	XX	XX	XX	XX	XX	XX
北方股份	XX	XX	XX	XX	XX	XX
徐工集团	XX	XX	XX	XX	XX	XX
Epiroc	XX	XX	XX	XX	XX	XX
三一	XX	XX	XX	XX	XX	XX
Doosan	XX	XX	XX	XX	XX	XX
柳工	XX	XX	XX	XX	XX	XX
湘电集团	XX	XX	XX	XX	XX	XX
其他厂商	XX	XX	XX	XX	XX	XX
合计	XX	XX	XX	XX	XX	XX

资料来源：上述企业，第三方资料、新闻报道、业内专家采访及 QYResearch 整理研究，2024 年

**表 32：** 中国市场主要厂商矿用卡车销量市场份额（2019-2024）

公司名称	2019	2020	2021	2022	2023	2024
Caterpillar	XX%	XX%	XX%	XX%	XX%	XX%
BelAZ	XX%	XX%	XX%	XX%	XX%	XX%
Liebherr	XX%	XX%	XX%	XX%	XX%	XX%
Komatsu	XX%	XX%	XX%	XX%	XX%	XX%

Hitachi	XX%	XX%	XX%	XX%	XX%	XX%
Volvo	XX%	XX%	XX%	XX%	XX%	XX%
北方股份	XX%	XX%	XX%	XX%	XX%	XX%
徐工集团	XX%	XX%	XX%	XX%	XX%	XX%
Epiroc	XX%	XX%	XX%	XX%	XX%	XX%
三一	XX%	XX%	XX%	XX%	XX%	XX%
Doosan	XX%	XX%	XX%	XX%	XX%	XX%
柳工	XX%	XX%	XX%	XX%	XX%	XX%
湘电集团	XX%	XX%	XX%	XX%	XX%	XX%
其他厂商	XX%	XX%	XX%	XX%	XX%	XX%

资料来源：上述企业，第三方资料、新闻报道、业内专家采访及 QYResearch 整理研究，2024 年

**图 54：2023 年中国市场主要厂商矿用卡车销量市场份额**

资料来源：上述企业，第三方资料、新闻报道、业内专家采访及 QYResearch 整理研究，2024 年

#### 4.2.2 中国市场主要厂商矿用卡车销售收入（2019-2024）

**表 33：中国市场主要厂商矿用卡车销售收入（2019-2024）&（百万美元）**

公司名称	2019	2020	2021	2022	2023	2024
Caterpillar	XX	XX	XX	XX	XX	XX
BelAZ	XX	XX	XX	XX	XX	XX
Liebherr	XX	XX	XX	XX	XX	XX
Komatsu	XX	XX	XX	XX	XX	XX
Hitachi	XX	XX	XX	XX	XX	XX
Volvo	XX	XX	XX	XX	XX	XX
北方股份	XX	XX	XX	XX	XX	XX
徐工集团	XX	XX	XX	XX	XX	XX
Epiroc	XX	XX	XX	XX	XX	XX
三一	XX	XX	XX	XX	XX	XX
Doosan	XX	XX	XX	XX	XX	XX
柳工	XX	XX	XX	XX	XX	XX
湘电集团	XX	XX	XX	XX	XX	XX
其他厂商	XX	XX	XX	XX	XX	XX
合计	XX	XX	XX	XX	XX	XX

资料来源：上述企业，第三方资料、新闻报道、业内专家采访及 QYResearch 整理研究，2024 年

表 34: 中国市场主要厂商矿用卡车销售收入市场份额 (2019-2024)

公司名称	2019	2020	2021	2022	2023	2024
Caterpillar	XX%	XX%	XX%	XX%	XX%	XX%
BelAZ	XX%	XX%	XX%	XX%	XX%	XX%
Liebherr	XX%	XX%	XX%	XX%	XX%	XX%
Komatsu	XX%	XX%	XX%	XX%	XX%	XX%
Hitachi	XX%	XX%	XX%	XX%	XX%	XX%
Volvo	XX%	XX%	XX%	XX%	XX%	XX%
北方股份	XX%	XX%	XX%	XX%	XX%	XX%
徐工集团	XX%	XX%	XX%	XX%	XX%	XX%
Epiroc	XX%	XX%	XX%	XX%	XX%	XX%
三一	XX%	XX%	XX%	XX%	XX%	XX%
Doosan	XX%	XX%	XX%	XX%	XX%	XX%
柳工	XX%	XX%	XX%	XX%	XX%	XX%
湘电集团	XX%	XX%	XX%	XX%	XX%	XX%
其他厂商	XX%	XX%	XX%	XX%	XX%	XX%

资料来源: 上述企业, 第三方资料、新闻报道、业内专家采访及 QYResearch 整理研究, 2024 年

图 55: 2023 年中国市场主要厂商矿用卡车收入市场份额

资料来源: 上述企业, 第三方资料、新闻报道、业内专家采访及 QYResearch 整理研究, 2024 年

#### 4.2.3 中国市场主要厂商矿用卡车销售价格 (2019-2024)

表 35: 中国市场主要厂商矿用卡车销售价格 (2019-2024) &amp; (美元/台)

公司名称	2019	2020	2021	2022	2023	2024
Caterpillar	XX	XX	XX	XX	XX	XX
BelAZ	XX	XX	XX	XX	XX	XX
Liebherr	XX	XX	XX	XX	XX	XX
Komatsu	XX	XX	XX	XX	XX	XX
Hitachi	XX	XX	XX	XX	XX	XX
Volvo	XX	XX	XX	XX	XX	XX
北方股份	XX	XX	XX	XX	XX	XX
徐工集团	XX	XX	XX	XX	XX	XX
Epiroc	XX	XX	XX	XX	XX	XX
三一	XX	XX	XX	XX	XX	XX

Doosan	XX	XX	XX	XX	XX	XX
柳工	XX	XX	XX	XX	XX	XX
湘电集团	XX	XX	XX	XX	XX	XX

资料来源：上述企业，第三方资料、新闻报道、业内专家采访及 QYResearch 整理研究，2024 年

#### 4.2.4 2023 年中国主要生产商矿用卡车收入排名

**表 36：2023 年中国主要生产商矿用卡车收入排名（百万美元）**

排名	企业名称	2023 年收入（百万美元）	市场占有率
1	Caterpillar	XX	XX%
2	BelAZ	XX	XX%
3	Liebherr	XX	XX%
4	Komatsu	XX	XX%
5	Hitachi	XX	XX%
6	Volvo	XX	XX%
7	北方股份	XX	XX%
8	徐工集团	XX	XX%
9	Epiroc	XX	XX%
10	三一	XX	XX%
11	Doosan	XX	XX%
12	柳工	XX	XX%
13	湘电集团	XX	XX%
	其他厂商	XX	XX%
	合计	XX	XX%

资料来源：上述企业，第三方资料、新闻报道、业内专家采访及 QYResearch 整理研究，2024 年

### 4.3 全球主要厂商矿用卡车总部及产地分布

**表 37：全球主要厂商矿用卡车总部及产地分布**

公司名称	总部	产地分布
Caterpillar	XX	XX
BelAZ	XX	XX
Liebherr	XX	XX
Komatsu	XX	XX
Hitachi	XX	XX
Volvo	XX	XX

北方股份	XX	XX
徐工集团	XX	XX
Epiroc	XX	XX
三一	XX	XX
Doosan	XX	XX
柳工	XX	XX
湘电集团	XX	XX

资料来源：上述企业，第三方资料、新闻报道、业内专家采访及 QYResearch 整理研究，2024 年

#### 4.4 全球主要厂商矿用卡车商业化日期

表 38：全球主要厂商矿用卡车商业化日期

公司名称	矿用卡车商业化日期	公司成立日期
Caterpillar	XX	XX
BelAZ	XX	XX
Liebherr	XX	XX
Komatsu	XX	XX
Hitachi	XX	XX
Volvo	XX	XX
北方股份	XX	XX
徐工集团	XX	XX
Epiroc	XX	XX
三一	XX	XX
Doosan	XX	XX
柳工	XX	XX
湘电集团	XX	XX

资料来源：上述企业，第三方资料、新闻报道、业内专家采访及 QYResearch 整理研究，2024 年

#### 4.5 全球主要厂商矿用卡车产品类型及应用

表 39：全球主要厂商矿用卡车产品类型及应用

公司名称	产品类型	应用
Caterpillar	XX	XX
BelAZ	XX	XX
Liebherr	XX	XX

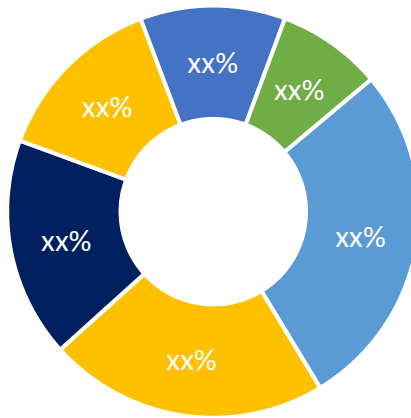
Komatsu	XX	XX
Hitachi	XX	XX
Volvo	XX	XX
北方股份	XX	XX
徐工集团	XX	XX
Epiroc	XX	XX
三一	XX	XX
Doosan	XX	XX
柳工	XX	XX
湘电集团	XX	XX

资料来源：上述企业，第三方资料、新闻报道、业内专家采访及 QYResearch 整理研究，2024 年

## 4.6 矿用卡车行业集中度、竞争程度分析

### 4.6.1 矿用卡车行业集中度分析：全球头部厂商份额（Top 5）

图 56：2023 年全球前五大生产商矿用卡车市场份额



资料来源：上述企业、第三方资料、新闻报道、业内专家采访及 QYResearch 整理研究，2024 年

### 4.6.2 全球矿用卡车第一梯队、第二梯队和第三梯队生产商（品牌）及市场份额

基于企业 2023 年在矿用卡车方面的收入，本文将企业划分为三个层级：

第一梯队厂商，矿用卡车收入大于 XX 百万美元

第二梯队厂商，矿用卡车收入介于 XX 和 XX 百万美元之间

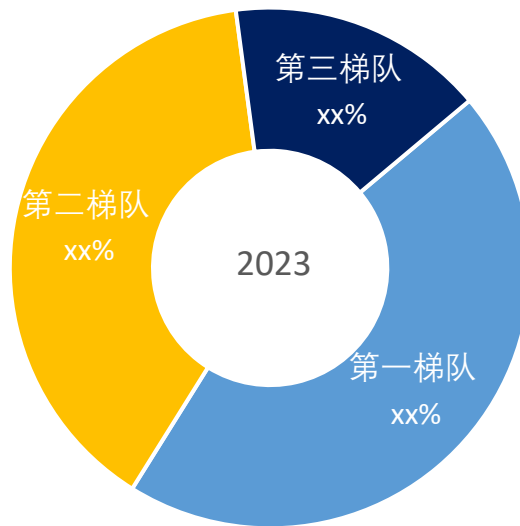
第三梯队厂商，矿用卡车收入低于 XX 百万美元

**表 40：2023 年全球矿用卡车主要厂商市场地位（第一梯队、第二梯队和第三梯队）**

梯队划分	公司名称	2023 年收入（百万美元）	市场占有率
第一梯队	Caterpillar	XX	XX
	BelAZ	XX	XX
	Liebherr	XX	XX
	Komatsu	XX	XX
	Hitachi	XX	XX
第二梯队	Volvo	XX	XX
	北方股份	XX	XX
	徐工集团	XX	XX
	Epiroc	XX	XX
	三一	XX	XX
第三梯队	Doosan	XX	XX
	柳工	XX	XX
	湘电集团	XX	XX

资料来源：上述企业、第三方资料、新闻报道、业内专家采访及 QYResearch 整理研究，2024 年

**图 57：全球矿用卡车第一梯队、第二梯队和第三梯队生产商（品牌）及市场份额（2023）**



资料来源：上述企业、第三方资料、新闻报道、业内专家采访及 QYResearch 整理研究，2024 年

## 5 不同产品类型矿用卡车分析

### 5.1 全球不同产品类型矿用卡车销量（2019-2030）

#### 5.1.1 全球不同产品类型矿用卡车销量及市场份额（2019-2024）

表 41: 全球不同产品类型矿用卡车销量（2019-2024 年）&（台）

产品类型	2019	2020	2021	2022	2023	2024
50 吨以下	XX	XX	XX	XX	XX	XX
50-200 吨	XX	XX	XX	XX	XX	XX
200 吨以上	XX	XX	XX	XX	XX	XX
合计	XX	XX	XX	XX	XX	XX

资料来源：第三方资料、新闻报道、业内专家采访及 QYResearch 整理研究，2024 年

表 42: 全球不同产品类型矿用卡车销量市场份额（2019-2024）

产品类型	2019	2020	2021	2022	2023	2024
50 吨以下	XX%	XX%	XX%	XX%	XX%	XX%
50-200 吨	XX%	XX%	XX%	XX%	XX%	XX%
200 吨以上	XX%	XX%	XX%	XX%	XX%	XX%
合计	100%	100%	100%	100%	100%	100%

资料来源：第三方资料、新闻报道、业内专家采访及 QYResearch 整理研究，2024 年

#### 5.1.2 全球不同产品类型矿用卡车销量预测（2025-2030）

表 43: 全球不同产品类型矿用卡车销量预测（2025-2030）&（台）

产品类型	2025	2026	2027	2028	2029	2030
50 吨以下	XX	XX	XX	XX	XX	XX
50-200 吨	XX	XX	XX	XX	XX	XX
200 吨以上	XX	XX	XX	XX	XX	XX
合计	XX	XX	XX	XX	XX	XX

资料来源：第三方资料、新闻报道、业内专家采访及 QYResearch 整理研究，2024 年

表 44: 全球市场不同产品类型矿用卡车销量市场份额预测（2025-2030）

产品类型	2025	2026	2027	2028	2029	2030
50 吨以下	XX%	XX%	XX%	XX%	XX%	XX%
50-200 吨	XX%	XX%	XX%	XX%	XX%	XX%
200 吨以上	XX%	XX%	XX%	XX%	XX%	XX%

合计	100%	100%	100%	100%	100%	100%
----	------	------	------	------	------	------

资料来源：第三方资料、新闻报道、业内专家采访及 QYResearch 整理研究，2024 年

## 5.2 全球不同产品类型矿用卡车收入（2019-2030）

### 5.2.1 全球不同产品类型矿用卡车收入及市场份额（2019-2024）

**表 45：**全球不同产品类型矿用卡车收入（2019-2024 年）&（百万美元）

产品类型	2019	2020	2021	2022	2023	2024
50 吨以下	XX	XX	XX	XX	XX	XX
50-200 吨	XX	XX	XX	XX	XX	XX
200 吨以上	XX	XX	XX	XX	XX	XX
合计	XX	XX	XX	XX	XX	XX

资料来源：第三方资料、新闻报道、业内专家采访及 QYResearch 整理研究，2024 年

**表 46：**全球不同产品类型矿用卡车收入市场份额（2019-2024）

产品类型	2019	2020	2021	2022	2023	2024
50 吨以下	XX%	XX%	XX%	XX%	XX%	XX%
50-200 吨	XX%	XX%	XX%	XX%	XX%	XX%
200 吨以上	XX%	XX%	XX%	XX%	XX%	XX%
合计	100%	100%	100%	100%	100%	100%

资料来源：第三方资料、新闻报道、业内专家采访及 QYResearch 整理研究，2024 年

### 5.2.2 全球不同产品类型矿用卡车收入预测（2025-2030）

**表 47：**全球不同产品类型矿用卡车收入预测（2025-2030）&（百万美元）

产品类型	2025	2026	2027	2028	2029	2030
50 吨以下	XX	XX	XX	XX	XX	XX
50-200 吨	XX	XX	XX	XX	XX	XX
200 吨以上	XX	XX	XX	XX	XX	XX
合计	XX	XX	XX	XX	XX	XX

资料来源：第三方资料、新闻报道、业内专家采访及 QYResearch 整理研究，2024 年

**表 48：**全球不同产品类型矿用卡车收入市场份额预测（2025-2030）

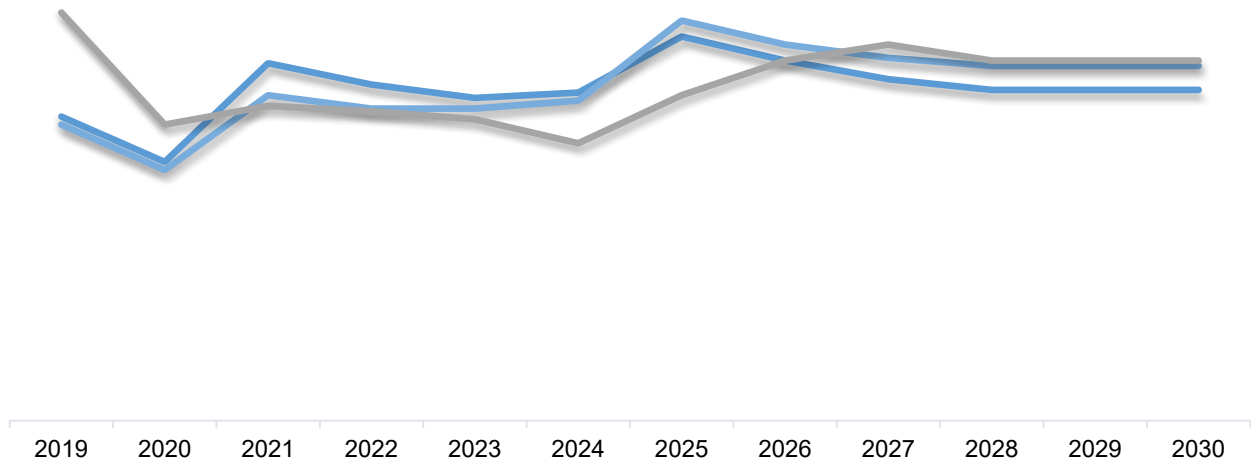
产品类型	2025	2026	2027	2028	2029	2030
50 吨以下	XX%	XX%	XX%	XX%	XX%	XX%
50-200 吨	XX%	XX%	XX%	XX%	XX%	XX%
200 吨以上	XX%	XX%	XX%	XX%	XX%	XX%

合计	100%	100%	100%	100%	100%	100%
----	------	------	------	------	------	------

资料来源：第三方资料、新闻报道、业内专家采访及 QYResearch 整理研究，2024 年

### 5.3 全球不同产品类型矿用卡车价格走势（2019-2030）

图 58：全球不同产品类型矿用卡车价格走势（2019-2030）&（美元/台）



资料来源：第三方资料、新闻报道、业内专家采访及 QYResearch 整理研究，2024 年

### 5.4 中国不同产品类型矿用卡车销量（2019-2030）

#### 5.4.1 中国不同产品类型矿用卡车销量及市场份额（2019-2024）

表 49：中国不同产品类型矿用卡车销量（2019-2024 年）&（台）

产品类型	2019	2020	2021	2022	2023	2024
50 吨以下	XX	XX	XX	XX	XX	XX
50-200 吨	XX	XX	XX	XX	XX	XX
200 吨以上	XX	XX	XX	XX	XX	XX
合计	XX	XX	XX	XX	XX	XX

资料来源：第三方资料、新闻报道、业内专家采访及 QYResearch 整理研究，2024 年

表 50：中国不同产品类型矿用卡车销量市场份额（2019-2024）

产品类型	2019	2020	2021	2022	2023	2024
50 吨以下	XX%	XX%	XX%	XX%	XX%	XX%
50-200 吨	XX%	XX%	XX%	XX%	XX%	XX%
200 吨以上	XX%	XX%	XX%	XX%	XX%	XX%

合计	100%	100%	100%	100%	100%	100%
----	------	------	------	------	------	------

资料来源：第三方资料、新闻报道、业内专家采访及 QYResearch 整理研究，2024 年

#### 5.4.2 中国不同产品类型矿用卡车销量预测（2025-2030）

**表 51：**中国不同产品类型矿用卡车销量预测（2025-2030）&（台）

产品类型	2025	2026	2027	2028	2029	2030
50 吨以下	XX	XX	XX	XX	XX	XX
50-200 吨	XX	XX	XX	XX	XX	XX
200 吨以上	XX	XX	XX	XX	XX	XX
合计	XX	XX	XX	XX	XX	XX

资料来源：第三方资料、新闻报道、业内专家采访及 QYResearch 整理研究，2024 年

**表 52：**中国不同产品类型矿用卡车销量市场份额预测（2025-2030）

产品类型	2025	2026	2027	2028	2029	2030
50 吨以下	XX%	XX%	XX%	XX%	XX%	XX%
50-200 吨	XX%	XX%	XX%	XX%	XX%	XX%
200 吨以上	XX%	XX%	XX%	XX%	XX%	XX%
合计	100%	100%	100%	100%	100%	100%

资料来源：第三方资料、新闻报道、业内专家采访及 QYResearch 整理研究，2024 年

### 5.5 中国不同产品类型矿用卡车收入（2019-2030）

#### 5.5.1 中国不同产品类型矿用卡车收入及市场份额（2019-2024）

**表 53：**中国不同产品类型矿用卡车收入（2019-2024 年）&（百万美元）

产品类型	2019	2020	2021	2022	2023	2024
50 吨以下	XX	XX	XX	XX	XX	XX
50-200 吨	XX	XX	XX	XX	XX	XX
200 吨以上	XX	XX	XX	XX	XX	XX
合计	XX	XX	XX	XX	XX	XX

资料来源：第三方资料、新闻报道、业内专家采访及 QYResearch 整理研究，2024 年

**表 54：**中国不同产品类型矿用卡车收入市场份额（2019-2024）

产品类型	2019	2020	2021	2022	2023	2024
50 吨以下	XX%	XX%	XX%	XX%	XX%	XX%
50-200 吨	XX%	XX%	XX%	XX%	XX%	XX%
200 吨以上	XX%	XX%	XX%	XX%	XX%	XX%

合计	100%	100%	100%	100%	100%	100%
----	------	------	------	------	------	------

资料来源：第三方资料、新闻报道、业内专家采访及 QYResearch 整理研究，2024 年

### 5.5.2 中国不同产品类型矿用卡车收入预测（2025-2030）

**表 55：**中国不同产品类型矿用卡车收入预测（2025-2030）&（百万美元）

产品类型	2025	2026	2027	2028	2029	2030
50 吨以下	XX	XX	XX	XX	XX	XX
50-200 吨	XX	XX	XX	XX	XX	XX
200 吨以上	XX	XX	XX	XX	XX	XX
合计	XX	XX	XX	XX	XX	XX

资料来源：第三方资料、新闻报道、业内专家采访及 QYResearch 整理研究，2024 年

**表 56：**中国不同产品类型矿用卡车收入市场份额预测（2025-2030）

产品类型	2025	2026	2027	2028	2029	2030
50 吨以下	XX%	XX%	XX%	XX%	XX%	XX%
50-200 吨	XX%	XX%	XX%	XX%	XX%	XX%
200 吨以上	XX%	XX%	XX%	XX%	XX%	XX%
合计	100%	100%	100%	100%	100%	100%

资料来源：第三方资料、新闻报道、业内专家采访及 QYResearch 整理研究，2024 年

## 6 不同应用矿用卡车分析

### 6.1 全球不同应用矿用卡车销量（2019-2030）

#### 6.1.1 全球不同应用矿用卡车销量及市场份额（2019-2024）

**表 57:** 全球不同应用矿用卡车销量（2019-2024 年）&（台）

应用	2019	2020	2021	2022	2023	2024
露天矿	XX	XX	XX	XX	XX	XX
地下矿	XX	XX	XX	XX	XX	XX
合计	XX	XX	XX	XX	XX	XX

资料来源：第三方资料、新闻报道、业内专家采访及 QYResearch 整理研究，2024 年

**表 58:** 全球不同应用矿用卡车销量市场份额（2019-2024）

应用	2019	2020	2021	2022	2023	2024
露天矿	XX%	XX%	XX%	XX%	XX%	XX%
地下矿	XX%	XX%	XX%	XX%	XX%	XX%
合计	100%	100%	100%	100%	100%	100%

资料来源：第三方资料、新闻报道、业内专家采访及 QYResearch 整理研究，2024 年

#### 6.1.2 全球不同应用矿用卡车销量预测（2025-2030）

**表 59:** 全球不同应用矿用卡车销量预测（2025-2030）&（台）

应用	2025	2026	2027	2028	2029	2030
露天矿	XX	XX	XX	XX	XX	XX
地下矿	XX	XX	XX	XX	XX	XX
合计	XX	XX	XX	XX	XX	XX

资料来源：第三方资料、新闻报道、业内专家采访及 QYResearch 整理研究，2024 年

**表 60:** 全球市场不同应用矿用卡车销量市场份额预测（2025-2030）

应用	2025	2026	2027	2028	2029	2030
露天矿	XX%	XX%	XX%	XX%	XX%	XX%
地下矿	XX%	XX%	XX%	XX%	XX%	XX%
合计	100%	100%	100%	100%	100%	100%

资料来源：第三方资料、新闻报道、业内专家采访及 QYResearch 整理研究，2024 年

## 6.2 全球不同应用矿用卡车收入（2019-2030）

### 6.2.1 全球不同应用矿用卡车收入及市场份额（2019-2024）

**表 61:** 全球不同应用矿用卡车收入（2019-2024 年）&（百万美元）

应用	2019	2020	2021	2022	2023	2024
露天矿	XX	XX	XX	XX	XX	XX
地下矿	XX	XX	XX	XX	XX	XX
合计	XX	XX	XX	XX	XX	XX

资料来源：第三方资料、新闻报道、业内专家采访及 QYResearch 整理研究，2024 年

**表 62:** 全球不同应用矿用卡车收入市场份额（2019-2024）

应用	2019	2020	2021	2022	2023	2024
露天矿	XX%	XX%	XX%	XX%	XX%	XX%
地下矿	XX%	XX%	XX%	XX%	XX%	XX%
合计	100%	100%	100%	100%	100%	100%

资料来源：第三方资料、新闻报道、业内专家采访及 QYResearch 整理研究，2024 年

### 6.2.2 全球不同应用矿用卡车收入预测（2025-2030）

**表 63:** 全球不同应用矿用卡车收入预测（2025-2030）&（百万美元）

应用	2025	2026	2027	2028	2029	2030
露天矿	XX	XX	XX	XX	XX	XX
地下矿	XX	XX	XX	XX	XX	XX
合计	XX	XX	XX	XX	XX	XX

资料来源：第三方资料、新闻报道、业内专家采访及 QYResearch 整理研究，2024 年

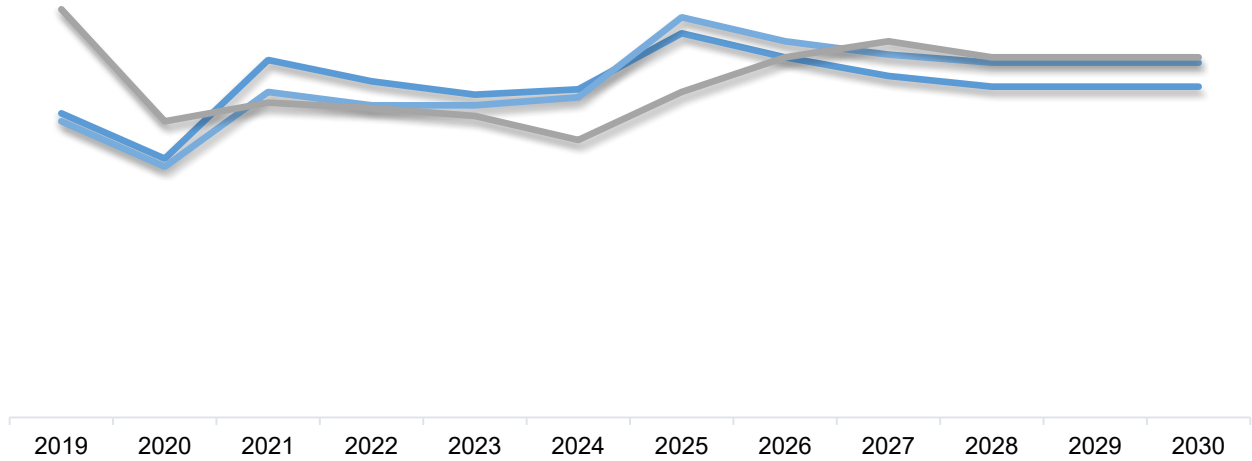
**表 64:** 全球不同应用矿用卡车收入市场份额预测（2025-2030）

应用	2025	2026	2027	2028	2029	2030
露天矿	XX%	XX%	XX%	XX%	XX%	XX%
地下矿	XX%	XX%	XX%	XX%	XX%	XX%
合计	100%	100%	100%	100%	100%	100%

资料来源：第三方资料、新闻报道、业内专家采访及 QYResearch 整理研究，2024 年

### 6.3 全球不同应用矿用卡车价格走势（2019-2030）

图 59：全球不同应用矿用卡车价格走势（2019-2030）&（美元/台）



资料来源：第三方资料、新闻报道、业内专家采访及 QYResearch 整理研究，2024 年

### 6.4 中国不同应用矿用卡车销量（2019-2030）

#### 6.4.1 中国不同应用矿用卡车销量及市场份额（2019-2024）

表 65：中国不同应用矿用卡车销量（2019-2024 年）&（台）

应用	2019	2020	2021	2022	2023	2024
露天矿	XX	XX	XX	XX	XX	XX
地下矿	XX	XX	XX	XX	XX	XX
合计	XX	XX	XX	XX	XX	XX

资料来源：第三方资料、新闻报道、业内专家采访及 QYResearch 整理研究，2024 年

表 66：中国不同应用矿用卡车销量市场份额（2019-2024）

应用	2019	2020	2021	2022	2023	2024
露天矿	XX%	XX%	XX%	XX%	XX%	XX%
地下矿	XX%	XX%	XX%	XX%	XX%	XX%
合计	100%	100%	100%	100%	100%	100%

资料来源：第三方资料、新闻报道、业内专家采访及 QYResearch 整理研究，2024 年

## 6.4.2 中国不同应用矿用卡车销量预测（2025-2030）

**表 67:** 中国不同应用矿用卡车销量预测（2025-2030）&（台）

应用	2025	2026	2027	2028	2029	2030
露天矿	XX	XX	XX	XX	XX	XX
地下矿	XX	XX	XX	XX	XX	XX
合计	XX	XX	XX	XX	XX	XX

资料来源：第三方资料、新闻报道、业内专家采访及 QYResearch 整理研究，2024 年

**表 68:** 中国不同应用矿用卡车销量市场份额预测（2025-2030）

应用	2025	2026	2027	2028	2029	2030
露天矿	XX%	XX%	XX%	XX%	XX%	XX%
地下矿	XX%	XX%	XX%	XX%	XX%	XX%
合计	100%	100%	100%	100%	100%	100%

资料来源：第三方资料、新闻报道、业内专家采访及 QYResearch 整理研究，2024 年

## 6.5 中国不同应用矿用卡车收入（2019-2030）

### 6.5.1 中国不同应用矿用卡车收入及市场份额（2019-2024）

**表 69:** 中国不同应用矿用卡车收入（2019-2024 年）&（百万美元）

应用	2019	2020	2021	2022	2023	2024
露天矿	XX	XX	XX	XX	XX	XX
地下矿	XX	XX	XX	XX	XX	XX
合计	XX	XX	XX	XX	XX	XX

资料来源：第三方资料、新闻报道、业内专家采访及 QYResearch 整理研究，2024 年

**表 70:** 中国不同应用矿用卡车收入市场份额（2019-2024）

应用	2019	2020	2021	2022	2023	2024
露天矿	XX%	XX%	XX%	XX%	XX%	XX%
地下矿	XX%	XX%	XX%	XX%	XX%	XX%
合计	100%	100%	100%	100%	100%	100%

资料来源：第三方资料、新闻报道、业内专家采访及 QYResearch 整理研究，2024 年

### 6.5.2 中国不同应用矿用卡车收入预测（2025-2030）

**表 71:** 中国不同应用矿用卡车收入预测（2025-2030）&（百万美元）

应用	2025	2026	2027	2028	2029	2030
----	------	------	------	------	------	------

露天矿	XX	XX	XX	XX	XX	XX
地下矿	XX	XX	XX	XX	XX	XX
合计	XX	XX	XX	XX	XX	XX

资料来源：第三方资料、新闻报道、业内专家采访及 QYResearch 整理研究，2024 年

**表 72：中国不同应用矿用卡车收入市场份额预测（2025-2030）**

应用	2025	2026	2027	2028	2029	2030
露天矿	XX%	XX%	XX%	XX%	XX%	XX%
地下矿	XX%	XX%	XX%	XX%	XX%	XX%
合计	100%	100%	100%	100%	100%	100%

资料来源：第三方资料、新闻报道、业内专家采访及 QYResearch 整理研究，2024 年

## 7 行业发展环境分析

### 7.1 矿用卡车行业发展趋势

表 73: 矿用卡车行业发展趋势

趋势	描述
1	
2	
3	
4	

资料来源：第三方资料、新闻报道、业内专家采访及 QYResearch 整理研究，2024 年

### 7.2 矿用卡车行业主要驱动因素

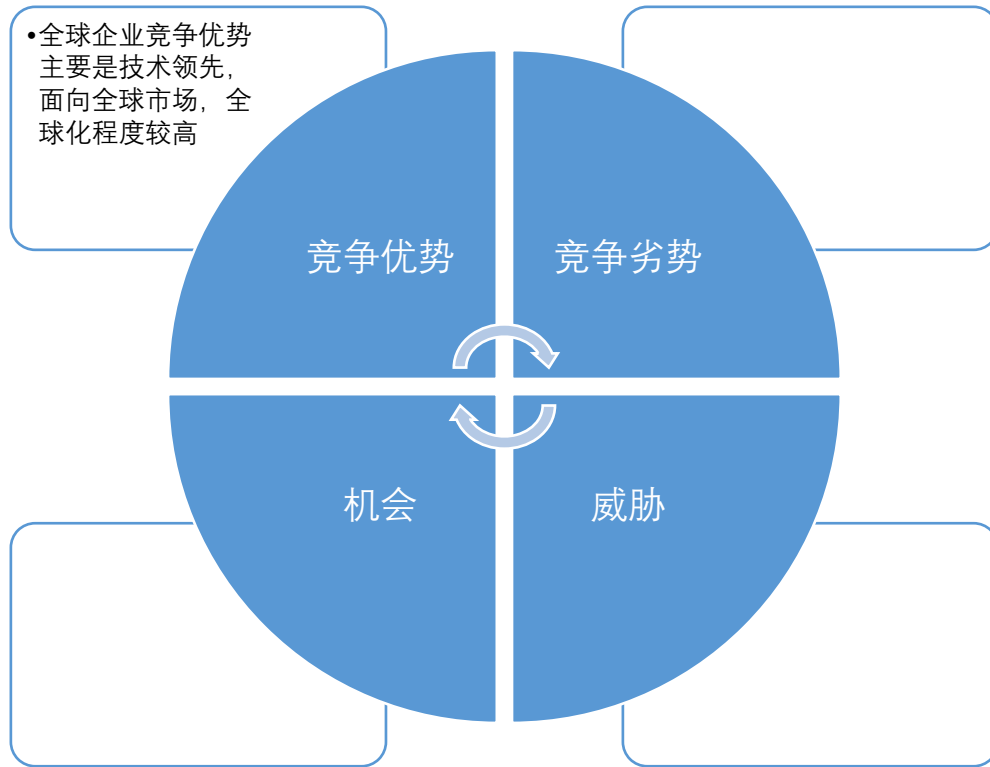
表 74: 矿用卡车行业主要驱动因素

驱动因素	描述
1	
2	
3	
4	

资料来源：第三方资料、新闻报道、业内专家采访及 QYResearch 整理研究，2024 年

## 7.3 矿用卡车中国企业 SWOT 分析

图 60：矿用卡车中国企业 SWOT 分析



资料来源：第三方资料、新闻报道、业内专家采访及 QYResearch 整理研究，2024 年

## 7.4 中国矿用卡车行业政策环境分析

### 7.4.1 行业主管部门及监管体制

### 7.4.2 行业相关政策动向

## 8 行业供应链分析

### 8.1 矿用卡车行业产业链简介

图 61: 矿用卡车产业链



资料来源：第三方资料及 QYResearch 整理研究

#### 8.1.1 矿用卡车行业供应链分析

表 75: 矿用卡车行业供应链分析

供应链	描述
上游情况	
矿用卡车行业情况	
下游情况	

资料来源：第三方资料、新闻报道、业内专家采访及 QYResearch 整理研究，2024 年

### 8.1.2 矿用卡车主要原料及供应情况

表 76: 矿用卡车上游原料供应商

原料	供应商	联系方式
原料 1	供应商 1	
	供应商 2	
	• • •	
原料 2	供应商 1	
	供应商 2	
	• • •	
• • •	供应商 1	
	供应商 2	
	• • •	

资料来源：第三方资料、新闻报道、业内专家采访及 QYResearch 整理研究，2024 年

### 8.1.3 矿用卡车行业主要下游客户

表 77: 矿用卡车行业主要下游客户

代表性客户（企业名称）	官网

资料来源：第三方资料、新闻报道、业内专家采访及 QYResearch 整理研究，2024 年

## 8.2 矿用卡车行业采购模式

图 62: 矿用卡车行业采购模式分析

资料来源：QYResearch

### 8.3 矿用卡车行业生产模式

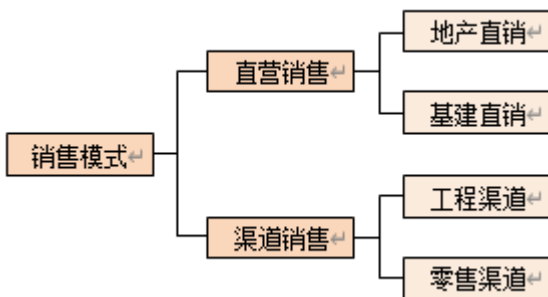
图 63：矿用卡车行业生产模式



资料来源：QYResearch

### 8.4 矿用卡车行业销售模式及销售渠道

图 64：矿用卡车行业销售模式分析



资料来源：QYResearch

表 78：矿用卡车典型经销商

资料来源：QYResearch

## 9 全球市场主要矿用卡车厂商简介

### 9.1 Caterpillar

#### 9.1.1 Caterpillar 基本信息、矿用卡车生产基地、销售区域、竞争对手及市场地位

**表 79: Caterpillar 矿用卡车生产基地、销售区域、竞争对手及市场地位**

#	项目	描述
1	企业名称	Caterpillar
2	企业官网	
3	商业化生产日期	
4	生产基地	
5	销售区域	
6	主要经济活动	
7	产品历史及市场地位	
8	主要竞争对手	
9	联系方式	

资料来源: Caterpillar; 第三方资料、新闻报道、业内专家采访及 QYResearch 整理研究, 2024 年

#### 9.1.2 Caterpillar 矿用卡车产品规格、参数及市场应用

**表 80: Caterpillar 矿用卡车产品规格、参数及市场应用**

产品	描述

资料来源: Caterpillar; 第三方资料、新闻报道、业内专家采访及 QYResearch 整理研究, 2024 年

#### 9.1.3 Caterpillar 矿用卡车销量、收入、价格及毛利率 (2019-2024)

**表 81: Caterpillar 矿用卡车销量(台)、收入(百万美元)、价格(美元/台)及毛利率(2019-2024)**

Caterpillar	2019	2020	2021	2022	2023	2024
销量	XX	XX	XX	XX	XX	XX
收入	XX	XX	XX	XX	XX	XX

均价	XX	XX	XX	XX	XX	XX
毛利率	XX%	XX%	XX%	XX%	XX%	XX%

资料来源：Caterpillar；第三方资料、新闻报道、业内专家采访及 QYResearch 整理研究，2024 年

#### 9.1.4 Caterpillar 公司简介及主要业务

**表 82：Caterpillar 公司简介及主要业务**

Caterpillar	详情描述
企业概况	
主要业务	

资料来源：Caterpillar；第三方资料、新闻报道、业内专家采访及 QYResearch 整理研究，2024 年

#### 9.1.5 Caterpillar 企业最新动态

**表 83：Caterpillar 企业最新动态**

日期	详情描述

资料来源：Caterpillar；第三方资料、新闻报道、业内专家采访及 QYResearch 整理研究，2024 年

## 9.2 BelAZ

### 9.2.1 BelAZ 基本信息、矿用卡车生产基地、销售区域、竞争对手及市场地位

**表 84：BelAZ 矿用卡车生产基地、销售区域、竞争对手及市场地位**

#	项目	描述
1	企业名称	BelAZ
2	企业官网	
3	商业化生产日期	
4	生产基地	

5	销售区域	
6	主要经济活动	
7	产品历史及市场地位	
8	主要竞争对手	
9	联系方式	

资料来源：BelAZ；第三方资料、新闻报道、业内专家采访及 QYResearch 整理研究，2024 年

### 9.2.2 BelAZ 矿用卡车产品规格、参数及市场应用

**表 85: BelAZ 矿用卡车产品规格、参数及市场应用**

产品	描述

资料来源：BelAZ；第三方资料、新闻报道、业内专家采访及 QYResearch 整理研究，2024 年

### 9.2.3 BelAZ 矿用卡车销量、收入、价格及毛利率（2019-2024）

**表 86: BelAZ 矿用卡车销量（台）、收入（百万美元）、价格（美元/台）及毛利率（2019-2024）**

BelAZ	2019	2020	2021	2022	2023	2024
销量	XX	XX	XX	XX	XX	XX
收入	XX	XX	XX	XX	XX	XX
均价	XX	XX	XX	XX	XX	XX
毛利率	XX%	XX%	XX%	XX%	XX%	XX%

资料来源：BelAZ；第三方资料、新闻报道、业内专家采访及 QYResearch 整理研究，2024 年

### 9.2.4 BelAZ 公司简介及主要业务

**表 87: BelAZ 公司简介及主要业务**

BelAZ	详情描述
企业概况	
主要业务	

资料来源：BelAZ；第三方资料、新闻报道、业内专家采访及 QYResearch 整理研究，2024 年

### 9.2.5 BelAZ 企业最新动态

**表 88: BelAZ 企业最新动态**

日期	详情描述

资料来源：BelAZ；第三方资料、新闻报道、业内专家采访及 QYResearch 整理研究，2024 年

## 9.3 Liebherr

### 9.3.1 Liebherr 基本信息、矿用卡车生产基地、销售区域、竞争对手及市场地位

**表 89: Liebherr 矿用卡车生产基地、销售区域、竞争对手及市场地位**

#	项目	描述
1	企业名称	Liebherr
2	企业官网	
3	商业化生产日期	
4	生产基地	
5	销售区域	
6	主要经济活动	
7	产品历史及市场地位	
8	主要竞争对手	
9	联系方式	

资料来源：Liebherr；第三方资料、新闻报道、业内专家采访及 QYResearch 整理研究，2024 年

### 9.3.2 Liebherr 矿用卡车产品规格、参数及市场应用

**表 90: Liebherr 矿用卡车产品规格、参数及市场应用**

产品	描述
----	----


资料来源：Liebherr；第三方资料、新闻报道、业内专家采访及 QYResearch 整理研究，2024 年

### 9.3.3 Liebherr 矿用卡车销量、收入、价格及毛利率（2019-2024）

**表 91：Liebherr 矿用卡车销量（台）、收入（百万美元）、价格（美元/台）及毛利率（2019-2024）**

Liebherr	2019	2020	2021	2022	2023	2024
销量	XX	XX	XX	XX	XX	XX
收入	XX	XX	XX	XX	XX	XX
均价	XX	XX	XX	XX	XX	XX
毛利率	XX%	XX%	XX%	XX%	XX%	XX%

资料来源：Liebherr；第三方资料、新闻报道、业内专家采访及 QYResearch 整理研究，2024 年

### 9.3.4 Liebherr 公司简介及主要业务

**表 92：Liebherr 公司简介及主要业务**

Liebherr	详情描述
企业概况	
主要业务	

资料来源：Liebherr；第三方资料、新闻报道、业内专家采访及 QYResearch 整理研究，2024 年

### 9.3.5 Liebherr 企业最新动态

**表 93：Liebherr 企业最新动态**

日期	详情描述

资料来源：Liebherr；第三方资料、新闻报道、业内专家采访及 QYResearch 整理研究，2024 年

## 9.4 Komatsu

### 9.4.1 Komatsu 基本信息、矿用卡车生产基地、销售区域、竞争对手及市场地位

**表 94: Komatsu 矿用卡车生产基地、销售区域、竞争对手及市场地位**

#	项目	描述
1	企业名称	Komatsu
2	企业官网	
3	商业化生产日期	
4	生产基地	
5	销售区域	
6	主要经济活动	
7	产品历史及市场地位	
8	主要竞争对手	
9	联系方式	

资料来源: Komatsu; 第三方资料、新闻报道、业内专家采访及 QYResearch 整理研究, 2024 年

### 9.4.2 Komatsu 矿用卡车产品规格、参数及市场应用

**表 95: Komatsu 矿用卡车产品规格、参数及市场应用**

产品	描述

资料来源: Komatsu; 第三方资料、新闻报道、业内专家采访及 QYResearch 整理研究, 2024 年

### 9.4.3 Komatsu 矿用卡车销量、收入、价格及毛利率 (2019-2024)

**表 96: Komatsu 矿用卡车销量 (台)、收入 (百万美元)、价格 (美元/台) 及毛利率 (2019-2024)**

Komatsu	2019	2020	2021	2022	2023	2024
销量	XX	XX	XX	XX	XX	XX
收入	XX	XX	XX	XX	XX	XX
均价	XX	XX	XX	XX	XX	XX
毛利率	XX%	XX%	XX%	XX%	XX%	XX%

资料来源：Komatsu；第三方资料、新闻报道、业内专家采访及 QYResearch 整理研究，2024 年

#### 9.4.4 Komatsu 公司简介及主要业务

**表 97：Komatsu 公司简介及主要业务**

Komatsu	详情描述
企业概况	
主要业务	

资料来源：Komatsu；第三方资料、新闻报道、业内专家采访及 QYResearch 整理研究，2024 年

#### 9.4.5 Komatsu 企业最新动态

**表 98：Komatsu 企业最新动态**

日期	详情描述

资料来源：Komatsu；第三方资料、新闻报道、业内专家采访及 QYResearch 整理研究，2024 年

### 9.5 Hitachi

#### 9.5.1 Hitachi 基本信息、矿用卡车生产基地、销售区域、竞争对手及市场地位

**表 99：Hitachi 矿用卡车生产基地、销售区域、竞争对手及市场地位**

#	项目	描述
1	企业名称	Hitachi
2	企业官网	
3	商业化生产日期	
4	生产基地	
5	销售区域	
6	主要经济活动	

7	产品历史及市场地位	
8	主要竞争对手	
9	联系方式	

资料来源: Hitachi; 第三方资料、新闻报道、业内专家采访及 QYResearch 整理研究, 2024 年

### 9.5.2 Hitachi 矿用卡车产品规格、参数及市场应用

**表 100: Hitachi 矿用卡车产品规格、参数及市场应用**

产品	描述

资料来源: Hitachi; 第三方资料、新闻报道、业内专家采访及 QYResearch 整理研究, 2024 年

### 9.5.3 Hitachi 矿用卡车销量、收入、价格及毛利率 (2019-2024)

**表 101: Hitachi 矿用卡车销量 (台)、收入 (百万美元)、价格 (美元/台) 及毛利率 (2019-2024)**

Hitachi	2019	2020	2021	2022	2023	2024
销量	XX	XX	XX	XX	XX	XX
收入	XX	XX	XX	XX	XX	XX
均价	XX	XX	XX	XX	XX	XX
毛利率	XX%	XX%	XX%	XX%	XX%	XX%

资料来源: Hitachi; 第三方资料、新闻报道、业内专家采访及 QYResearch 整理研究, 2024 年

### 9.5.4 Hitachi 公司简介及主要业务

**表 102: Hitachi 公司简介及主要业务**

Hitachi	详情描述
企业概况	
主要业务	

资料来源: Hitachi; 第三方资料、新闻报道、业内专家采访及 QYResearch 整理研究, 2024 年

## 9.5.5 Hitachi 企业最新动态

**表 103: Hitachi 企业最新动态**

日期	详情描述

资料来源: Hitachi; 第三方资料、新闻报道、业内专家采访及 QYResearch 整理研究, 2024 年

## 9.6 Volvo

### 9.6.1 Volvo 基本信息、矿用卡车生产基地、销售区域、竞争对手及市场地位

**表 104: Volvo 矿用卡车生产基地、销售区域、竞争对手及市场地位**

#	项目	描述
1	企业名称	Volvo
2	企业官网	
3	商业化生产日期	
4	生产基地	
5	销售区域	
6	主要经济活动	
7	产品历史及市场地位	
8	主要竞争对手	
9	联系方式	

资料来源: Volvo; 第三方资料、新闻报道、业内专家采访及 QYResearch 整理研究, 2024 年

### 9.6.2 Volvo 矿用卡车产品规格、参数及市场应用

**表 105: Volvo 矿用卡车产品规格、参数及市场应用**

产品	描述

--	--

资料来源: Volvo; 第三方资料、新闻报道、业内专家采访及 QYResearch 整理研究, 2024 年

### 9.6.3 Volvo 矿用卡车销量、收入、价格及毛利率 (2019-2024)

**表 106: Volvo 矿用卡车销量 (台)、收入 (百万美元)、价格 (美元/台) 及毛利率 (2019-2024)**

Volvo	2019	2020	2021	2022	2023	2024
销量	XX	XX	XX	XX	XX	XX
收入	XX	XX	XX	XX	XX	XX
均价	XX	XX	XX	XX	XX	XX
毛利率	XX%	XX%	XX%	XX%	XX%	XX%

资料来源: Volvo; 第三方资料、新闻报道、业内专家采访及 QYResearch 整理研究, 2024 年

### 9.6.4 Volvo 公司简介及主要业务

**表 107: Volvo 公司简介及主要业务**

Volvo	详情描述
企业概况	
主要业务	

资料来源: Volvo; 第三方资料、新闻报道、业内专家采访及 QYResearch 整理研究, 2024 年

### 9.6.5 Volvo 企业最新动态

**表 108: Volvo 企业最新动态**

日期	详情描述

资料来源: Volvo; 第三方资料、新闻报道、业内专家采访及 QYResearch 整理研究, 2024 年

## 9.7 北方股份

### 9.7.1 北方股份基本信息、矿用卡车生产基地、销售区域、竞争对手及市场地位

**表 109:** 北方股份 矿用卡车生产基地、销售区域、竞争对手及市场地位

#	项目	描述
1	企业名称	北方股份
2	企业官网	
3	商业化生产日期	
4	生产基地	
5	销售区域	
6	主要经济活动	
7	产品历史及市场地位	
8	主要竞争对手	
9	联系方式	

资料来源：北方股份；第三方资料、新闻报道、业内专家采访及 QYResearch 整理研究，2024 年

### 9.7.2 北方股份 矿用卡车产品规格、参数及市场应用

**表 110:** 北方股份 矿用卡车产品规格、参数及市场应用

产品	描述

资料来源：北方股份；第三方资料、新闻报道、业内专家采访及 QYResearch 整理研究，2024 年

### 9.7.3 北方股份 矿用卡车销量、收入、价格及毛利率（2019-2024）

**表 111:** 北方股份 矿用卡车销量（台）、收入（百万美元）、价格（美元/台）及毛利率（2019-2024）

北方股份	2019	2020	2021	2022	2023	2024
销量	XX	XX	XX	XX	XX	XX
收入	XX	XX	XX	XX	XX	XX
均价	XX	XX	XX	XX	XX	XX
毛利率	XX%	XX%	XX%	XX%	XX%	XX%

资料来源：北方股份；第三方资料、新闻报道、业内专家采访及 QYResearch 整理研究，2024 年

#### 9.7.4 北方股份公司简介及主要业务

表 112：北方股份公司简介及主要业务

北方股份	详情描述
企业概况	
主要业务	

资料来源：北方股份；第三方资料、新闻报道、业内专家采访及 QYResearch 整理研究，2024 年

#### 9.7.5 北方股份企业最新动态

表 113：北方股份企业最新动态

日期	详情描述

资料来源：北方股份；第三方资料、新闻报道、业内专家采访及 QYResearch 整理研究，2024 年

### 9.8 徐工集团

#### 9.8.1 徐工集团基本信息、矿用卡车生产基地、销售区域、竞争对手及市场地位

表 114：徐工集团 矿用卡车生产基地、销售区域、竞争对手及市场地位

#	项目	描述
1	企业名称	徐工集团
2	企业官网	
3	商业化生产日期	
4	生产基地	
5	销售区域	
6	主要经济活动	

7	产品历史及市场地位	
8	主要竞争对手	
9	联系方式	

资料来源：徐工集团；第三方资料、新闻报道、业内专家采访及 QYResearch 整理研究，2024 年

## 9.8.2 徐工集团 矿用卡车产品规格、参数及市场应用

**表 115:** 徐工集团 矿用卡车产品规格、参数及市场应用

产品	描述

资料来源：徐工集团；第三方资料、新闻报道、业内专家采访及 QYResearch 整理研究，2024 年

## 9.8.3 徐工集团 矿用卡车销量、收入、价格及毛利率（2019-2024）

**表 116:** 徐工集团 矿用卡车销量（台）、收入（百万美元）、价格（美元/台）及毛利率（2019-2024）

徐工集团	2019	2020	2021	2022	2023	2024
销量	XX	XX	XX	XX	XX	XX
收入	XX	XX	XX	XX	XX	XX
均价	XX	XX	XX	XX	XX	XX
毛利率	XX%	XX%	XX%	XX%	XX%	XX%

资料来源：徐工集团；第三方资料、新闻报道、业内专家采访及 QYResearch 整理研究，2024 年

## 9.8.4 徐工集团公司简介及主要业务

**表 117:** 徐工集团公司简介及主要业务

徐工集团	详情描述
企业概况	
主要业务	

资料来源：徐工集团；第三方资料、新闻报道、业内专家采访及 QYResearch 整理研究，2024 年

### 9.8.5 徐工集团企业最新动态

**表 118: 徐工集团企业最新动态**

日期	详情描述

资料来源：徐工集团；第三方资料、新闻报道、业内专家采访及 QYResearch 整理研究，2024 年

## 9.9 Epiroc

### 9.9.1 Epiroc 基本信息、矿用卡车生产基地、销售区域、竞争对手及市场地位

**表 119: Epiroc 矿用卡车生产基地、销售区域、竞争对手及市场地位**

#	项目	描述
1	企业名称	Epiroc
2	企业官网	
3	商业化生产日期	
4	生产基地	
5	销售区域	
6	主要经济活动	
7	产品历史及市场地位	
8	主要竞争对手	
9	联系方式	

资料来源：Epiroc；第三方资料、新闻报道、业内专家采访及 QYResearch 整理研究，2024 年

### 9.9.2 Epiroc 矿用卡车产品规格、参数及市场应用

**表 120: Epiroc 矿用卡车产品规格、参数及市场应用**

产品	描述

--	--

资料来源：Epiroc；第三方资料、新闻报道、业内专家采访及 QYResearch 整理研究，2024 年

### 9.9.3 Epiroc 矿用卡车销量、收入、价格及毛利率（2019-2024）

**表 121：Epiroc 矿用卡车销量（台）、收入（百万美元）、价格（美元/台）及毛利率（2019-2024）**

Epiroc	2019	2020	2021	2022	2023	2024
销量	XX	XX	XX	XX	XX	XX
收入	XX	XX	XX	XX	XX	XX
均价	XX	XX	XX	XX	XX	XX
毛利率	XX%	XX%	XX%	XX%	XX%	XX%

资料来源：Epiroc；第三方资料、新闻报道、业内专家采访及 QYResearch 整理研究，2024 年

### 9.9.4 Epiroc 公司简介及主要业务

**表 122：Epiroc 公司简介及主要业务**

Epiroc	详情描述
企业概况	
主要业务	

资料来源：Epiroc；第三方资料、新闻报道、业内专家采访及 QYResearch 整理研究，2024 年

### 9.9.5 Epiroc 企业最新动态

**表 123：Epiroc 企业最新动态**

日期	详情描述

资料来源：Epiroc；第三方资料、新闻报道、业内专家采访及 QYResearch 整理研究，2024 年

## 9.10 三一

### 9.10.1 三一基本信息、矿用卡车生产基地、销售区域、竞争对手及市场地位

**表 124:** 三一 矿用卡车生产基地、销售区域、竞争对手及市场地位

#	项目	描述
1	企业名称	三一
2	企业官网	
3	商业化生产日期	
4	生产基地	
5	销售区域	
6	主要经济活动	
7	产品历史及市场地位	
8	主要竞争对手	
9	联系方式	

资料来源：三一；第三方资料、新闻报道、业内专家采访及 QYResearch 整理研究，2024 年

### 9.10.2 三一 矿用卡车产品规格、参数及市场应用

**表 125:** 三一 矿用卡车产品规格、参数及市场应用

产品	描述

资料来源：三一；第三方资料、新闻报道、业内专家采访及 QYResearch 整理研究，2024 年

### 9.10.3 三一 矿用卡车销量、收入、价格及毛利率（2019-2024）

**表 126:** 三一 矿用卡车销量（台）、收入（百万美元）、价格（美元/台）及毛利率（2019-2024）

三一	2019	2020	2021	2022	2023	2024
销量	XX	XX	XX	XX	XX	XX
收入	XX	XX	XX	XX	XX	XX
均价	XX	XX	XX	XX	XX	XX
毛利率	XX%	XX%	XX%	XX%	XX%	XX%

资料来源：三一；第三方资料、新闻报道、业内专家采访及 QYResearch 整理研究，2024 年

#### 9.10.4 三一公司简介及主要业务

**表 127:** 三一公司简介及主要业务

三一	详情描述
企业概况	
主要业务	

资料来源：三一；第三方资料、新闻报道、业内专家采访及 QYResearch 整理研究，2024 年

#### 9.10.5 三一企业最新动态

**表 128:** 三一企业最新动态

日期	详情描述

资料来源：三一；第三方资料、新闻报道、业内专家采访及 QYResearch 整理研究，2024 年

### 9.11 Doosan

#### 9.11.1 Doosan 基本信息、矿用卡车生产基地、销售区域、竞争对手及市场地位

**表 129:** Doosan 矿用卡车生产基地、销售区域、竞争对手及市场地位

#	项目	描述
1	企业名称	Doosan
2	企业官网	
3	商业化生产日期	
4	生产基地	
5	销售区域	
6	主要经济活动	

7	产品历史及市场地位	
8	主要竞争对手	
9	联系方式	

资料来源: Doosan; 第三方资料、新闻报道、业内专家采访及 QYResearch 整理研究, 2024 年

### 9.11.2 Doosan 矿用卡车产品规格、参数及市场应用

**表 130: Doosan 矿用卡车产品规格、参数及市场应用**

产品	描述

资料来源: Doosan; 第三方资料、新闻报道、业内专家采访及 QYResearch 整理研究, 2024 年

### 9.11.3 Doosan 矿用卡车销量、收入、价格及毛利率 (2019-2024)

**表 131: Doosan 矿用卡车销量 (台)、收入 (百万美元)、价格 (美元/台) 及毛利率 (2019-2024)**

Doosan	2019	2020	2021	2022	2023	2024
销量	XX	XX	XX	XX	XX	XX
收入	XX	XX	XX	XX	XX	XX
均价	XX	XX	XX	XX	XX	XX
毛利率	XX%	XX%	XX%	XX%	XX%	XX%

资料来源: Doosan; 第三方资料、新闻报道、业内专家采访及 QYResearch 整理研究, 2024 年

### 9.11.4 Doosan 公司简介及主要业务

**表 132: Doosan 公司简介及主要业务**

Doosan	详情描述
企业概况	
主要业务	

资料来源: Doosan; 第三方资料、新闻报道、业内专家采访及 QYResearch 整理研究, 2024 年

### 9.11.5 Doosan 企业最新动态

**表 133: Doosan 企业最新动态**

日期	详情描述

资料来源: Doosan; 第三方资料、新闻报道、业内专家采访及 QYResearch 整理研究, 2024 年

## 9.12 柳工

### 9.12.1 柳工基本信息、矿用卡车生产基地、销售区域、竞争对手及市场地位

**表 134: 柳工 矿用卡车生产基地、销售区域、竞争对手及市场地位**

#	项目	描述
1	企业名称	柳工
2	企业官网	
3	商业化生产日期	
4	生产基地	
5	销售区域	
6	主要经济活动	
7	产品历史及市场地位	
8	主要竞争对手	
9	联系方式	

资料来源: 柳工; 第三方资料、新闻报道、业内专家采访及 QYResearch 整理研究, 2024 年

### 9.12.2 柳工 矿用卡车产品规格、参数及市场应用

**表 135: 柳工 矿用卡车产品规格、参数及市场应用**

产品	描述

--	--

资料来源：柳工；第三方资料、新闻报道、业内专家采访及 QYResearch 整理研究，2024 年

### 9.12.3 柳工 矿用卡车销量、收入、价格及毛利率（2019-2024）

**表 136:** 柳工 矿用卡车销量（台）、收入（百万美元）、价格（美元/台）及毛利率（2019-2024）

柳工	2019	2020	2021	2022	2023	2024
销量	XX	XX	XX	XX	XX	XX
收入	XX	XX	XX	XX	XX	XX
均价	XX	XX	XX	XX	XX	XX
毛利率	XX%	XX%	XX%	XX%	XX%	XX%

资料来源：柳工；第三方资料、新闻报道、业内专家采访及 QYResearch 整理研究，2024 年

### 9.12.4 柳工公司简介及主要业务

**表 137:** 柳工公司简介及主要业务

柳工	详情描述
企业概况	
主要业务	

资料来源：柳工；第三方资料、新闻报道、业内专家采访及 QYResearch 整理研究，2024 年

### 9.12.5 柳工企业最新动态

**表 138:** 柳工企业最新动态

日期	详情描述

资料来源：柳工；第三方资料、新闻报道、业内专家采访及 QYResearch 整理研究，2024 年

## 9.13 湘电集团

### 9.13.1 湘电集团基本信息、矿用卡车生产基地、销售区域、竞争对手及市场地位

**表 139:** 湘电集团 矿用卡车生产基地、销售区域、竞争对手及市场地位

#	项目	描述
1	企业名称	湘电集团
2	企业官网	
3	商业化生产日期	
4	生产基地	
5	销售区域	
6	主要经济活动	
7	产品历史及市场地位	
8	主要竞争对手	
9	联系方式	

资料来源：湘电集团；第三方资料、新闻报道、业内专家采访及 QYResearch 整理研究，2024 年

### 9.13.2 湘电集团 矿用卡车产品规格、参数及市场应用

**表 140:** 湘电集团 矿用卡车产品规格、参数及市场应用

产品	描述

资料来源：湘电集团；第三方资料、新闻报道、业内专家采访及 QYResearch 整理研究，2024 年

### 9.13.3 湘电集团 矿用卡车销量、收入、价格及毛利率（2019-2024）

**表 141:** 湘电集团 矿用卡车销量（台）、收入（百万美元）、价格（美元/台）及毛利率（2019-2024）

湘电集团	2019	2020	2021	2022	2023	2024
销量	XX	XX	XX	XX	XX	XX
收入	XX	XX	XX	XX	XX	XX
均价	XX	XX	XX	XX	XX	XX
毛利率	XX%	XX%	XX%	XX%	XX%	XX%

资料来源：湘电集团；第三方资料、新闻报道、业内专家采访及 QYResearch 整理研究，2024 年

#### 9.13.4 湘电集团公司简介及主要业务

表 142：湘电集团公司简介及主要业务

湘电集团	详情描述
企业概况	
主要业务	

资料来源：湘电集团；第三方资料、新闻报道、业内专家采访及 QYResearch 整理研究，2024 年

#### 9.13.5 湘电集团企业最新动态

表 143：湘电集团企业最新动态

日期	详情描述

资料来源：湘电集团；第三方资料、新闻报道、业内专家采访及 QYResearch 整理研究，2024 年

## 10 中国市场矿用卡车产量、销量、进出口分析及未来趋势

### 10.1 中国市场矿用卡车产量、销量、进出口分析及未来趋势（2019-2030）

**表 144:** 中国市场矿用卡车产量、销量、进出口（2019-2024 年）&（台）

中国	2019	2020	2021	2022	2023	2024
产量	XX	XX	XX	XX	XX	XX
进口量	XX	XX	XX	XX	XX	XX
出口量	XX	XX	XX	XX	XX	XX
销量	XX	XX	XX	XX	XX	XX

资料来源：第三方资料、新闻报道、业内专家采访及 QYResearch 整理研究，2024 年

**表 145:** 中国市场矿用卡车产量、销量、进出口预测（2025-2030 年）&（台）

中国	2025	2026	2027	2028	2029	2030
产量	XX	XX	XX	XX	XX	XX
进口量	XX	XX	XX	XX	XX	XX
出口量	XX	XX	XX	XX	XX	XX
销量	XX	XX	XX	XX	XX	XX

资料来源：第三方资料、新闻报道、业内专家采访及 QYResearch 整理研究，2024 年

### 10.2 中国市场矿用卡车进出口贸易趋势

**表 146:** 中国市场矿用卡车进出口贸易趋势

趋势	描述
趋势 1	
趋势 2	
趋势 3	

资料来源：第三方资料、新闻报道、业内专家采访及 QYResearch 整理研究，2024 年

### 10.3 中国市场矿用卡车主要进口来源

**表 147:** 中国市场矿用卡车主要进口来源

主要进口来源	描述
XX	

XX	
XX	
XX	

资料来源：第三方资料、新闻报道、业内专家采访及 QYResearch 整理研究，2024 年

## 10.4 中国市场矿用卡车主要出口目的地

表 148: 中国市场矿用卡车主要出口目的地

出口目的地	描述
XX	
XX	
XX	
XX	

资料来源：第三方资料、新闻报道、业内专家采访及 QYResearch 整理研究，2024 年

## 11 中国市场矿用卡车主要地区分布

### 11.1 中国矿用卡车生产地区分布

表 149: 中国矿用卡车生产地区分布

核心生产地区/省份	描述

资料来源：第三方资料、新闻报道、业内专家采访及 QYResearch 整理研究，2024 年

### 11.2 中国矿用卡车消费地区分布

表 150: 中国矿用卡车消费地区分布

主要消费地区/省份	描述

资料来源：第三方资料、新闻报道、业内专家采访及 QYResearch 整理研究，2024 年

## 12 研究成果及结论

通过多年对本行业的调研，结合对行业厂商、业内专家的采访，以及本文分析师观点，得出如下总结：

2023 年，全球矿用卡车市场规模达到了 XX 百万美元，预计 2030 将达到 XX 百万美元，年复合增长率（CAGR）为 XX。

地区层面来看，中国市场在过去几年变化较快，2023 年市场规模为 XX 百万美元，约占全球的 XX%，预计 2030 年将达到 XX 百万美元，届时全球占比将达到 XX%。

从产品类型及技术方面来看，50 吨以下

从产品市场应用情况来看，露天矿

目前全球主要厂商包括 Caterpillar、BelAZ、Liebherr、Komatsu 和 Hitachi 等，2023 年主要厂商份额占比超过， 预计未来几年行业竞争将更加激烈，尤其在中国市场。

感谢您阅读本报告，任何问题，请随时联系本报告分析师，附录是本报告分析师列表

**Email: [market@qyresearch.com](mailto:market@qyresearch.com)**

## 13 附录

### 13.1 研究方法

本报告基于研究团队收集到的大量一手和二手信息，研究过程综合考虑行业各种影响因素，包括政府政策、市场环境、竞争格局、历史数据、行业现状、技术革新、行业相关技术发展、市场风险、壁垒、机遇以及挑战等。通过对特定行业长期跟踪监测，分析行业需求端、供给端、经营特性、盈利能力、产业链和商业模式等方面的内容，整合行业、市场、企业、渠道、用户等多层面数据和信息资源，为客户提供深度的行业市场研究报告，全面客观的剖析当前行业发展的总体市场容量、竞争格局、细分数据、进出口及市场需求特征等，对行业重点企业进行深入调研，进行产销运营分析，并根据各行业的发展轨迹及实践经验，对行业未来的发展趋势做出客观预测。本公司拥有十多年的行业研究经验，在行业研究领域利用行业生命周期理论、SCP 分析模型、PEST 分析模型、波特五力竞争分析模型、SWOT 分析模型、波士顿矩阵、波特钻石理论模型等，形成了自身独特的研究方法和产业评估体系。下表展示了本报告所采用的市场研究方法。

**表 151：研究范围**

	● 行业现状	● 市场规模
历史数据 (2019-2023)	<ul style="list-style-type: none"> <li>● 主要厂商</li> <li>● 竞争格局</li> <li>● 扩产、并购等</li> </ul>	<ul style="list-style-type: none"> <li>● 产品产销量、销售收入等</li> <li>● 市场份额及增长趋势</li> <li>● 历史及当前现状分析</li> </ul>
	<ul style="list-style-type: none"> <li>● 市场数据细分</li> <li>● 按产品类型细分</li> <li>● 按应用</li> <li>● 按地区/区域细分</li> </ul>	<ul style="list-style-type: none"> <li>● 产量、消费量、进出口等</li> <li>● 市场份额</li> <li>● 增长率</li> <li>● 现状分析</li> </ul>
影响因素	<ul style="list-style-type: none"> <li>● 市场环境</li> <li>● 政府政策</li> <li>● 技术革新</li> </ul>	<ul style="list-style-type: none"> <li>● 市场驱动因素</li> <li>● 下游需求</li> <li>● 生产/销售成本</li> </ul>
	<ul style="list-style-type: none"> <li>● 市场风险</li> </ul>	<ul style="list-style-type: none"> <li>● 机遇与挑战</li> </ul>
预测数据 (2024-2030)	<ul style="list-style-type: none"> <li>● 总体规模预测</li> <li>● 不同产品类型预测</li> <li>● 不同应用预测</li> <li>● 主要区域/国家预测</li> </ul>	<ul style="list-style-type: none"> <li>● 产能、产销量、价格预测等</li> <li>● 市场份额及增长率</li> <li>● 竞争趋势预测</li> </ul>

## 13.2 数据来源

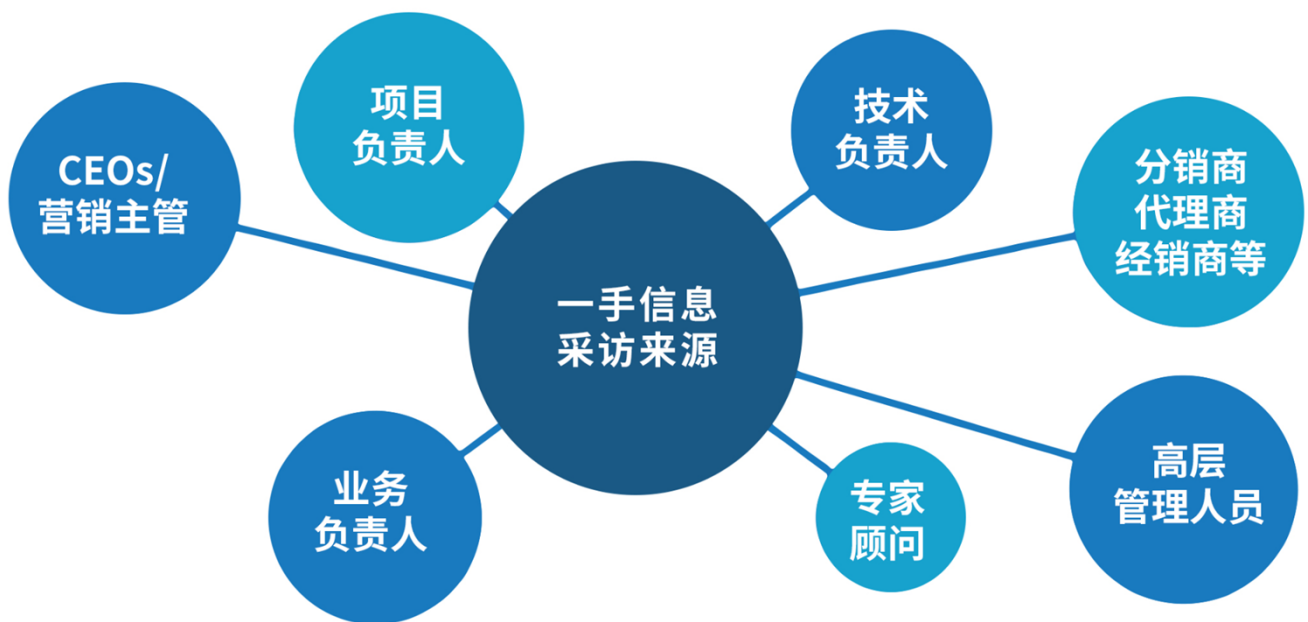
### 13.2.1 二手信息来源

本公司利用大量的一手及二手资料来源核实所收集的数据或资料。二手资料来源主要包括全球范围相关行业新闻、公司年报、非盈利性组织、行业协会、政府机构、海关数据及第三方数据库等。本文应用了收集到的二手信息有来自新闻网站及第三方数据库如彭博新闻社、Market Watch、Hoovers、statista、TradingEconomics、Federal Reserve Economic Data、BIS Statistics、ICIS、CAS (American Chemical Society)、Investor Presentations、SEC 文件、公司年报、Emerging Markets Information Service (EMIS)、Osiris、Zephyr、Uncomtrade、万得资讯、国研网、中国资讯行数据库、csmar 数据库、皮书数据库及中经专网等。

### 13.2.2 一手信息来源

一手资料来源于研究团队对行业内重点企业访谈获取的一手信息数据，主要采访对象有公司 CEO、营销/销售总监、高层管理人员、行业专家、技术负责人、下游客户、分销商、代理商、经销商以及上游原料供应商等。

图 65：关键采访目标



## 13.3 数据交互验证

本公司通过行业访谈、电话访问等调研获取一手数据时，调研人员会将多名受访者的资料及意见、多种来源的数据或资料、供应端及需求端进行比对核查，公司内部也会预先探讨该数据源的合法性，以确保数据的可靠性及合法合规。

本公司采用自上而下和自下而上方法来评估和验证主要公司、产品产品类型细分、产品应用细分、国家级及区域级的市场规模，以及全球市场总体数据。

产品关键生产商通过二手及一手信息来确定，行业规模（产销量及收入等），通过一手和二手信息判断，所有的市场份额、数据细分比例等，基于收集到的一手和二手信息核对和评估。本研究涵盖的所有可能影响市场的参数都已经被考虑进去，进行了广泛的细节观察，通过一手资料得到了验证，并进行了分析，以得到最终的定量和定性数据。

本研究包括了关键生产商公开的报告、评论、时事通讯以及对这些生产商相关人员的采访信息。如下展示了本报告采用的总体市场评估验证过程。

图 66：自下而上及自上而下验证

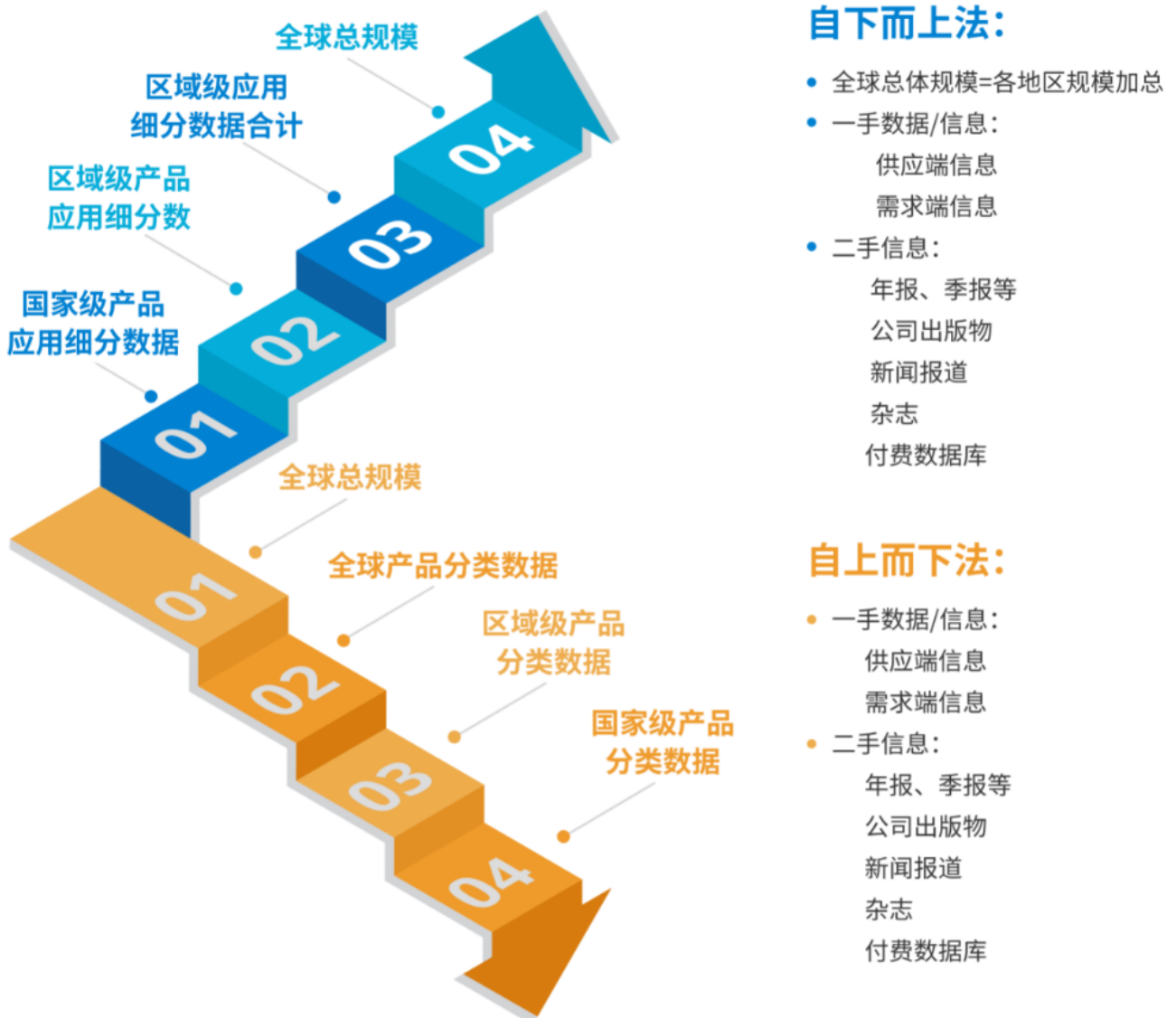


图 67：资料三角测定

### 一手来源

**采访对象：**

- 产品生产商
- 意见领袖、行业专家
- 一线人员、管理层
- CEO、营销/销售总监
- 技术专家、相关行业专家

生产端

**采访对象：**

- 采购/产品经理
- 终端用户、行业专家
- 分销商/经销商

消费端

### 二手来源

供给端

- 企业年报
- 企业出版物
- 企业新闻
- 学术期刊
- 付费数据库
- 本公司自有资料库

需求端

- 第三方数据库
- 海关数据库
- 行业协会等



## 13.4 免责声明

本报告中行业数据及市场预测主要为分析师采用桌面研究、行业访谈及其他研究方法，并结合各种行业分析模型估算获得，仅供参考。受研究方法和数据获取资源的限制，本报告内容不构成任何投资建议，报告中所引用信息均来自公开资料，请读者仅作参考，并请自行承担全部责任。本文部分数据、商标、图片或其他内容来源于网络或其他公开资料，版权归原作者、原出处所有。



**THANK YOU**