

资金推动型牛市，增强进攻性

现阶段私募基金投资策略：

- 11月宏观数据仍然疲弱，工业大幅超预期下行、投资下行、消费衰退式反弹。12月汇丰PMI49.5，大幅回落至荣枯线以下，创7个月新低。尽管宏观数据欠佳，但是我们认为股市受到的冲击不会很大。因为股市是由投资者的预期推动的，经济趋势性的下滑已经是一致性预期，政策或资金面的超预期改变才是推动市场的关键。
- 11月经济数据疲弱，市场对降准的预期日益增强。本月底，央行出台387号文，明确自2015年起将部分原在同业往来项下统计的存款纳入“各项存款”范围，并且准备金为零。央行此举向银行提供了一定量的可贷资金，释放了流动性，部分发挥了降准的作用。
- 今年前10月，两市日均成交额平均为2453亿元，最高为3797亿元，11月日均成交额一举达到4642亿元，是前十月均值的近2倍，市场十分活跃。增量资金进入股市推动股市上扬，我们预计资金推动型的牛市仍将持续下去。融资工具、沪港通、房地产信托资金转入股市、观望资金入市。
- 疲软的宏观经济对股市的冲击十分有限，降息、387号文等利好政策接连不断，境内外增量资金持续入市，市场将继续演绎资金推动型牛市行情。在此背景下，我们建议投资者适度增强组合的进攻性。积极型投资组合中，在保证整体以股票多头策略为主的前提下，调入（全球）宏观策略、复合策略产品。稳健型投资组合中，将1只市场中性策略产品换成多空对冲策略产品，适当提高组合的风险敞口；同时，为了降低小盘股的风险暴露度，将市场中性策略产品换成行业中性的中国龙价值对冲1号。

私募基金2014年11月业绩回顾：

- 股票多头策略私募产品11月平均收益为5.16%。其他类型策略中，高风险策略平均收益率为5.39%，其中，事件驱动策略、（全球）宏观策略、多空对冲策略、管理期货策略平均收益率分别为7.37%、9.76%、5.95%、4.49%。低风险策略平均收益率为0.85%，其中，股票对冲策略-市场中性策略、相对价值策略-相对价值套利策略、固定收益策略平均收益率分别为0.09%、1.96%、1.92%。
- 在股票多头策略中，业绩排名前20产品的收益率均在20%以上。11月，有8产品收益率超过30%，依次为重庆信托-福建滚雪球（收益率为49.18%，下同）、备案-倚天雅莉3号（35.20%）、云南信托-万永1期（34.32%）、云南信托-万永2期（33.81%）、备案-紫鑫盈泰一号（32.37%）、厦信-紫鑫三号（30.88%）、厦信-紫鑫五号（30.83%）、备案-青岛以太量化基金2号（30.72%）。
- 在其他类型策略中，3只低风险策略私募产品收益率超过12%，其中，固定收益策略2只、市场中性策略1只，依次为兴业信托-尊富1号（收益率为15.54%，下同）、备案-耀之堂庭宏观收益（13.63%）、厦门信托-恒天紫鑫一号（12.96%）。对于高风险策略私募，3只产品收益率超过40%，均为管理期货策略，依次为专户-懿鸣瑞投2号（收益率为102.80%，下同）、专户-睿福投资1号（78.35%）、备案-德亚进取1号（49.53%）。

姚晋琼 联系人
(8610)66216925
yaojq@gjq.com.cn

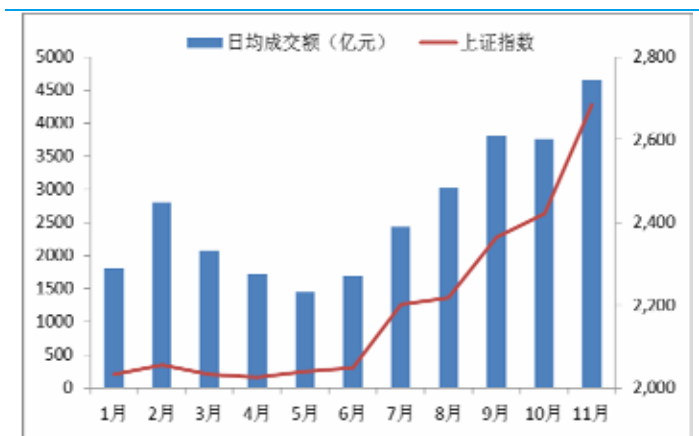
胡冰清 联系人
(8610)66216782
hubingqing@gjq.com.cn

张宇 分析师 SAC 执业编号：S1130511030013
(8610)66215661
zhang_yu@gjq.com.cn

第一部分：现阶段私募基金投资策略

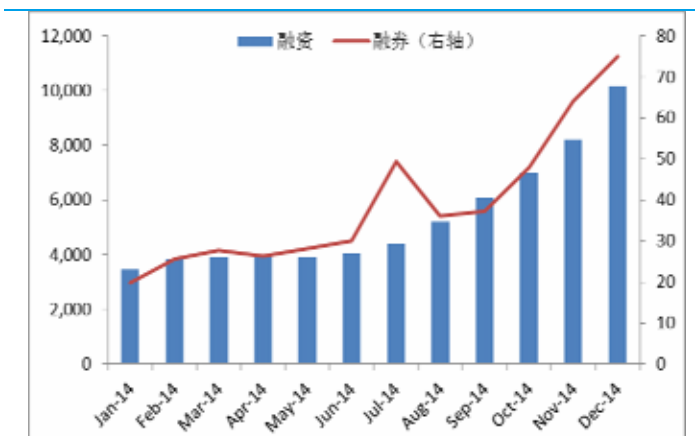
- 宏观面：11月宏观数据仍然疲弱，工业大幅超预期下行、投资下行、消费衰退式反弹。11月工业增速回落至年内次低，仅略高于8月断崖水平。需求疲软、产销率连续下滑，通缩蔓延至消费领域，导致工业产出持续下行。11月单月投资增速重回下行通道，累计投资连续六个月下滑。其中，基建投资大幅下滑；地产投资单月增速降至五年新低，新公开和销售面积增速均大幅下降；制造业投资低位小幅回升，主要受益于低基数。11月消费名义增速回升幅度低于实际增速，通缩家居，销售额回升或与大面积降价促销相关。12月汇丰 PMI49.5，大幅回落至荣枯线以下，创7个月新低。其中，订单、价格大幅回落，显示当前需求再度加速萎缩，伴随通缩加剧。尽管宏观数据欠佳，但是我们认为股市受到的冲击不会很大。因为股市是由投资者的预期推动的，经济趋势性的下滑已经是一致性预期，政策或资金面的超预期改变才是推动市场的关键。
- 政策面：11月经济数据疲弱，市场对降准的预期日益增强。本月底，央行出台《关于存款口径调整后存款准备金政策和利率管理政策有关事项的通知》，明确自2015年起对存款口径进行调整，将部分原在同业往来项下统计的存款纳入“各项存款”范围，并且准备金为零。央行此举向银行提供了一定量的可贷资金，释放了流动性，部分发挥了降准的作用。
- 资金面：今年前10月，两市日均成交额平均为2453亿元，最高为3797亿元，11月日均成交额一举达到4642亿元，是前十月均值的近2倍，市场十分活跃。增量资金进入股市推动股市上扬，我们预计资金推动型的牛市仍将持续下去。其一，投资者借助于融资业务，加杠杆进行操作。截止2014年2季度末时，融资余额为4034亿元，但是到11月末，融资余额高达8189亿元。其二，沪港通开闸，新增可投资A股资金约3000亿元。其三，房地产信托收益下降，风险积聚，投资房地产信托的资金转而投向股市。截止3季度，信托资产规模为12.95万亿元。从投向上看，3季度末，投向证券的信托规模为1.74万亿，相比2季度提升了1.52个百分点，今年以来一直呈现上升趋势，但是投向房地产的信托规模为1.27万亿，相比2季度下降了0.34个百分点。其四，股市行情火爆，观望资金入市。据估计，目前国内过亿元的自然人股票账户超过1万个，而去年只有6000个。

图表 1：今年以来，两市日均成交额



来源：国金证券研究所

图表 2：今年以来，两融截止月底余额 (单位：亿元)



- 综合以上的分析，我们认为疲软的宏观经济对股市的冲击十分有限，降息、387号文等利好政策接连不断，境内外增量资金持续入市，市场将继续演绎资金推动型牛市行情。在此背景下，无论是风险偏好较高的投资者，还是风险承受能力稍弱的投资者，我们均建议适度增强组合的进攻性。积极型投资组合中，我们在保证整体以股票多头策略为主的前提下，调入（全球）宏观策略、复合策略产品，提高组合的收益获取能力。稳健型投资组合中，我们将1只市场中性策略产品换成多空对冲策略产品，适

当提高组合的风险敞口；同时，由于成长股对冲工具的缺失，我们将市场中性策略产品换成行业中性、风格中性的中国龙价值对冲 1 号，降低小盘股的风险暴露度。传统的股票多头策略产品中，成长风格的淡水泉、和聚个股选择能力较强，业绩稳定，维持持有；价值风格的重阳、景林适合当前行情，且业绩性较强，继续持有。

图表 3: 积极型投资组合

产品	投顾	策略	2014. 11 收益率	近三年				权重
				综合评级	风险评级	投资风格	择股择时	
平安财富· 淡水泉成长一期	淡水泉	股票多头策略	3. 38%	★★★★★	中高	成长	择股	20%
中信信托· 和聚 1 期	和聚	股票多头策略	3. 14%	★★★★★	中高	成长	择股	20%
深国投· 重阳 1 期	重阳	股票多头策略	5. 02%	★★★	高	价值	择股	20%
备案-乐瑞宏观配置	乐瑞	（全球）宏观策略	22. 64%	——	——	——	——	20%
专户-淘利策略指数稳健 1 号	淘利	复合策略	19. 91%	——	——	——	——	20%

来源：国金证券研究所

图表 4: 稳健型投资组合

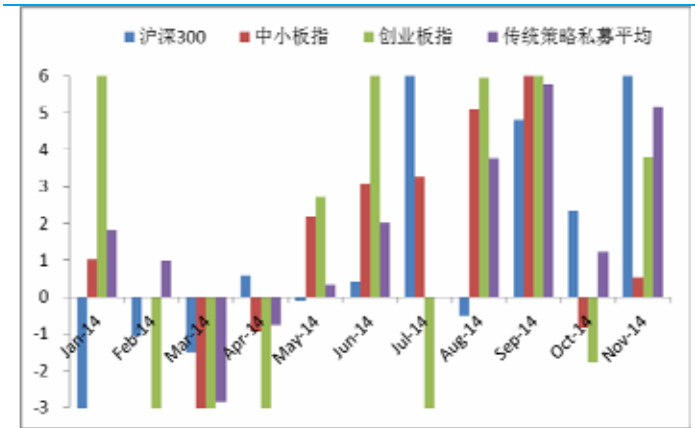
产品	投顾	策略	2014. 11 收益率	近三年				权重
				综合评级	风险评级	投资风格	择股择时	
中信信托· 和聚 1 期	和聚	股票多头策略	3. 14%	★★★★★	中高	成长	择股	20%
深国投· 景林丰收	景林	股票多头策略	4. 47%	★★★★★	中高	价值	择股	20%
第一创业-大岩资本量化 1 期	大岩	多空对冲策略	5. 57%	——	——	——	——	20%
外贸信托-中国龙价值对冲 1 号	涌峰	市场中性策略	6. 53%	——	——	——	——	20%
有限合伙-淘利趋势套利 1 号	淘利	相对价值套利策略	4. 19%	——	——	——	——	20%

来源：国金证券研究所

第二部分：私募基金 11 月业绩回顾

- 11 月，央行意外宣布降息，时点超越市场预期，可以加杠杆的虚拟类型资产，即券商、地产首先受益。同时，无风险利率下降，风险偏好提升，增量资金入市，推动大盘指数持续飙升。此后，存款保险制度征求意见稿出台，上市的大中型银行受益，接力牛市行情。在此背景下，沪深 300 大涨 11.98%，而中小板指和创业板指分别仅上涨 0.53% 和 3.81%。具体行业看，非银行金融、房地产、银行单月涨幅分别为 34.21%、15.60% 和 15.41%。

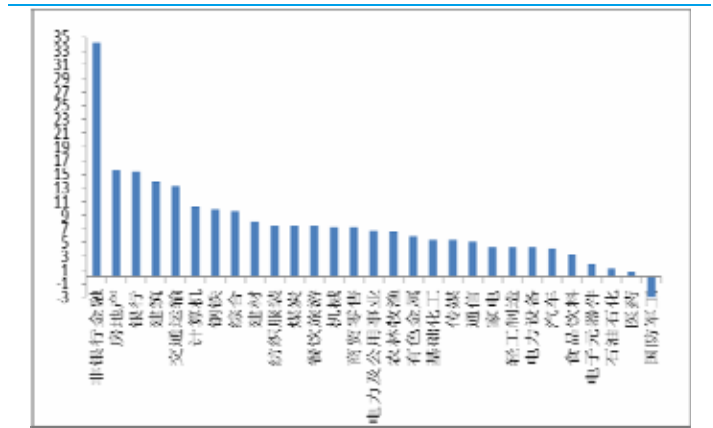
图表 5：今年以来，私募与主要指数涨跌幅对比



说明：指数超越坐标部分的数据不再显示，以更好观察产品的收益率波动。

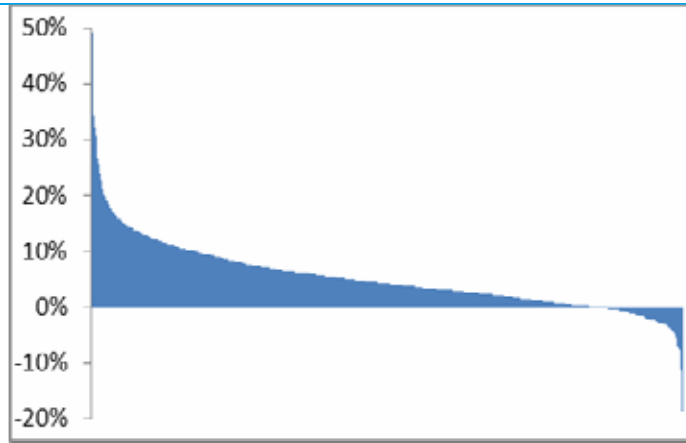
来源：国金证券研究所

图表 6：2014 年 11 月各行业指数涨跌幅对比



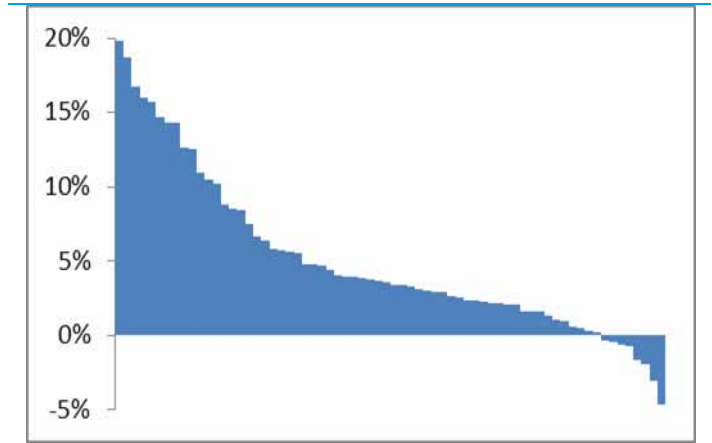
- 股票多头策略私募产品 11 月平均收益为 5.16%。管理型、分级型私募平均业绩分别为 5.17% 和 5.02%。
 - 1127 只产品纳入管理型的私募统计，948 只 (占比 84%) 实现了正收益，其中，8 只产品单月收益率超过 30%，14 只产品的收益率介于 20-30%。收益率最高为 49.18%，收益率最低为 -18.80%，首尾相差接近 70 个百分点。
 - 68 只产品纳入分级型私募统计，60 只 (占比 88%) 创造了正收益。收益率最高为 19.84%，最低为 -4.67%，首尾相差近 25 个百分点。

图表 7: 2014 年 11 月传统策略私募 (管理型) 业绩分布



来源: 国金证券研究所

图表 8: 2014 年 11 月传统策略私募 (分级型) 业绩分布



- 其他类型策略中, 高风险策略平均收益率为 5.39%, 其中, 事件驱动策略、(全球)宏观策略、多空对冲策略、管理期货策略平均收益率分别为 7.37%、9.76%、5.95%、4.49%。低风险策略平均收益率为 0.85%, 其中, 股票对冲策略-市场中性策略、相对价值策略-相对价值套利策略、固定收益策略平均收益率分别为-0.09%、1.96%、1.92%。

图表 9: 各类型私募基金各阶段业绩概览

		近一月	近一季	近半年	近一年				近两年				近三年			
					收益率	夏普比率	标准差	下行风险	收益率	夏普比率	标准差	下行风险	收益率	夏普比率	标准差	下行风险
传统策略	管理型	5.17%	12.64%	22.80%	19.56%	28.93%	15.87%	12.36%	51.43%	28.80%	18.55%	29.79%	34.12%	11.74%	18.04%	55.18%
	分级型	5.02%	10.73%	20.18%	15.68%	24.78%	15.84%	13.95%	42.81%	20.50%	22.60%	41.93%	29.03%	9.10%	22.21%	74.56%
事件驱动策略 (含定向增发、大宗交易)		7.37%	28.58%	40.36%	55.87%	44.57%	27.36%	17.43%	77.62%	39.64%	20.44%	28.07%	91.75%	32.36%	18.17%	37.50%
(全球)宏观策略		9.76%	19.95%	24.61%	20.96%	31.15%	20.69%	16.26%	39.99%	28.68%	15.12%	25.42%	50.00%	16.88%	21.57%	56.41%
多空对冲策略		5.95%	11.33%	18.95%	13.18%	20.84%	17.05%	14.94%	42.94%	24.97%	24.58%	41.00%	—	—	—	—
管理期货策略		4.49%	14.16%	13.13%	45.93%	40.61%	23.55%	11.33%	58.33%	46.94%	15.89%	10.11%	—	—	—	—
股票对冲策略-市场中性策略		-0.09%	3.64%	8.03%	12.21%	36.29%	7.60%	4.43%	24.44%	38.28%	6.27%	5.56%	26.47%	21.41%	7.38%	15.44%
相对价值策略-相对价值套利策略		1.96%	5.37%	9.79%	16.47%	62.73%	7.03%	2.64%	37.40%	53.18%	12.61%	16.07%	—	—	—	—
固定收益策略		1.92%	5.62%	7.87%	7.59%	70.29%	3.01%	1.26%	12.53%	27.98%	4.90%	7.16%	—	—	—	—

注: 除传统策略外, 其他策略具有完整年度以上业绩的样本数量相对较少, 平均结果仅供参考, 且没有区分管理型和分级型等特征。

来源: 国金证券研究所

- 在股票多头策略中, 业绩排名前 20 产品的收益率均在 20%以上。11 月, 有 8 只产品收益率超过 30%, 依次为重庆信托-福建滚雪球 (收益率为 49.18%, 下同)、备案-倚天雅莉 3 号 (35.20%)、云南信托-万永 1 期

(34.32%)、云南信托-万永 2 期 (33.81%)、备案-紫鑫盈泰一号 (32.37%)、厦信·紫鑫三号 (30.88%)、厦信-紫鑫五号 (30.83%)、备案-青岛以太量化基金 2 号 (30.72%)。万永和紫鑫分别有 2 只和 3 只产品入选前二十，我们下文予以重点介绍。

- **重庆信托-福建滚雪球**成立于 2013 年 1 月末，今年以来的累计收益率高达 96.61%，基本由 11 月贡献，业绩的波动性较大。近一年，产品的最大回撤控制在 15%以内，高于同类平均水平。滚雪球成立于 2011 年，成立以来发行了 5 只产品，重庆信托-福建滚雪球采用股票多头策略，其余 4 只采用多空对冲策略。滚雪球长期坚守蓝筹股，偏好央企、国企；对行业没有偏好，以价值低估为导向，寻求市场上不被看好的股票。不调研上市公司，但是调研其下游和消费者。
- **万永**有 2 只产品纳入国金统计，实行复制策略。万永 1 期成立于 2012 年 12 月，11 月的收益率虽然高达 34.32%，但今年以来的累计收益率仅为 24.76%，业绩稳定性欠佳。近一年，产品的最大回撤控制接近 20%，在同类中处于较高水平。
- **紫鑫**有 3 只产品纳入国金统计，实行复制策略。紫鑫三号成立于 2011 年 7 月，11 月收益率 32.37%，但今年以来的累计收益率高达 42.25%，基本由 11 月贡献。产品的最大回撤控制在 8%以内，为同类平均水平。

图表 10: 2014 年 11 月传统策略私募基金收益前 20

名称	管理人	截止日期	净值	收益率	名称	管理人	截止日期	净值	收益率
重庆信托-福建滚雪球	福建滚雪球投资管理有限公司	2014/11/28	1.5713	49.18%	千石资本-百禄投资 2 号	深圳百禄投资有限公司	2014/11/28	1.6010	25.86%
备案-倚天雅莉 3 号	倚天投资管理有限公司	2014/11/28	1.3028	35.20%	粤财信托·金贝壳 1 号	广州金贝壳投资有限公司	2014/11/25	0.8336	25.71%
云南信托-万永 1 期	上海万永投资管理有限公司	2014/11/28	1.2288	34.32%	有限合伙-精诚兄弟	北京超级兄弟投资管理有限公司	2014/11/28	1.2087	24.10%
云南信托-万永 2 期	上海万永投资管理有限公司	2014/11/28	1.2000	33.81%	兴业信托-清水源 1 号	深圳清水源投资管理有限公司	2014/12/5	3.2160	23.93%
备案-紫鑫盈泰一号	江苏紫鑫投资管理有限公司	2014/11/28	1.2070	32.37%	华宝信托·塔晶狮王	上海塔晶投资管理有限公司	2014/11/28	0.4863	23.90%
厦信·紫鑫三号	江苏紫鑫投资管理有限公司	2014/11/28	1.4122	30.88%	备案-混沌价值一号	上海混沌道然资产管理有限公司	2014/11/28	1.2804	22.80%
厦信-紫鑫五号	江苏紫鑫投资管理有限公司	2014/11/28	1.4213	30.83%	备案-华银创新六期	深圳市华银精治资产管理有限公司	2014/12/1	1.2650	22.70%
备案-青岛以太量化基金 2 号	青岛以太投资管理有限公司	2014/11/28	1.2710	30.72%	云南信托-中金-瀚漠黑球大帝精选 1 号 (云信私募工场 (六期) 第 2 期)	深圳前海瀚漠投资管理企业 (有限合伙)	2014/11/28	1.2326	22.09%
备案-安洪稳步	上海安洪投资管理有限公司	2014/11/28	1.2809	28.30%	中融-国鸣 1 期第 2 期 (融新 252 号)	上海国鸣投资管理有限公司	2014/11/28	1.4017	21.90%
云南信托-睿星财富 1 号	杭州睿星投资管理有限公司	2014/11/28	1.5925	26.48%	联华信托·智诚 7 期	深圳市智诚海威投资有限公司	2014/11/28	1.7875	21.13%

来源: 国金证券研究所

- 在其他类型策略中，3 只低风险策略私募产品收益率超过 12%，其中，固定收益策略 2 只、市场中性策略 1 只，依次为兴业信托-尊富 1 号 (收益率为 15.54%，下同)、备案-耀之堂庭宏观收益 (13.63%)、厦门信托-恒天紫鑫一号 (12.96%)。宝银创赢有 2 只产品入选前十，我们下文予以重点介绍。对于高风险策略私募，3 只产品收益率超过 40%，均为管理期货策略，依次为专户-懿鸣瑞投 2 号 (收益率为 102.80%，下同)、专户-睿

福投资 1 号 (78.35%)、备案-德亚进取 1 号 (49.53%)。睿福和东源分别有 2 只和 3 只产品入选前十, 我们下文予以重点介绍。

- **宝银创赢**有 5 只产品纳入国金统计, 2 只采用固定收益策略, 3 只采用多空对冲策略。2 只固定收益策略产品, 即宝银创赢转债杠杆对冲基金 22 号和宝银创赢转债杠杆对冲基金 21 号, 11 月收益率分别为 10.85%和 10.20%, 投资标的可转债受益于股票牛市, 表现较好。
- **睿福**有 3 只产品纳入国金统计, 均采用管理期货策略。11 月业绩差别较大, 睿福投资 1 号收益率最高, 高达 78.35%, 睿福投资 3 号最低, 为 15.56%。睿福投资收益主要源于做多股指。
- **东源**有 4 只产品纳入国金统计, 均采用事件驱动策略。11 月业绩差别较大, 东源 9 期、10 期、12 期收益率比较接近, 25%左右, 东源 3 期最低, 为-7.72%; 可能是因为 9 期、10 期、12 期参与的定增项目相同, 而 3 期参与不同的项目。
- **懿鸣瑞投 2 号**采用管理期货策略, 成立于 2014 年 6 月, 11 月收益率高达 102.80%。自成立以来, 除了 10 月净值略微下降, 其余月份净值均上涨, 7 月和 9 月涨幅均超过 40%, 11 月涨幅超过 100%。懿鸣瑞投 2 号主要收益源于做多股指。

图表 11: 2014 年 11 月其他策略私募基金收益前 10

低风险私募基金					偏高风险私募基金				
名称	管理人	截止日期	净值	收益率	名称	管理人	截止日期	净值	收益率
兴业信托-尊富 1 号	深圳前海尊富资本管理有限公司	2014/11/28	1.2337	15.54%	专户-懿鸣瑞投 2 号	宁波懿瑞资产管理有限公司	2014/11/28	4.0550	102.80%
备案-耀之堂庭宏观收益	上海耀之资产管理中心 (有限合伙)	2014/11/28	1.3596	13.63%	专户-睿福投资 1 号	上海睿福投资管理有限公司	2014/11/28	3.8996	78.35%
厦门信托-恒天紫鑫一号	江苏紫鑫投资管理有限公司	2014/11/28	1.2073	12.96%	备案-德亚进取 1 号	杭州德亚投资有限公司	2014/11/28	1.6543	49.53%
备案-宝银创赢转债杠杆对冲基金 22 号	上海宝银创赢投资管理有限公司	2014/11/28	1.4175	10.85%	备案-乐瑞宏观配置 3 号	北京乐瑞资产管理有限公司	2014/11/28	1.3222	32.22%
备案-宝银创赢转债杠杆对冲基金 21 号	上海宝银创赢投资管理有限公司	2014/11/28	1.2512	10.20%	专户-淘利策略指数进取 1 号	上海淘利资产管理有限公司	2014/11/28	2.3570	30.33%
华宝-艾方多策略对冲套利 1 期	上海艾方资产管理有限公司	2014/11/28	1.1561	8.94%	中信建投期货-融和对冲套利	花蝴蝶期货工作室	2014/11/28	3.0120	26.04%
有限合伙-淘利趋势 1 号	上海淘利资产管理有限公司	2014/11/28	3.2567	8.89%	专户-睿福投资 2 号	上海睿福投资管理有限公司	2014/11/28	1.6295	25.58%
外贸信托-中国龙价值对冲 1 号	上海涌峰投资管理有限公司	2014/11/28	1.0659	6.53%	华鑫信托-东源 9 期	东源(天津)股权投资基金管理有限公司	2014/11/28	1.7187	25.00%
中信信托-瀚信量化对冲 2 期	深圳市瀚信资产管理有限公司	2014/11/28	1.0619	6.19%	华鑫信托-东源 10 期	东源(天津)股权投资基金管理有限公司	2014/11/28	1.7183	24.99%
云南信托-温莎简毅精选 8 号 (云信私募工场 (三期) 第 1 期)	深圳温莎资本管理有限公司	2014/11/28	1.2018	6.08%	华鑫信托-东源 12 期	东源(天津)股权投资基金管理有限公司	2014/11/28	1.7183	24.99%

来源: 国金证券研究所

附录：私募基金风险收益表现（截止 2014 年 11 月份）

附表 1：股票对冲策略-多头策略私募基金（管理型，含非结构化、有限合伙、券商、基金专户、基金子公司、自主发行等）风险收益详情

名称	实际管理人	选取净值披露截止日	最新单位净值(元)	近一月资产净值增长率	近三月资产净值增长率	近半年资产净值增长率	近一年					近两年					近三年				
							实际资产净值增长率	相对 HS300 收益率	夏普比率	标准差	下行风险	实际资产净值增长率	相对 HS300 收益率	夏普比率	标准差	下行风险	实际资产净值增长率	相对 HS300 收益率	夏普比率	标准差	下行风险
重庆信托-福建滚雪球	福建滚雪球投资管理有限公司	2014/11/28	1.5713	49.18%	88.29%	110.32%	85.45%	70.28%	0.39	52.17%	16.96%	—	—	—	—	—	—	—	—	—	—
备案-倚天雅莉 3 号	倚天投资管理有限公司	2014/11/28	1.3028	35.20%	30.28%	—	—	—	—	—	—	—	—	—	—	—	—	—	—	—	—
云南信托-万永 1 期	上海万永投资管理有限公司	2014/11/28	1.2288	34.32%	47.36%	49.71%	19.19%	4.02%	0.18	38.48%	26.89%	—	—	—	—	—	—	—	—	—	—
云南信托-万永 2 期	上海万永投资管理有限公司	2014/11/28	1.2000	33.81%	42.65%	48.28%	19.17%	4.01%	0.19	37.39%	22.76%	—	—	—	—	—	—	—	—	—	—
备案-紫鑫盈泰一号	江苏紫鑫投资管理有限公司	2014/11/28	1.2070	32.37%	—	—	—	—	—	—	—	—	—	—	—	—	—	—	—	—	—
厦信·紫鑫三号	江苏紫鑫投资管理有限公司	2014/11/28	1.4122	30.88%	42.40%	54.56%	39.26%	24.09%	0.37	32.11%	8.69%	42.23%	10.95%	0.25	23.80%	17.93%	50.29%	40.99%	0.21	20.43%	29.41%
厦信-紫鑫五号	江苏紫鑫投资管理有限公司	2014/11/28	1.4213	30.83%	43.86%	56.63%	41.67%	26.50%	0.39	32.40%	9.94%	43.61%	12.34%	0.26	24.10%	19.48%	52.52%	43.23%	0.22	20.63%	30.16%
备案-青岛以太量化基金 2 号	青岛以太投资管理有限公司	2014/11/28	1.2710	30.72%	30.48%	—	—	—	—	—	—	—	—	—	—	—	—	—	—	—	—
备案-安洪稳步	上海安洪投资管理有限公司	2014/11/28	1.2809	28.30%	28.09%	—	—	—	—	—	—	—	—	—	—	—	—	—	—	—	—
云南信托-睿星财富 1 号	杭州睿星投资管理有限公司	2014/11/28	1.5925	26.48%	37.15%	78.77%	—	—	—	—	—	—	—	—	—	—	—	—	—	—	—
千石资本-百禄投资 2 号	深圳百禄投资有限公司	2014/11/28	1.6010	25.86%	60.10%	—	—	—	—	—	—	—	—	—	—	—	—	—	—	—	—
粤财信托·金贝壳 1 号	广州金贝壳投资有限公司	2014/11/25	0.8336	25.71%	31.71%	43.97%	35.96%	23.53%	0.32	28.09%	12.59%	41.00%	18.52%	0.19	25.76%	38.74%	12.04%	7.54%	0.04	23.33%	73.06%
有限合伙-精诚兄弟	北京超级兄弟投资管理有限公司	2014/11/28	1.2087	24.10%	—	—	—	—	—	—	—	—	—	—	—	—	—	—	—	—	—
兴业信托-清水源 1 号	深圳清水源投资管理有限公司	2014/12/5	3.2160	23.93%	40.25%	92.30%	90.53%	62.41%	0.65	29.84%	15.64%	227.80%	181.75%	0.59	30.28%	36.44%	221.60%	200.01%	0.41	27.87%	59.98%
华宝信托·塔晶狮王	上海塔晶投资管理有限公司	2014/11/28	0.4863	23.90%	29.75%	50.56%	26.02%	10.85%	0.24	29.05%	18.03%	14.29%	-16.99%	0.08	33.02%	62.72%	-8.74%	-18.04%	-0.01	33.50%	123.86%
备案-混沌价值一号	上海混沌道然资产管理有限公司	2014/11/28	1.2804	22.80%	33.65%	—	—	—	—	—	—	—	—	—	—	—	—	—	—	—	—
备案-华银创新六期	深圳市华银精冶资产管理有限公司	2014/12/1	1.2650	22.70%	—	—	—	—	—	—	—	—	—	—	—	—	—	—	—	—	—
云南信托-中金瀚漠黑球大帝精选 1 号（云信私募工场（六期）第 2 期）	深圳前海瀚漠投资管理企业（有限合伙）	2014/11/28	1.2326	22.09%	—	—	—	—	—	—	—	—	—	—	—	—	—	—	—	—	—
中融-国鸣 1 期第 2 期（融新 252 号）	上海国鸣投资管理有限公司	2014/11/28	1.4017	21.90%	32.99%	50.33%	43.34%	28.17%	0.32	35.85%	29.61%	68.03%	36.76%	0.23	37.63%	73.79%	—	—	—	—	—
联华信托·智诚 7 期	深圳市智诚海威投资有限公司	2014/11/28	1.7875	21.13%	44.44%	77.93%	69.30%	54.14%	0.58	26.76%	14.19%	154.48%	123.21%	0.54	25.30%	30.00%	106.27%	96.97%	0.27	25.55%	69.96%
中信信托-雪球 2 期	上海柯铭资产管理有限公司	2014/11/28	1.2210	20.19%	26.65%	36.36%	24.45%	9.29%	0.27	23.16%	12.99%	—	—	—	—	—	—	—	—	—	—
中融-和美 1 期	深圳市多和美投资顾问有限公司	2014/11/28	1.1208	20.13%	31.84%	36.37%	36.48%	21.32%	0.42	21.03%	1.35%	50.40%	21.30%	0.31	17.38%	12.76%	16.27%	7.11%	0.06	19.22%	53.30%
华宝信托·证大价值	上海证大投资管理有限公司	2014/11/28	0.8087	19.95%	27.49%	41.70%	30.33%	15.16%	0.34	22.30%	11.54%	31.11%	-0.16%	0.17	21.06%	32.99%	-14.86%	-24.15%	-0.09	21.02%	81.69%
中信信托·方圆奥特 1 期	上海方圆奥特投资管理有限公司	2014/11/28	100.32	19.90%	29.20%	36.69%	30.32%	15.15%	0.32	23.83%	14.57%	34.95%	3.67%	0.19	20.89%	37.61%	24.79%	15.50%	0.09	17.44%	46.46%

附表1: 股票对冲策略-多头策略私募基金(管理型, 含非结构化、有限合伙、券商、基金专户、基金子公司、自主发行等) 风险收益详情

名称	实际管理人	选取净值披露截止日	最新单位净值(元)	近一月资产净值增长率	近三月资产净值增长率	近半年资产净值增长率	近一年					近两年					近三年				
							实际资产净值增长率	相对HS300收益率	夏普比率	标准差	下行风险	实际资产净值增长率	相对HS300收益率	夏普比率	标准差	下行风险	实际资产净值增长率	相对HS300收益率	夏普比率	标准差	下行风险
中融-图原精选1期	浙江图原资产管理有限公司	2014/11/28	0.9156	19.70%	36.21%	47.49%	41.95%	26.82%	0.45	22.25%	8.78%	71.17%	39.25%	0.33	23.75%	31.14%	22.24%	13.09%	0.08	22.52%	70.59%
长安信托-摩通5号	南京摩通投资管理有限公司	2014/11/28	1.1785	19.55%	21.99%	19.03%	—	—	—	—	—	—	—	—	—	—	—	—	—	—	—
中融-金融战士1号	深圳市康成亨投资有限公司	2014/11/28	1.0092	19.30%	27.25%	40.50%	39.68%	24.52%	0.36	27.50%	20.67%	64.15%	32.88%	0.25	30.25%	49.35%	25.12%	15.82%	0.08	28.66%	91.82%
中融信托-宾悦成长1号	西藏宾悦成长投资管理有限公司	2014/11/28	1.1910	19.10%	—	—	—	—	—	—	—	—	—	—	—	—	—	—	—	—	—
云南信托-中国龙目标回报1期	上海涌峰投资管理有限公司	2014/11/28	1.2752	19.04%	23.17%	31.95%	31.83%	16.67%	0.32	24.52%	12.89%	45.78%	14.51%	0.21	26.60%	45.11%	45.87%	34.47%	0.15	23.09%	61.65%
陕国投-金石2期	深圳市金石投资管理有限公司	2014/11/28	1.4237	19.00%	30.24%	37.41%	33.96%	18.79%	0.35	24.29%	15.99%	—	—	—	—	—	—	—	—	—	—
华融-东源嘉盈五期	深圳市东源嘉盈资产管理有限公司	2014/11/28	1.1857	18.57%	—	—	—	—	—	—	—	—	—	—	—	—	—	—	—	—	—
平安·证大一期	上海证大投资管理有限公司	2014/11/28	130.18	17.82%	25.97%	39.41%	30.99%	15.83%	0.36	20.74%	9.04%	61.94%	30.66%	0.30	22.48%	27.22%	45.76%	34.37%	0.15	24.13%	64.07%
中信信托-鑫安3期	天津易鑫安资产管理有限公司	2014/11/28	1.4851	17.72%	28.34%	36.79%	31.86%	16.69%	0.40	19.05%	5.84%	51.12%	19.85%	0.33	16.82%	19.48%	—	—	—	—	—
备案-汉易时代成长1号	成都汉易时代资产管理有限公司	2014/11/28	1.1986	17.69%	19.86%	—	—	—	—	—	—	—	—	—	—	—	—	—	—	—	—
湖南信托-湘军彭大帅2号	深圳大帅资产管理有限公司	2014/11/28	1.1289	17.59%	14.34%	12.89%	—	—	—	—	—	—	—	—	—	—	—	—	—	—	—
平安信托-证大四期	上海证大投资管理有限公司	2014/11/28	1.4120	17.59%	25.62%	38.98%	30.55%	15.38%	0.36	20.55%	9.06%	61.21%	29.93%	0.30	22.33%	27.08%	—	—	—	—	—
中信信托-鑫安2期	天津易鑫安资产管理有限公司	2014/11/28	1.3833	17.46%	27.60%	31.45%	27.61%	12.45%	0.36	18.69%	5.89%	46.40%	15.12%	0.31	16.53%	19.38%	—	—	—	—	—
云国投-中国龙稳健(五)	上海涌峰投资管理有限公司	2014/11/28	1.0364	17.29%	19.64%	24.42%	15.82%	0.65%	0.21	24.19%	19.75%	—	—	—	—	—	—	—	—	—	—
华润信托·东源1期	深圳市东源嘉盈资产管理有限公司	2014/11/28	128.44	17.07%	31.02%	49.26%	30.98%	15.82%	0.30	25.96%	19.21%	—	—	—	—	—	—	—	—	—	—
中融信托-赋成量化1号	安徽赋成资产管理公司	2014/11/28	1.1511	16.92%	15.11%	—	—	—	—	—	—	—	—	—	—	—	—	—	—	—	—
云南信托-中国龙	上海涌峰投资管理有限公司	2014/11/28	4.5232	16.91%	19.15%	24.67%	16.66%	1.49%	0.22	24.12%	19.47%	21.52%	-9.75%	0.13	26.33%	52.33%	28.18%	16.78%	0.12	22.83%	68.46%
云南信托-中国龙稳健	上海涌峰投资管理有限公司	2014/11/28	1.4323	16.81%	19.07%	24.44%	16.49%	1.32%	0.22	24.21%	19.76%	20.57%	-10.70%	0.13	26.59%	53.58%	25.33%	13.93%	0.11	22.96%	70.31%
云南信托-中国龙稳健四	上海涌峰投资管理有限公司	2014/11/28	1.1632	16.70%	19.89%	24.89%	18.67%	3.50%	0.25	23.95%	20.45%	21.45%	-9.82%	0.14	25.08%	49.99%	28.47%	17.07%	0.12	21.54%	62.94%
中融-惠正成长	广东惠正投资公司	2014/11/28	1.4737	16.45%	25.27%	26.48%	27.09%	11.92%	0.33	20.08%	11.60%	—	—	—	—	—	—	—	—	—	—
有限合伙-东方榕富1期	共青城东方榕富投资管理合伙企业	2014/11/28	1.2050	16.43%	19.53%	23.79%	—	—	—	—	—	—	—	—	—	—	—	—	—	—	—
中信信托·鑫安1期	天津易鑫安资产管理有限公司	2014/11/28	1.4658	16.35%	26.21%	31.43%	27.27%	12.11%	0.38	17.44%	5.19%	44.43%	13.15%	0.31	15.72%	18.68%	44.93%	35.63%	0.22	13.65%	26.18%
中融-挺浩1期	深圳市挺浩投资有限公司	2014/11/28	1.0596	16.20%	15.00%	48.69%	51.72%	36.55%	0.41	30.48%	18.20%	101.60%	70.32%	0.34	31.83%	46.16%	31.76%	22.46%	0.10	32.40%	104.35%
专户-民森先进生产力	深圳民森投资有限公司	2014/11/28	1.1680	15.99%	—	—	—	—	—	—	—	—	—	—	—	—	—	—	—	—	—
华融信托-御峰一号(滚雪球第一期)	北京御峰财富资产管理有限公司	2014/11/28	1.6209	15.94%	36.27%	52.99%	43.99%	28.82%	0.49	21.07%	6.47%	153.12%	121.84%	0.47	29.46%	32.40%	—	—	—	—	—
中信信托-和聚鼎宝2期	北京和聚投资管理有限公司	2014/11/28	1.4000	15.89%	36.85%	36.83%	36.72%	21.55%	0.44	20.01%	9.20%	—	—	—	—	—	—	—	—	—	—

附表 1: 股票对冲策略-多头策略私募基金 (管理型, 含非结构化、有限合伙、券商、基金专户、基金子公司、自主发行等) 风险收益详情

名称	实际管理人	选取净值披露截止日	最新单位净值 (元)	近一月资产净值增长率	近三月资产净值增长率	近半年资产净值增长率	近一年					近两年					近三年				
							实际资产净值增长率	相对 HS300 收益率	夏普比率	标准差	下行风险	实际资产净值增长率	相对 HS300 收益率	夏普比率	标准差	下行风险	实际资产净值增长率	相对 HS300 收益率	夏普比率	标准差	下行风险
长安信托-凯丝投资成长一期 (长安投资 237 号)	上海凯丝投资有限公司	2014/11/28	0.8953	15.88%	24.78%	34.25%	12.42%	-2.75%	0.15	21.28%	18.71%	-10.34%	-41.61%	-0.12	17.06%	43.41%	—	—	—	—	—
西部信托-合正普惠 1 期	北京合正普惠投资管理有限公司	2014/11/28	1.0759	15.85%	27.84%	32.89%	33.24%	18.07%	0.47	16.57%	0.33%	19.90%	-11.37%	0.13	16.15%	23.70%	—	—	—	—	—
备案-久富大泽 2 号	上海久富资产管理有限公司	2014/11/28	1.1581	15.81%	—	—	—	—	—	—	—	—	—	—	—	—	—	—	—	—	—
山东信托-泽熙 3 期	上海泽熙投资管理有限公司	2014/11/28	3.5643	15.70%	43.32%	94.22%	183.13%	167.96%	0.96	33.08%	0.47%	495.27%	463.99%	0.87	31.09%	5.60%	603.94%	594.65%	0.59	33.76%	36.20%
云国投-森瑞独立景气	深圳市森瑞投资有限公司	2014/11/28	1.4190	15.49%	23.33%	30.68%	30.81%	15.64%	0.30	26.66%	21.49%	—	—	—	—	—	—	—	—	—	—
有限合伙-巨富鸿运	环球巨富 (北京) 投资有限公司	2014/11/28	0.7204	15.47%	16.19%	—	—	—	—	—	—	—	—	—	—	—	—	—	—	—	—
外贸信托-睿远民森 1 期	深圳民森投资有限公司	2014/11/28	1.1523	15.43%	—	—	—	—	—	—	—	—	—	—	—	—	—	—	—	—	—
云南信托-拙朴价值一期 (云信私募工场三期) 第 6 期	北京拙朴敦行投资管理顾问有限责任公司	2014/11/28	1.2764	15.22%	20.71%	—	—	—	—	—	—	—	—	—	—	—	—	—	—	—	—
长安-乾元泰和 1 号	北京乾元泰和资产管理有限公司	2014/11/28	1.5260	15.17%	37.60%	—	—	—	—	—	—	—	—	—	—	—	—	—	—	—	—
中信信托-广金成长 6 期	广东广金投资管理有限公司	2014/11/28	1.3572	15.03%	41.74%	—	—	—	—	—	—	—	—	—	—	—	—	—	—	—	—
粤财信托-海川 2 号	武汉海川泽福投资管理有限公司	2014/11/28	1.3154	14.95%	25.07%	31.95%	15.80%	0.64%	0.18	22.65%	20.57%	—	—	—	—	—	—	—	—	—	—
中信信托-悟空东略量化对冲 1 期	深圳悟空投资管理有限公司	2014/11/28	1.2808	14.90%	16.47%	21.64%	25.93%	10.76%	0.38	16.23%	6.33%	—	—	—	—	—	—	—	—	—	—
招商证券-东源嘉盈	深圳市东源嘉盈资产管理有限公司	2014/11/27	0.9871	14.81%	28.06%	51.30%	0.62%	-12.32%	0.03	35.57%	36.91%	—	—	—	—	—	—	—	—	—	—
中信信托-明达 6 期	深圳市明达资产管理有限公司	2014/11/28	1.4386	14.79%	26.16%	44.83%	34.07%	18.91%	0.44	18.29%	8.39%	—	—	—	—	—	—	—	—	—	—
备案-大观新兴主题精选 1 号	北京大观投资管理有限公司	2014/11/28	1.2760	14.70%	27.60%	—	—	—	—	—	—	—	—	—	—	—	—	—	—	—	—
中融-瀚信成长 10 期 (融裕 35 号)	深圳市瀚信资产管理有限公司	2014/11/28	1.0372	14.67%	26.58%	29.68%	20.98%	5.82%	0.23	23.81%	18.13%	28.19%	-3.08%	0.16	20.98%	41.01%	25.57%	16.28%	0.10	18.42%	55.32%
深国投-银信宝	深圳市银信宝投资发展有限公司	2014/12/1	94.95	14.56%	18.20%	34.49%	22.56%	6.95%	0.24	23.62%	21.94%	73.90%	42.11%	0.34	23.54%	40.19%	28.75%	19.60%	0.10	23.75%	85.50%
粤财信托-海川 5 号	武汉海川泽福投资管理有限公司	2014/11/28	1.3227	14.54%	27.92%	39.01%	27.49%	12.32%	0.29	24.28%	15.82%	—	—	—	—	—	—	—	—	—	—
陕国投-创赢 1 号	上海宝银创赢投资管理有限公司	2014/11/28	124.89	14.50%	21.51%	31.74%	17.63%	2.47%	0.19	24.27%	22.44%	52.71%	21.44%	0.20	33.69%	59.47%	49.28%	39.99%	0.14	28.87%	82.35%
华鑫信托-精熙成长红利	上海精熙投资发展中心	2014/11/28	1.7104	14.48%	27.20%	32.63%	33.80%	18.64%	0.36	22.94%	17.85%	101.89%	70.61%	0.43	23.45%	34.40%	70.77%	61.47%	0.23	21.64%	60.73%
外贸信托-双赢 1 期 (瀚信)	深圳市瀚信资产管理有限公司	2014/11/28	1.2347	14.42%	47.53%	67.90%	46.52%	31.35%	0.34	35.01%	19.78%	53.65%	22.37%	0.20	34.30%	57.36%	47.30%	35.91%	0.14	28.73%	72.10%
西藏信托-懿和轩精选 1 号	南京懿和轩投资管理有限公司	2014/11/28	1.8604	14.39%	41.93%	76.58%	—	—	—	—	—	—	—	—	—	—	—	—	—	—	—
中信信托-至尊 9 号	上海君富投资管理有限公司	2014/11/28	0.9594	14.38%	18.96%	23.86%	22.20%	7.04%	0.28	19.60%	13.22%	45.08%	13.80%	0.25	20.37%	34.46%	20.35%	11.05%	0.07	19.43%	67.14%

附表 1: 股票对冲策略-多头策略私募基金 (管理型, 含非结构化、有限合伙、券商、基金专户、基金子公司、自主发行等) 风险收益详情

名称	实际管理人	选取净值披露截止日	最新单位净值 (元)	近一月资产净值增长率	近三月资产净值增长率	近半年资产净值增长率	近一年					近两年					近三年				
							实际资产净值增长率	相对 HS300 收益率	夏普比率	标准差	下行风险	实际资产净值增长率	相对 HS300 收益率	夏普比率	标准差	下行风险	实际资产净值增长率	相对 HS300 收益率	夏普比率	标准差	下行风险
专户-正享龙全 1 号 (鼎利 22 号一般)	上海正享投资管理有限公司	2014/11/28	1.4570	14.27%	30.21%	48.83%	—	—	—	—	—	—	—	—	—	—	—	—	—	—	—
粤财·瀚信中鼎盈丰 2 期	深圳市瀚信资产管理有限公司	2014/11/28	104.87	14.18%	38.31%	60.35%	47.48%	30.34%	0.41	27.91%	14.26%	44.73%	13.45%	0.23	22.99%	37.03%	41.13%	31.83%	0.15	19.53%	49.09%
中信信托-悟空盈泰量化 1 期	深圳悟空投资管理有限公司	2014/11/28	1.2135	14.16%	23.92%	32.49%	19.80%	4.64%	0.26	18.72%	13.88%	—	—	—	—	—	—	—	—	—	—
华宝信托·塔晶狮王二号	上海塔晶投资管理有限公司	2014/11/28	0.3755	14.13%	18.45%	37.60%	15.54%	0.37%	0.18	21.66%	17.77%	1.43%	-29.84%	0.02	30.71%	67.58%	-19.56%	-28.85%	-0.05	31.87%	129.05%
山东信托-鸿道精英 1 号	北京鸿道投资管理有限公司	2014/12/5	1.4621	13.97%	15.39%	21.81%	25.07%	-3.06%	0.39	15.33%	5.18%	51.06%	5.02%	0.33	16.80%	24.09%	40.52%	18.93%	0.17	15.97%	43.59%
外贸信托-创海富信 1 号	深圳市创海富信资产管理有限公司	2014/11/28	1.2855	13.86%	25.98%	—	—	—	—	—	—	—	—	—	—	—	—	—	—	—	—
华鑫信托-精熙优胜回报 1 期	上海精熙投资发展中心	2014/11/28	1.7787	13.79%	29.06%	40.38%	65.11%	49.94%	0.60	24.42%	5.73%	125.75%	94.48%	0.60	19.14%	7.31%	77.87%	68.58%	0.27	19.23%	36.86%
云国投-中国龙价值 (九)	上海涌峰投资管理有限公司	2014/11/28	1.2165	13.79%	18.35%	27.49%	13.12%	-2.05%	0.22	17.74%	12.32%	—	—	—	—	—	—	—	—	—	—
中信信托-行知转折 1 期	上海行知创业投资有限公司	2014/11/28	1.2025	13.79%	18.27%	30.13%	20.01%	4.84%	0.30	16.03%	9.63%	—	—	—	—	—	—	—	—	—	—
华润信托·和顺 1 期	深圳市和顺天成投资发展有限公司	2014/11/28	1.1822	13.76%	28.68%	37.39%	—	—	—	—	—	—	—	—	—	—	—	—	—	—	—
北京国投·明达 4 期	深圳市明达资产管理有限公司	2014/11/28	1.1757	13.69%	27.01%	44.79%	29.23%	14.06%	0.39	17.87%	11.77%	62.97%	31.70%	0.33	20.68%	27.93%	32.25%	20.86%	0.11	23.35%	70.66%
华宝信托-智信创富 1 期	智信创富资产管理有限公司	2014/11/28	1.4616	13.69%	33.90%	44.44%	32.42%	17.25%	0.41	18.76%	10.83%	58.37%	27.10%	0.37	16.62%	20.12%	53.93%	44.64%	0.24	15.07%	34.94%
陕国投-四相 1 期	广东四相投资管理有限公司	2014/11/28	1.0840	13.58%	15.68%	31.51%	6.26%	-8.90%	0.08	35.41%	40.70%	—	—	—	—	—	—	—	—	—	—
备案-巨鹿 1 期	深圳巨鹿投资管理企业 (有限合伙)	2014/11/28	1.1599	13.57%	—	—	—	—	—	—	—	—	—	—	—	—	—	—	—	—	—
云南信托-中国龙价值六	上海涌峰投资管理有限公司	2014/11/28	1.4913	13.57%	19.87%	29.48%	16.29%	1.12%	0.28	17.22%	10.12%	37.83%	6.56%	0.29	18.00%	24.78%	30.03%	18.63%	0.16	15.62%	38.24%
中融-同威增值三期	深圳市同威资产管理有限公司	2014/11/28	0.6981	13.57%	17.01%	25.74%	2.82%	-12.34%	0.03	18.70%	21.09%	11.99%	-19.28%	0.08	21.39%	43.24%	2.71%	-6.58%	-0.00	19.98%	73.81%
国泰-创赢 5 号	上海宝银创赢投资管理有限公司	2014/11/28	1.5450	13.44%	18.60%	33.54%	24.50%	8.37%	0.32	18.45%	10.99%	64.18%	32.91%	0.25	30.53%	41.97%	—	—	—	—	—
云南信托-兴富进取 1 期 (云信私募工场 (二期) 第 8 期)	广东兴富投资管理有限公司	2014/11/28	1.4195	13.41%	36.67%	—	—	—	—	—	—	—	—	—	—	—	—	—	—	—	—
中融-钜瑞量化 1 号	安徽钜瑞资产管理有限公司	2014/11/28	1.4967	13.39%	32.17%	—	—	—	—	—	—	—	—	—	—	—	—	—	—	—	—
华润信托·民森 F 号	深圳民森投资有限公司	2014/11/28	186.62	13.36%	15.33%	25.15%	22.79%	7.63%	0.27	20.95%	15.35%	94.90%	63.63%	0.42	22.82%	29.07%	83.68%	72.29%	0.26	21.85%	56.02%
中信信托-悟空对冲量化 2 期	深圳悟空投资管理有限公司	2014/11/28	1.1868	13.29%	18.68%	—	—	—	—	—	—	—	—	—	—	—	—	—	—	—	—
云南信托-中国龙价值八	上海涌峰投资管理有限公司	2014/11/28	1.3407	13.25%	19.42%	28.49%	15.20%	0.03%	0.27	16.99%	10.41%	35.47%	4.19%	0.27	18.01%	25.65%	27.17%	15.77%	0.15	15.61%	39.46%
平安信托-盈峰成长 2 号 (安蕴 7 期)	盈峰资本管理有限公司	2014/11/28	1.1336	13.15%	23.12%	25.40%	13.36%	-3.19%	0.19	16.22%	10.93%	—	—	—	—	—	—	—	—	—	—

附表1: 股票对冲策略-多头策略私募基金(管理型, 含非结构化、有限合伙、券商、基金专户、基金子公司、自主发行等) 风险收益详情

名称	实际管理人	选取净值披露截止日	最新单位净值(元)	近一月资产净值增长率	近三月资产净值增长率	近半年资产净值增长率	近一年					近两年					近三年				
							实际资产净值增长率	相对HS300收益率	夏普比率	标准差	下行风险	实际资产净值增长率	相对HS300收益率	夏普比率	标准差	下行风险	实际资产净值增长率	相对HS300收益率	夏普比率	标准差	下行风险
中海-彤源6号	上海彤源投资发展有限公司	2014/11/28	1.4283	12.16%	30.14%	53.00%	37.17%	22.00%	0.35	26.38%	21.35%	—	—	—	—	—	—	—	—	—	—
平安信托-前海普汇(金蕴86期)	深圳前海普汇资产管理有限公司	2014/11/28	1.2074	12.14%	20.40%	—	—	—	—	—	—	—	—	—	—	—	—	—	—	—	—
深国投·明达	深圳市明达资产管理有限公司	2014/11/28	241.26	12.09%	22.86%	40.32%	25.66%	10.49%	0.38	16.35%	10.90%	66.97%	35.70%	0.36	20.03%	27.39%	36.38%	24.99%	0.12	23.50%	70.75%
联华信托·名禹稳健增长	上海名禹资产管理有限公司	2014/11/28	1.4368	12.07%	20.49%	39.81%	49.98%	34.81%	0.62	18.38%	8.20%	90.25%	58.98%	0.47	19.44%	26.05%	74.92%	65.63%	0.26	19.15%	50.01%
陕国投-朴石5期	上海朴石投资管理合伙企业(有限合伙)	2014/11/28	1.1512	12.01%	20.23%	29.84%	12.86%	-2.30%	0.16	19.16%	15.92%	—	—	—	—	—	—	—	—	—	—
千石资本-策略创新2期	北京源乐晟资产管理有限公司	2014/11/28	1.2260	11.96%	22.48%	27.82%	—	—	—	—	—	—	—	—	—	—	—	—	—	—	—
中信信托·柘弓1期	上海柘弓投资管理有限公司	2014/11/28	107.50	11.94%	15.32%	26.90%	15.53%	0.36%	0.20	18.59%	13.84%	17.58%	-13.70%	0.10	21.45%	41.00%	14.50%	3.10%	0.05	18.22%	52.30%
陕国投-瀚信成长1期	深圳市瀚信资产管理有限公司	2014/11/28	84.95	11.90%	15.80%	17.75%	15.38%	0.21%	0.27	12.76%	4.86%	17.84%	-13.44%	0.16	10.74%	15.52%	14.49%	5.20%	0.06	9.53%	24.39%
深国投·民森B号	深圳民森投资有限公司	2014/11/25	192.70	11.84%	16.02%	26.04%	22.91%	10.48%	0.28	20.20%	17.86%	84.26%	61.78%	0.43	19.88%	26.53%	71.23%	66.73%	0.25	19.52%	52.24%
中信-通金3号	上海通金投资有限公司	2014/11/28	1.2536	11.84%	26.10%	25.36%	—	—	—	—	—	—	—	—	—	—	—	—	—	—	—
西藏信托-中卓1期	广州中卓投资有限公司	2014/11/28	1.3585	11.81%	24.04%	39.85%	—	—	—	—	—	—	—	—	—	—	—	—	—	—	—
山东信托-鸿道1期	北京鸿道投资管理有限责任公司	2014/11/28	1.5267	11.77%	13.26%	19.69%	23.17%	8.01%	0.40	13.46%	4.97%	49.42%	18.14%	0.33	16.03%	23.74%	39.66%	30.37%	0.17	15.40%	42.95%
深国投·民森A号	深圳民森投资有限公司	2014/11/25	195.58	11.66%	15.76%	24.88%	21.10%	8.67%	0.27	19.05%	17.33%	73.71%	51.23%	0.40	18.98%	26.71%	66.35%	61.85%	0.25	18.20%	47.85%
粤财信托-论德1期	广州论德投资管理有限公司	2014/11/28	1.3518	11.61%	18.60%	—	—	—	—	—	—	—	—	—	—	—	—	—	—	—	—
中融-展博2期(融裕21号)	深圳展博投资管理有限公司	2014/11/28	1.7385	11.59%	23.04%	25.58%	17.88%	2.71%	0.23	19.20%	12.96%	51.53%	22.42%	0.29	20.07%	29.21%	48.77%	39.47%	0.18	19.39%	47.71%
粤财信托-德汇成长1期	广东德汇投资管理有限公司	2014/11/28	1.3769	11.54%	28.77%	46.53%	32.14%	16.97%	0.43	18.06%	12.66%	—	—	—	—	—	—	—	—	—	—
中融-昆仑时代1号	海南昆仑时代投资有限公司	2014/11/28	1.4169	11.49%	31.40%	49.04%	—	—	—	—	—	—	—	—	—	—	—	—	—	—	—
陕国投·先机策略精选	上海太和先机资产管理有限公司	2014/12/5	159.18	11.47%	19.53%	43.02%	34.67%	6.55%	0.35	24.40%	19.00%	105.79%	59.75%	0.38	28.66%	43.06%	103.48%	81.88%	0.26	27.34%	75.34%
中信信托·翼虎成长2期	深圳市翼虎投资管理有限公司	2014/11/28	118.46	11.45%	10.71%	23.08%	40.41%	25.24%	0.67	13.88%	2.52%	49.80%	18.52%	0.43	12.24%	10.26%	31.77%	22.47%	0.15	13.04%	32.75%
外贸信托-朱雀22期	上海朱雀投资发展中心	2014/12/5	1.1771	11.42%	15.67%	22.00%	—	—	—	—	—	—	—	—	—	—	—	—	—	—	—
平安财富*投资精英之智德	上海智德投资管理有限公司	2014/11/28	132.00	11.33%	15.58%	22.61%	12.44%	-2.73%	0.16	17.94%	16.47%	50.74%	19.46%	0.25	23.60%	41.88%	38.85%	27.45%	0.14	20.03%	55.15%
中信信托·德丰华1期	北京德丰华投资管理有限公司	2014/11/28	99.21	11.30%	12.67%	24.71%	13.32%	-1.85%	0.20	14.93%	12.45%	33.56%	2.29%	0.21	17.69%	30.57%	11.21%	1.92%	0.03	16.24%	55.29%
国泰-创赢3号	上海宝银创赢投资管理有限公司	2014/11/28	1.3600	11.29%	13.15%	26.87%	20.67%	4.55%	0.29	16.98%	9.84%	52.12%	20.84%	0.23	27.17%	37.18%	—	—	—	—	—
粤财信托-兆金鸿1号	珠海兆金资本管理有限公司	2014/11/25	1.6636	11.29%	23.07%	49.85%	58.77%	46.34%	0.76	17.26%	5.00%	—	—	—	—	—	—	—	—	—	—
粤财信托-海川3号	武汉海川泽福投资管理有限公司	2014/11/28	0.9436	11.26%	3.52%	1.22%	-7.50%	-22.66%	-0.18	15.86%	24.08%	—	—	—	—	—	—	—	—	—	—
鹏华-清水源4号	深圳清水源投资管理有限公司	2014/11/28	1.0970	11.26%	—	—	—	—	—	—	—	—	—	—	—	—	—	—	—	—	—
中信信托-融惠优选3期	上海同亿富利投资管理有限公司	2014/11/28	1.2436	11.24%	18.35%	—	—	—	—	—	—	—	—	—	—	—	—	—	—	—	—

附表1: 股票对冲策略-多头策略私募基金(管理型, 含非结构化、有限合伙、券商、基金专户、基金子公司、自主发行等) 风险收益详情

名称	实际管理人	选取净值披露截止日	最新单位净值(元)	近一月资产净值增长率	近三月资产净值增长率	近半年资产净值增长率	近一年					近两年					近三年				
							实际资产净值增长率	相对HS300收益率	夏普比率	标准差	下行风险	实际资产净值增长率	相对HS300收益率	夏普比率	标准差	下行风险	实际资产净值增长率	相对HS300收益率	夏普比率	标准差	下行风险
云南信托-中国龙价值七	上海涌峰投资管理有限公司	2014/11/28	1.3904	11.21%	17.03%	25.55%	12.86%	-2.31%	0.24	15.51%	10.65%	32.62%	1.34%	0.26	17.36%	25.84%	23.91%	12.52%	0.13	15.12%	40.27%
平安财富·投资精英之翼虎	深圳市翼虎投资管理有限公司	2014/11/28	124.13	11.20%	10.66%	22.39%	38.91%	23.74%	0.69	13.07%	4.17%	41.31%	10.04%	0.34	12.74%	17.08%	25.04%	13.65%	0.12	12.85%	38.72%
中信信托-道谊稳进	深圳道谊资产管理有限公司	2014/11/28	1.1561	11.20%	13.50%	16.35%	—	—	—	—	—	—	—	—	—	—	—	—	—	—	—
备案-博鸿成长1号	上海博鸿投资咨询合伙企业(有限合伙)	2014/11/28	1.1443	11.19%	14.43%	—	—	—	—	—	—	—	—	—	—	—	—	—	—	—	—
中融-宏石1号	上海昶钰投资管理中心(普通合伙)	2014/11/28	1.1663	11.19%	28.01%	34.06%	20.33%	5.16%	0.20	27.85%	26.17%	83.89%	52.61%	0.38	23.07%	38.16%	—	—	—	—	—
云南信托-云信私募工场第6期	上海达任资产管理中心(有限合伙)	2014/11/28	1.4241	11.19%	23.04%	38.41%	—	—	—	—	—	—	—	—	—	—	—	—	—	—	—
云南信托-中金-英菲证券(云信私募工场第6期)	上海达任资产管理中心(有限合伙)	2014/11/28	1.4241	11.19%	23.04%	38.41%	—	—	—	—	—	—	—	—	—	—	—	—	—	—	—
长安-少数派5号	上海少数派投资管理有限公司	2014/11/28	1.1160	11.16%	2.10%	19.49%	15.65%	0.48%	0.17	24.04%	22.07%	—	—	—	—	—	—	—	—	—	—
陕国投-瀚信成长4期	深圳市瀚信资产管理有限公司	2014/11/28	92.76	11.09%	14.58%	19.40%	16.40%	1.24%	0.27	14.01%	8.61%	18.59%	-12.69%	0.12	15.63%	32.10%	11.32%	2.02%	0.03	14.72%	50.99%
中信信托-沃胜1期	上海沃胜资产管理有限公司	2014/11/28	167.98	10.91%	16.87%	36.28%	36.66%	21.49%	0.41	21.49%	14.89%	117.25%	85.98%	0.57	19.51%	21.98%	95.26%	83.86%	0.32	19.06%	45.68%
外贸信托-成长组合(鸿道)	北京鸿道投资管理有限公司	2014/11/28	1.5317	10.90%	14.31%	21.64%	23.17%	8.00%	0.42	13.00%	5.82%	52.97%	21.70%	0.35	16.44%	24.25%	—	—	—	—	—
云国投-兆意1期	新余兆意投资管理有限公司	2014/11/28	1.5597	10.89%	32.74%	46.89%	—	—	—	—	—	—	—	—	—	—	—	—	—	—	—
华润信托-赤子之心价值	深圳市前海赤子之心资本管理有限公司	2014/11/28	1.2528	10.88%	13.13%	24.94%	—	—	—	—	—	—	—	—	—	—	—	—	—	—	—
中融-博观1期	上海博观投资管理有限公司	2014/11/28	1.5746	10.86%	21.33%	30.47%	26.64%	11.47%	0.52	14.97%	5.62%	—	—	—	—	—	—	—	—	—	—
北京国投·同威增值4期	深圳市同威资产管理有限公司	2014/11/28	0.8530	10.79%	12.88%	13.22%	-4.87%	-20.04%	-0.13	15.25%	20.67%	36.63%	5.36%	0.16	30.97%	53.28%	11.61%	0.21%	0.04	28.33%	94.01%
深国投·睿信3期	上海睿信投资管理有限公司	2014/11/25	111.84	10.75%	12.15%	29.79%	26.76%	14.33%	0.36	17.67%	11.15%	75.74%	53.26%	0.37	21.71%	31.69%	53.21%	48.71%	0.18	22.02%	63.53%
外贸信托-富锦8号(尚雅)	上海尚雅投资管理有限公司	2014/11/28	1.0449	10.72%	20.62%	31.65%	29.75%	14.59%	0.35	20.58%	13.66%	63.57%	32.30%	0.31	22.81%	31.89%	34.98%	23.59%	0.12	21.16%	63.55%
陕国投-瀚信成长2期	深圳市瀚信资产管理有限公司	2014/11/28	89.41	10.70%	14.64%	15.83%	15.37%	0.20%	0.30	11.51%	3.81%	16.15%	-15.13%	0.15	9.52%	12.97%	15.53%	6.24%	0.07	8.19%	19.29%
山东信托-长金二号	广州长金投资管理有限公司	2014/11/26	1.3980	10.62%	4.52%	7.75%	-0.19%	-14.24%	-0.02	18.86%	23.50%	10.73%	-14.43%	0.06	21.09%	50.21%	-7.59%	-13.41%	-0.06	19.40%	78.19%
华宝信托-盈峰成长6期	盈峰资本管理有限公司	2014/11/28	1.1224	10.60%	21.70%	24.53%	9.14%	-6.02%	0.17	15.05%	12.23%	29.89%	-1.39%	0.29	13.81%	21.54%	—	—	—	—	—
粤财信托·合赢	盈峰资本管理有限公司	2014/11/28	2.0951	10.55%	18.70%	23.97%	8.16%	-7.00%	0.11	16.72%	17.21%	45.20%	13.93%	0.26	19.70%	36.73%	24.76%	15.46%	0.09	20.40%	73.09%
中融-六禾财富黄浦	上海六禾投资有限公司	2014/11/28	1.1019	10.53%	12.92%	22.39%	29.04%	13.87%	0.44	15.78%	10.65%	52.69%	21.41%	0.38	14.67%	23.00%	33.41%	24.11%	0.15	15.22%	49.76%
平安财富*同威一期	深圳市同威资产管理有限公司	2014/11/28	94.90	10.53%	27.85%	39.72%	24.46%	9.29%	0.28	21.90%	14.89%	22.51%	-8.76%	0.11	28.02%	55.80%	18.67%	9.38%	0.06	24.68%	79.41%
中信信托·尚雅9期	上海尚雅投资管理有限公司	2014/11/28	99.96	10.51%	18.07%	25.47%	22.38%	7.21%	0.25	23.13%	18.32%	40.00%	8.73%	0.22	20.63%	33.12%	23.70%	14.40%	0.09	17.85%	48.52%
中融-执耳医药	执耳投资管理有限公司	2014/11/28	1.1948	10.50%	15.95%	27.73%	17.01%	1.85%	0.22	19.02%	17.65%	43.81%	12.54%	0.25	19.65%	36.34%	33.53%	22.13%	0.12	20.53%	69.26%

附表 1: 股票对冲策略-多头策略私募基金 (管理型, 含非结构化、有限合伙、券商、基金专户、基金子公司、自主发行等) 风险收益详情

名称	实际管理人	选取净值披露截止日	最新单位净值 (元)	近一月资产净值增长率	近三月资产净值增长率	近半年资产净值增长率	近一年					近两年					近三年				
							实际资产净值增长率	相对 HS300 收益率	夏普比率	标准差	下行风险	实际资产净值增长率	相对 HS300 收益率	夏普比率	标准差	下行风险	实际资产净值增长率	相对 HS300 收益率	夏普比率	标准差	下行风险
中信-朴石 7 期	上海朴石投资管理合伙企业 (有限合伙)	2014/11/28	1.1663	10.48%	13.42%	16.28%	—	—	—	—	—	—	—	—	—	—	—	—	—	—	—
北京国投·翼虎成长 3 期	深圳市翼虎投资管理有限公司	2014/11/28	1.2611	10.46%	10.71%	21.41%	39.59%	24.43%	0.74	12.26%	3.58%	46.25%	14.97%	0.39	12.69%	17.20%	31.04%	19.64%	0.15	12.65%	36.99%
有限合伙-天象一号	北京天象道通资产管理有限公司	2014/11/28	1.1218	10.46%	12.18%	—	—	—	—	—	—	—	—	—	—	—	—	—	—	—	—
山东信托-天乙 1 期	北京天乙合资本管理有限公司	2014/11/20	1.5159	10.36%	13.89%	36.62%	41.27%	36.64%	0.63	18.71%	8.13%	—	—	—	—	—	—	—	—	—	—
华润信托-东源嘉盈 2 期	深圳市东源嘉盈资产管理有限公司	2014/11/28	1.4674	10.36%	23.06%	39.12%	20.46%	5.29%	0.25	20.59%	15.77%	—	—	—	—	—	—	—	—	—	—
东莞信托-金百合 1 号	广东金百合财富管理有限公司	2014/11/28	1.3430	10.35%	26.22%	34.70%	25.28%	10.14%	0.39	15.36%	9.00%	—	—	—	—	—	—	—	—	—	—
中信信托·智德精选 3 期	上海智德投资管理有限公司	2014/11/28	129.87	10.31%	15.49%	21.18%	12.12%	-3.04%	0.14	21.65%	23.52%	53.35%	22.07%	0.24	26.11%	47.41%	42.11%	32.81%	0.14	21.93%	59.31%
深国投·睿信 2 期	上海睿信投资管理有限公司	2014/11/25	114.88	10.30%	11.90%	30.55%	28.24%	15.81%	0.38	18.06%	11.07%	79.02%	56.55%	0.38	22.00%	31.36%	55.03%	50.54%	0.18	22.45%	64.51%
专户-时鸣 1 号	上海时鸣资产管理有限公司	2014/11/28	1.1460	10.30%	13.58%	13.58%	—	—	—	—	—	—	—	—	—	—	—	—	—	—	—
陕国投-瀚信成长 3 期	深圳市瀚信资产管理有限公司	2014/11/28	81.81	10.26%	13.47%	14.76%	15.80%	0.63%	0.34	10.40%	1.53%	14.85%	-16.42%	0.13	9.66%	13.18%	12.72%	3.42%	0.04	8.57%	22.19%
北京国投·尚雅 13 期	上海尚雅投资管理有限公司	2014/11/28	1.2085	10.25%	5.98%	20.85%	17.08%	1.91%	0.18	25.89%	23.96%	75.91%	44.64%	0.31	26.81%	39.91%	60.38%	48.99%	0.19	23.88%	63.98%
外贸信托-国富投资专户 6 号 A 期	上海国富投资管理有限公司	2014/11/28	1.0917	10.25%	18.15%	28.34%	31.91%	16.75%	0.68	10.81%	1.17%	—	—	—	—	—	—	—	—	—	—
山东信托-彤源 2 号	上海彤源投资发展有限公司	2014/12/1	1.9381	10.24%	24.15%	41.37%	32.64%	16.06%	0.38	20.68%	15.60%	53.53%	21.74%	0.28	21.28%	40.57%	47.90%	36.07%	0.16	22.22%	75.48%
华宝信托-一证大稳健	上海证大投资管理有限公司	2014/11/28	1.2135	10.20%	26.46%	58.69%	60.37%	45.20%	0.73	18.55%	5.34%	68.64%	37.36%	0.38	18.82%	25.12%	-0.73%	-10.02%	-0.01	23.36%	83.74%
有限合伙-他石一期	上海他石投资管理中心 (有限合伙)	2014/11/28	1.5047	10.19%	21.84%	44.27%	—	—	—	—	—	—	—	—	—	—	—	—	—	—	—
华润信托-鼎诺风险缓冲 14 期	深圳市鼎诺投资管理有限公司	2014/11/27	1.1339	10.18%	15.00%	21.72%	—	—	—	—	—	—	—	—	—	—	—	—	—	—	—
北京国投·京福 2 号	京福资产管理有限公司	2014/11/28	0.8507	10.18%	19.46%	36.20%	21.11%	5.95%	0.29	17.74%	14.19%	28.89%	-2.38%	0.16	21.32%	42.80%	-2.50%	-13.89%	-0.02	21.14%	84.86%
五矿信托-永瑞 2 号	北京永瑞财富投资管理有限公司	2014/11/28	1.4889	10.16%	26.67%	56.18%	—	—	—	—	—	—	—	—	—	—	—	—	—	—	—
华宝信托-多策略创赢 1 期	上海宝银创赢投资管理有限公司	2014/11/28	1.1757	10.14%	21.91%	29.17%	29.63%	14.46%	0.54	12.79%	3.93%	—	—	—	—	—	—	—	—	—	—
粤财信托-银石 3 号	广东银石投资有限公司	2014/11/28	1.1403	10.13%	12.37%	23.50%	14.03%	0.55%	0.20	16.73%	14.78%	—	—	—	—	—	—	—	—	—	—
联华信托·长金 9 号	广州长金投资管理有限公司	2014/11/28	1.0068	10.13%	8.57%	10.13%	0.89%	-14.27%	-0.01	17.93%	23.53%	16.58%	-14.69%	0.09	21.90%	52.12%	12.13%	2.83%	0.04	19.89%	74.72%
联华信托·理成转 子 5 号	上海理成资产管理有限公司	2014/11/28	1.2277	10.11%	19.52%	38.36%	20.39%	5.22%	0.25	20.59%	17.63%	50.77%	19.49%	0.27	20.98%	35.10%	26.35%	17.05%	0.10	19.26%	60.63%
中信信托·合赢 2 期	盈峰资本管理有限公司	2014/11/28	117.64	10.10%	18.11%	22.76%	5.02%	-10.15%	0.06	16.84%	18.95%	39.40%	8.13%	0.22	20.24%	40.05%	19.92%	8.52%	0.07	20.93%	75.40%
中融-富恩德一期	富恩德 (北京) 资产管理有限公司	2014/11/28	2.4655	10.09%	21.58%	45.17%	59.76%	44.59%	0.66	20.40%	7.51%	146.48%	115.20%	0.60	21.76%	23.01%	128.05%	118.76%	0.36	21.42%	50.67%
中信信托·源乐晟 10 期	北京源乐晟资产管理有限公司	2014/11/28	123.35	10.07%	27.68%	36.90%	23.96%	8.79%	0.30	19.43%	14.20%	37.79%	6.52%	0.20	22.31%	40.60%	34.03%	24.74%	0.13	19.39%	56.93%
中融信托-睿添富 2 号	广西睿添富资产管理有限公司	2014/11/28	1.1005	10.05%	—	—	—	—	—	—	—	—	—	—	—	—	—	—	—	—	—

附表 1: 股票对冲策略-多头策略私募基金 (管理型, 含非结构化、有限合伙、券商、基金专户、基金子公司、自主发行等) 风险收益详情

名称	实际管理人	选取净值披露截止日	最新单位净值 (元)	近一月资产净值增长率	近三月资产净值增长率	近半年资产净值增长率	近一年					近两年					近三年				
							实际资产净值增长率	相对 HS300 收益率	夏普比率	标准差	下行风险	实际资产净值增长率	相对 HS300 收益率	夏普比率	标准差	下行风险	实际资产净值增长率	相对 HS300 收益率	夏普比率	标准差	下行风险
外贸信托-睿远鸿道 5 期	北京鸿道投资管理有限责任公司	2014/11/28	1.1152	10.01%	—	—	—	—	—	—	—	—	—	—	—	—	—	—	—	—	—
长安信托-立华价值 3 期 (长安投资 252 号)	成都立华投资有限公司	2014/11/28	1.2746	9.98%	20.40%	32.38%	21.27%	6.11%	0.32	15.86%	13.22%	—	—	—	—	—	—	—	—	—	—
西部信托-尚雅 12 期	上海尚雅投资管理有限公司	2014/11/28	1.2714	9.94%	21.13%	34.24%	32.89%	17.73%	0.43	18.20%	11.59%	78.87%	47.59%	0.41	20.08%	27.55%	54.97%	45.68%	0.21	18.60%	49.80%
中信信托-源乐晟 4 期	北京源乐晟资产管理有限公司	2014/11/28	148.79	9.91%	27.66%	36.98%	24.39%	9.22%	0.31	19.33%	13.98%	39.92%	8.64%	0.21	22.25%	39.06%	38.11%	28.82%	0.14	19.38%	55.12%
华润信托-东源嘉盈 3 期	深圳市东源嘉盈资产管理有限公司	2014/11/28	1.3807	9.89%	22.36%	42.43%	—	—	—	—	—	—	—	—	—	—	—	—	—	—	—
华润信托-鼎诺风险缓冲 13 期	深圳市鼎诺投资管理有限公司	2014/11/27	1.1242	9.82%	14.81%	22.16%	—	—	—	—	—	—	—	—	—	—	—	—	—	—	—
备案-翼虎产业转型机会一号	深圳市翼虎投资管理有限公司	2014/11/28	1.0980	9.80%	—	—	—	—	—	—	—	—	—	—	—	—	—	—	—	—	—
有限合伙-久德坤泽	陕西久德投资有限公司	2014/11/28	1.1740	9.72%	9.20%	10.90%	—	—	—	—	—	—	—	—	—	—	—	—	—	—	—
中融-朴道 02 期	上海朴道投资有限公司	2014/11/28	1.3140	9.68%	24.67%	—	—	—	—	—	—	—	—	—	—	—	—	—	—	—	—
中信信托-睿信成长 1 期	上海睿信投资管理有限公司	2014/11/28	170.74	9.68%	13.19%	23.23%	28.63%	13.46%	0.55	12.23%	4.28%	57.92%	26.64%	0.36	17.44%	26.17%	42.80%	33.50%	0.17	17.07%	51.57%
中信信托-诚盛 1 期管理型风险缓冲	北京诚盛投资顾问有限公司	2014/11/28	1.3701	9.64%	16.33%	24.55%	21.71%	6.55%	0.45	11.19%	3.73%	33.77%	2.50%	0.38	9.14%	9.32%	—	—	—	—	—
粤财信托-海之源一号	深圳海之源投资管理有限公司	2014/11/28	1.1281	9.62%	13.17%	—	—	—	—	—	—	—	—	—	—	—	—	—	—	—	—
国泰君安-盈信 2 期	深圳市盈信瑞峰投资管理企业(有限合伙)	2014/11/28	1.0559	9.61%	9.06%	9.58%	—	—	—	—	—	—	—	—	—	—	—	—	—	—	—
中融-乐晟	北京源乐晟资产管理有限公司	2014/11/28	3.1733	9.59%	29.31%	37.38%	24.34%	9.17%	0.32	18.35%	11.37%	39.48%	8.21%	0.21	21.43%	35.63%	33.89%	22.49%	0.13	18.62%	52.42%
中融-鼎锋 12 期	上海鼎锋资产管理有限公司	2014/11/28	1.3383	9.56%	21.06%	35.62%	28.58%	13.42%	0.39	17.39%	13.60%	72.13%	40.85%	0.41	18.44%	28.57%	70.66%	61.36%	0.27	17.22%	47.05%
备案-中卓大健康 6 期	广州中卓投资有限公司	2014/11/28	1.0956	9.56%	—	—	—	—	—	—	—	—	—	—	—	—	—	—	—	—	—
联华信托-归富长乐 1 号	上海归富投资管理有限公司	2014/11/28	1.4167	9.56%	18.24%	26.52%	23.09%	7.93%	0.40	13.64%	7.99%	60.37%	29.09%	0.39	16.40%	24.37%	43.94%	34.65%	0.19	15.89%	45.64%
中信信托-悟空同创量化 1 期	深圳悟空投资管理有限公司	2014/11/28	1.5216	9.55%	20.91%	28.80%	28.75%	13.59%	0.52	12.83%	6.97%	64.50%	33.22%	0.46	14.48%	16.54%	—	—	—	—	—
中信信托-沃胜 5 期	上海沃胜资产管理有限公司	2014/11/28	1.2215	9.54%	23.90%	—	—	—	—	—	—	—	—	—	—	—	—	—	—	—	—
备案-中睿合银策略精选 1 号	深圳中睿合银投资管理有限公司	2014/11/28	1.1454	9.50%	24.32%	—	—	—	—	—	—	—	—	—	—	—	—	—	—	—	—
粤财信托-尚雅产业趋势	上海尚雅投资管理有限公司	2014/11/28	1.2754	9.50%	24.90%	—	—	—	—	—	—	—	—	—	—	—	—	—	—	—	—
中原理财-宏利 2 期	龙赢富泽资产管理(北京)有限公司	2014/11/28	1.3172	9.49%	18.54%	21.63%	12.58%	-2.58%	0.17	17.75%	15.90%	50.95%	19.68%	0.25	23.21%	30.13%	23.69%	14.40%	0.08	19.96%	49.90%
华润信托-太和先机策略精选 3 期	上海太和先机资产管理有限公司	2014/11/24	1.3267	9.45%	16.57%	39.42%	18.77%	8.29%	0.22	21.36%	20.61%	—	—	—	—	—	—	—	—	—	—
专户-长安东成 1 号	成都立华投资有限公司	2014/11/28	1.4630	9.42%	15.11%	—	—	—	—	—	—	—	—	—	—	—	—	—	—	—	—

附表 1: 股票对冲策略-多头策略私募基金 (管理型, 含非结构化、有限合伙、券商、基金专户、基金子公司、自主发行等) 风险收益详情

名称	实际管理人	选取净值披露截止日	最新单位净值 (元)	近一月资产净值增长率	近三月资产净值增长率	近半年资产净值增长率	近一年					近两年					近三年				
							实际资产净值增长率	相对 HS300 收益率	夏普比率	标准差	下行风险	实际资产净值增长率	相对 HS300 收益率	夏普比率	标准差	下行风险	实际资产净值增长率	相对 HS300 收益率	夏普比率	标准差	下行风险
外贸信托-鼎萨 13 期	北京鼎萨投资有限公司	2014/11/28	1.0942	9.42%	—	—	—	—	—	—	—	—	—	—	—	—	—	—	—	—	—
江苏信托-瑞华彤源卓越 2 期	江苏瑞华投资控股集团有限公司	2014/11/28	1.3771	9.41%	22.62%	41.79%	26.68%	11.51%	0.29	23.09%	20.17%	51.25%	19.97%	0.26	23.04%	42.56%	46.38%	34.98%	0.15	23.34%	75.20%
中信信托-智德精选 5 期	上海智德投资管理有限公司	2014/11/28	132.29	9.39%	14.44%	19.36%	9.72%	-5.45%	0.12	19.67%	22.01%	53.42%	22.14%	0.24	25.91%	44.88%	39.27%	29.97%	0.14	21.85%	59.12%
华鑫信托-光华上智 1 期	四川光华上智资产管理有限公司	2014/11/28	1.4527	9.38%	12.26%	30.65%	23.44%	8.28%	0.35	15.93%	12.72%	54.08%	22.81%	0.24	26.82%	43.27%	—	—	—	—	—
华润信托-麦星	深圳市麦星投资有限公司	2014/11/25	129.39	9.37%	5.98%	12.33%	12.55%	0.12%	0.21	13.45%	9.89%	25.40%	2.92%	0.17	15.87%	28.43%	19.02%	14.53%	0.07	14.72%	48.77%
备案-中睿合银奔势 1 号	深圳中睿合银投资管理有限公司	2014/11/28	1.1380	9.32%	—	—	—	—	—	—	—	—	—	—	—	—	—	—	—	—	—
粤财信托-穗富 3 号	广州穗富投资管理有限公司	2014/11/28	1.1410	9.29%	—	—	—	—	—	—	—	—	—	—	—	—	—	—	—	—	—
兴业信托-清水源优势	深圳清水源投资管理有限公司	2014/11/28	1.1957	9.26%	19.57%	—	—	—	—	—	—	—	—	—	—	—	—	—	—	—	—
中融-六禾财富东莞一期	上海六禾投资有限公司	2014/11/28	1.3078	9.25%	12.88%	22.25%	28.44%	13.28%	0.47	14.30%	9.26%	49.07%	17.80%	0.38	13.69%	21.79%	37.13%	27.84%	0.17	14.20%	44.85%
云南信托-中金天星 1 号 (云信私募工场 (六期) 第 9 期)	天星阳光投资管理有限公司	2014/11/28	1.0916	9.16%	—	—	—	—	—	—	—	—	—	—	—	—	—	—	—	—	—
北京国投-泓湖 6 期	上海泓湖投资管理有限公司	2014/11/28	1.0513	9.16%	17.61%	25.95%	15.92%	0.76%	0.26	14.41%	10.58%	28.87%	-2.41%	0.15	22.70%	36.76%	20.48%	9.09%	0.07	19.15%	50.74%
陕国投-鼎峰 8 期	上海鼎峰资产管理有限公司	2014/11/28	166.27	9.12%	15.03%	26.75%	16.23%	1.07%	0.24	16.05%	12.13%	55.44%	24.16%	0.36	16.44%	24.76%	74.87%	65.58%	0.28	17.81%	43.66%
西安信托-泰达鼎晟 1 期 (长安投资 124 号)	深圳市泰达鼎晟投资管理企业	2014/11/28	1.7597	9.12%	34.10%	44.10%	57.88%	42.71%	0.58	22.69%	11.68%	91.02%	59.75%	0.36	26.20%	38.03%	75.93%	66.64%	0.23	23.08%	56.76%
粤财信托-银石 6 期	广东银石投资有限公司	2014/11/28	1.2056	9.09%	11.45%	21.95%	—	—	—	—	—	—	—	—	—	—	—	—	—	—	—
中融-源乐晟 7 期	北京源乐晟资产管理有限公司	2014/11/28	1.2758	9.09%	27.61%	36.51%	22.71%	7.54%	0.27	20.56%	15.95%	38.30%	7.02%	0.20	21.96%	39.21%	33.75%	22.35%	0.13	19.00%	56.06%
粤财信托-银石 5 期	广东银石投资有限公司	2014/11/28	1.1246	9.08%	13.40%	25.82%	—	—	—	—	—	—	—	—	—	—	—	—	—	—	—
厦门信托-鼎峰 9 期	上海鼎峰资产管理有限公司	2014/11/28	1.1157	9.05%	15.64%	23.77%	6.52%	-8.64%	0.11	16.60%	17.24%	—	—	—	—	—	—	—	—	—	—
北京国投-泓湖 5 期	上海泓湖投资管理有限公司	2014/11/28	0.9997	9.01%	17.71%	25.61%	14.66%	-0.51%	0.23	14.63%	11.58%	24.09%	-7.18%	0.13	23.78%	42.43%	12.46%	1.07%	0.04	20.04%	58.91%
山东信托-武当 8 号	深圳市武当资产管理有限公司	2014/11/28	1.5478	8.98%	18.98%	34.96%	33.49%	18.32%	0.55	14.26%	8.84%	79.48%	48.20%	0.51	15.89%	20.17%	43.74%	32.35%	0.16	19.58%	58.13%
华宝信托-明河成长 (R2007ZX 057)	上海明河投资管理有限公司	2014/11/28	1.2310	8.94%	17.32%	25.39%	14.36%	-0.80%	0.22	14.98%	12.60%	60.08%	28.80%	0.38	16.85%	23.99%	22.77%	11.37%	0.09	17.43%	62.04%
长安-智享 2 号	上海元普投资管理有限公司	2014/11/28	1.0980	8.93%	9.80%	—	—	—	—	—	—	—	—	—	—	—	—	—	—	—	—
北京国投-京福 1 号	京福资产管理有限公司	2014/11/28	1.4361	8.92%	17.82%	34.21%	21.90%	6.73%	0.32	16.45%	13.15%	32.01%	0.73%	0.18	20.35%	40.43%	0.76%	-10.64%	-0.01	20.67%	82.90%
中信信托-新价值精选 1 期	广东新价值投资有限公司	2014/11/28	69.49	8.85%	15.43%	25.66%	12.41%	-2.76%	0.18	16.21%	16.97%	28.54%	-2.73%	0.15	22.82%	37.97%	-14.98%	-24.27%	-0.06	24.82%	86.83%
华宝信托-鼎峰 4 号	上海鼎峰资产管理有限公司	2014/11/28	1.5992	8.77%	18.97%	28.85%	14.24%	-0.93%	0.19	17.78%	15.22%	50.34%	19.07%	0.32	16.82%	26.55%	68.64%	59.34%	0.26	17.55%	44.95%

附表1: 股票对冲策略-多头策略私募基金(管理型, 含非结构化、有限合伙、券商、基金专户、基金子公司、自主发行等) 风险收益详情

名称	实际管理人	选取净值披露截止日	最新单位净值(元)	近一月资产净值增长率	近三月资产净值增长率	近半年资产净值增长率	近一年					近两年					近三年				
							实际资产净值增长率	相对HS300收益率	夏普比率	标准差	下行风险	实际资产净值增长率	相对HS300收益率	夏普比率	标准差	下行风险	实际资产净值增长率	相对HS300收益率	夏普比率	标准差	下行风险
联华信托·朱雀18期(大消费行业精选)	上海朱雀投资发展中心	2014/11/28	1.4095	8.72%	16.03%	21.58%	12.56%	-2.60%	0.21	13.45%	10.39%	51.07%	19.80%	0.43	12.41%	15.76%	39.22%	29.93%	0.22	11.29%	27.20%
专户-弘硕1号	珠海横琴弘硕投资管理有限公司	2014/11/28	1.2990	8.70%	—	—	—	—	—	—	—	—	—	—	—	—	—	—	—	—	—
联华信托·呈瑞2期	上海呈瑞投资管理有限公司	2014/11/28	1.1814	8.68%	22.18%	36.22%	40.56%	25.39%	0.61	15.36%	2.83%	62.88%	31.61%	0.38	17.69%	21.87%	28.76%	19.47%	0.11	17.78%	51.19%
北京国投·源乐晟6期	北京源乐晟资产管理有限公司	2014/11/28	1.4345	8.67%	26.00%	35.18%	22.29%	7.13%	0.30	17.78%	11.05%	37.85%	6.58%	0.21	20.96%	34.52%	39.99%	28.60%	0.15	18.20%	49.13%
备案-佳盈一期	广东佳盈投资管理有限公司	2014/11/28	1.2180	8.65%	21.68%	—	—	—	—	—	—	—	—	—	—	—	—	—	—	—	—
厦门信托-国富投资专户3号	上海国富投资管理有限公司	2014/11/28	1.1981	8.65%	49.36%	63.34%	53.04%	37.88%	0.49	31.62%	16.10%	27.76%	-3.51%	0.16	29.05%	50.97%	35.51%	24.12%	0.14	25.04%	65.39%
厦门信托-国富投资专户2号	上海国富投资管理有限公司	2014/11/28	1.1983	8.65%	49.86%	64.31%	54.13%	38.96%	0.49	32.26%	16.55%	28.06%	-3.21%	0.16	29.56%	52.09%	35.79%	24.39%	0.14	25.44%	66.51%
中信信托·源乐晟2期	北京源乐晟资产管理有限公司	2014/11/28	152.34	8.61%	27.98%	37.33%	24.80%	9.63%	0.32	19.21%	13.93%	39.47%	8.19%	0.22	21.28%	38.09%	37.43%	28.14%	0.14	18.75%	54.83%
山东信托-泽熙2期	上海泽熙投资管理有限公司	2014/11/28	1.8918	8.59%	21.64%	44.29%	81.24%	66.08%	0.86	20.08%	3.34%	159.14%	127.86%	0.80	16.88%	7.03%	151.06%	139.67%	0.46	18.69%	26.85%
国泰君安-博道精选一期	上海博道投资管理有限公司	2014/11/28	1.2410	8.57%	16.31%	30.22%	27.15%	11.98%	0.50	12.79%	7.89%	—	—	—	—	—	—	—	—	—	—
陕国投-金石3期	深圳市金石投资管理有限公司	2014/11/28	1.1897	8.55%	18.89%	21.80%	20.45%	5.29%	0.28	17.88%	15.14%	—	—	—	—	—	—	—	—	—	—
云南信托-中金-利檀2期(云信私募工场(六期)第10期)	上海利檀投资管理有限公司	2014/11/28	1.1193	8.50%	—	—	—	—	—	—	—	—	—	—	—	—	—	—	—	—	—
外贸信托-沃胜6期	上海沃胜资产管理有限公司	2014/11/28	1.2248	8.49%	22.48%	—	—	—	—	—	—	—	—	—	—	—	—	—	—	—	—
兴业信托-呈瑞6期	上海呈瑞投资管理有限公司	2014/11/28	1.1859	8.45%	15.26%	26.11%	37.10%	21.93%	0.53	16.42%	7.84%	40.11%	8.84%	0.27	16.07%	23.16%	20.19%	10.89%	0.08	14.52%	40.02%
云南信托-曦微成长精选1期(云信私募工场第1期)	上海曦微资产管理中心(有限合伙)	2014/11/28	1.1409	8.42%	12.85%	23.54%	—	—	—	—	—	—	—	—	—	—	—	—	—	—	—
中融-嘉宏1号	上海亨利达投资发展有限公司	2014/11/28	1.0766	8.42%	19.00%	26.33%	—	—	—	—	—	—	—	—	—	—	—	—	—	—	—
山东信托·鸿道2期	北京鸿道投资管理有限公司	2014/11/28	1.3469	8.41%	10.59%	16.93%	19.81%	4.67%	0.40	11.43%	6.44%	49.22%	17.30%	0.35	15.21%	24.95%	40.96%	31.81%	0.19	14.49%	43.30%
山东信托-武当7号	深圳市武当资产管理有限公司	2014/11/28	1.5834	8.41%	17.34%	32.92%	31.68%	16.51%	0.55	13.37%	8.23%	78.31%	47.04%	0.51	15.56%	19.49%	42.12%	30.73%	0.16	19.60%	58.48%
陕国投-鼎锋18期	上海鼎锋资产管理有限公司	2014/11/28	1.1157	8.39%	14.96%	24.59%	12.39%	-2.78%	0.20	14.20%	12.80%	—	—	—	—	—	—	—	—	—	—
东方-中睿奕势1号	深圳中睿合银投资管理有限公司	2014/11/28	1.1776	8.38%	11.84%	5.83%	12.24%	-2.93%	0.21	13.08%	11.03%	—	—	—	—	—	—	—	—	—	—
平安财富*长金8号(精选二期)	广州长金投资管理有限公司	2014/11/28	104.80	8.38%	8.03%	9.91%	3.84%	-11.32%	0.04	16.74%	18.16%	22.73%	-8.54%	0.14	19.37%	37.61%	10.55%	-0.85%	0.03	17.89%	62.68%
中信信托·源乐晟5期	北京源乐晟资产管理有限公司	2014/11/28	136.81	8.36%	28.44%	37.32%	24.52%	9.35%	0.32	18.92%	13.64%	37.65%	6.38%	0.21	21.24%	38.59%	35.08%	25.79%	0.13	18.53%	54.41%
备案-安州价值优选1号	广州安州投资管理有限公司	2014/11/28	1.0420	8.35%	—	—	—	—	—	—	—	—	—	—	—	—	—	—	—	—	—

附表1: 股票对冲策略-多头策略私募基金(管理型, 含非结构化、有限合伙、券商、基金专户、基金子公司、自主发行等) 风险收益详情

名称	实际管理人	选取净值披露截止日	最新单位净值(元)	近一月资产净值增长率	近三月资产净值增长率	近半年资产净值增长率	近一年					近两年					近三年				
							实际资产净值增长率	相对HS300收益率	夏普比率	标准差	下行风险	实际资产净值增长率	相对HS300收益率	夏普比率	标准差	下行风险	实际资产净值增长率	相对HS300收益率	夏普比率	标准差	下行风险
联华信托·银石1期	广东银石投资有限公司	2014/11/28	1.1800	8.26%	5.36%	18.00%	5.36%	-9.81%	0.06	23.46%	21.70%	35.63%	4.36%	0.20	21.58%	39.52%	16.83%	7.54%	0.06	19.94%	68.86%
外贸信托-源乐晟3期(富锦21号)	北京源乐晟资产管理有限公司	2014/11/28	1.4429	8.25%	27.95%	35.57%	22.44%	7.27%	0.29	19.12%	12.60%	35.05%	3.78%	0.19	21.45%	36.88%	33.07%	21.68%	0.13	18.37%	51.29%
外贸信托-长金银信宝2期	广州长金投资管理有限公司	2014/12/1	1.0757	8.21%	7.73%	—	—	—	—	—	—	—	—	—	—	—	—	—	—	—	—
中铁信托·鑫兰瑞	深圳中睿合银投资管理有限公司	2014/11/28	2.9855	8.19%	11.37%	5.09%	8.55%	-6.62%	0.18	12.99%	11.57%	30.18%	-1.09%	0.30	13.54%	19.19%	14.79%	3.39%	0.08	12.53%	36.92%
厦门信托-蓝之舰2期	浙江蓝之舰投资管理有限公司	2014/11/28	1.0070	8.16%	9.34%	11.39%	0.56%	-14.61%	-0.01	18.32%	23.45%	—	—	—	—	—	—	—	—	—	—
中信-上善若水3期	深圳市上善若水投资合伙企业(有限合伙)	2014/11/28	1.1815	8.16%	11.12%	25.17%	—	—	—	—	—	—	—	—	—	—	—	—	—	—	—
山东信托-武当9号	深圳市武当资产管理有限公司	2014/11/28	1.5553	8.14%	17.12%	33.13%	31.86%	16.70%	0.55	13.68%	8.80%	75.78%	44.51%	0.49	15.71%	20.53%	43.24%	31.85%	0.16	19.05%	56.63%
西藏信托-远见者1期	北京方德正投资管理有限公司	2014/11/28	1.3603	8.12%	34.06%	—	—	—	—	—	—	—	—	—	—	—	—	—	—	—	—
云南信托-华贯波段1号(云信私募工场(六期)第1期)	上海华贯资产管理有限公司	2014/11/28	1.0704	8.11%	4.29%	—	—	—	—	—	—	—	—	—	—	—	—	—	—	—	—
粤财信托-圆融新蓝筹1号	深圳市圆融方德投资管理有限公司	2014/11/28	1.0645	8.10%	12.71%	17.64%	9.42%	-5.75%	0.14	14.50%	15.01%	—	—	—	—	—	—	—	—	—	—
深国投·开宝1期	深圳市开宝资产管理有限公司	2014/11/14	69.59	8.04%	9.61%	32.35%	20.07%	10.27%	0.26	18.67%	17.32%	41.47%	23.81%	0.22	21.56%	40.06%	15.20%	21.16%	0.05	22.02%	74.94%
中信信托·奕金安2期	深圳市奕金安投资管理有限公司	2014/11/28	93.50	8.03%	10.64%	19.37%	8.38%	-6.78%	0.12	14.78%	14.36%	9.06%	-22.21%	0.05	17.22%	36.93%	-1.77%	-11.06%	-0.04	15.91%	61.00%
联华信托·云腾一期	上海云腾投资管理有限公司	2014/11/28	1.9964	8.00%	22.34%	32.50%	39.73%	24.56%	0.37	26.48%	19.01%	154.51%	123.24%	0.42	33.97%	40.83%	148.28%	138.98%	0.28	33.88%	78.20%
华宝信托-睿信一期	上海睿信投资管理有限公司	2014/11/28	1.2242	7.98%	8.19%	17.19%	19.07%	3.91%	0.47	9.26%	3.25%	42.90%	11.62%	0.28	16.63%	26.43%	29.67%	20.37%	0.12	16.38%	52.11%
备案-浩宸精选五期	广州浩宸资产管理有限公司	2014/12/1	1.0690	7.98%	—	—	—	—	—	—	—	—	—	—	—	—	—	—	—	—	—
平安财富·投资精英之长青藤	深圳市长青藤资产管理有限公司	2014/11/28	114.87	7.97%	13.37%	22.92%	16.07%	0.90%	0.24	15.96%	12.82%	40.67%	9.39%	0.22	21.14%	34.89%	39.03%	27.64%	0.15	18.86%	53.53%
深国投·龙马1期	深圳市柏恩投资有限责任公司	2014/11/25	39.59	7.96%	24.46%	42.51%	17.97%	5.54%	0.21	21.50%	21.29%	11.08%	-11.40%	0.06	17.99%	39.86%	-3.98%	-8.48%	-0.06	16.05%	60.62%
外贸信托-源乐晟3-1期	北京源乐晟资产管理有限公司	2014/11/28	1.3319	7.96%	31.36%	39.66%	25.54%	10.38%	0.29	21.98%	12.99%	38.35%	7.08%	0.20	22.74%	37.25%	35.99%	24.60%	0.13	19.39%	51.77%
华鑫信托-呈瑞优势1期	上海呈瑞投资管理有限公司	2014/11/28	1.3823	7.96%	0.30%	25.76%	23.55%	8.39%	0.27	21.97%	12.99%	60.14%	28.86%	0.30	22.55%	30.91%	39.77%	30.47%	0.14	21.54%	61.76%
中融-长金7号(融裕7号)	广州长金投资管理有限公司	2014/11/28	0.9913	7.90%	7.16%	7.49%	-2.31%	-17.47%	-0.07	17.12%	22.75%	21.93%	-9.35%	0.13	19.35%	41.21%	28.07%	18.78%	0.11	18.05%	60.71%
兴业信托·财富(绿宝石)	深圳市格林施通资产管理有限公司	2014/11/28	1.1500	7.85%	14.93%	21.59%	10.30%	-4.86%	0.16	14.38%	13.56%	23.87%	-7.41%	0.15	17.10%	35.03%	11.18%	1.88%	0.03	17.95%	68.30%
云南信托-悦禄挚友(云信私募工场第11期)	上海悦禄资产管理有限公司(有限合伙)	2014/11/28	1.2986	7.81%	18.92%	32.12%	—	—	—	—	—	—	—	—	—	—	—	—	—	—	—
山西信托·恒复趋势1号	上海恒复投资管理有限公司	2014/11/28	1.6564	7.80%	1.81%	13.22%	26.33%	11.16%	0.29	22.85%	17.88%	164.39%	132.61%	0.48	30.45%	31.54%	124.23%	112.84%	0.27	30.00%	73.58%

附表1: 股票对冲策略-多头策略私募基金(管理型, 含非结构化、有限合伙、券商、基金专户、基金子公司、自主发行等) 风险收益详情

名称	实际管理人	选取净值披露截止日	最新单位净值(元)	近一月资产净值增长率	近三月资产净值增长率	近半年资产净值增长率	近一年					近两年					近三年				
							实际资产净值增长率	相对HS300收益率	夏普比率	标准差	下行风险	实际资产净值增长率	相对HS300收益率	夏普比率	标准差	下行风险	实际资产净值增长率	相对HS300收益率	夏普比率	标准差	下行风险
中海信托-聚发(24)一期	上海明河投资管理有限公司	2014/11/28	1.1929	7.70%	15.49%	24.21%	11.91%	-3.25%	0.19	13.85%	13.71%	63.52%	32.25%	0.36	19.11%	27.18%	17.45%	8.15%	0.06	20.37%	72.73%
华润信托-泽熙5期(福麟4号)	上海泽熙投资管理有限公司	2014/11/28	90.00	7.69%	25.06%	37.97%	66.12%	50.95%	1.10	13.06%	0.00%	153.04%	121.77%	0.88	14.79%	4.99%	163.10%	151.70%	0.53	16.74%	23.97%
外贸信托-鸿道3期	北京鸿道投资管理有限公司	2014/11/28	1.1628	7.67%	10.79%	16.09%	13.58%	-1.59%	0.29	10.21%	6.18%	42.43%	11.16%	0.28	16.69%	26.22%	29.83%	18.44%	0.13	15.69%	48.22%
粤财信托-广金成长4期	广东广金投资管理有限公司	2014/11/28	1.1097	7.65%	—	—	—	—	—	—	—	—	—	—	—	—	—	—	—	—	—
山东信托-融泰1号	华融泰资产管理有限公司	2014/11/26	0.8684	7.64%	11.82%	18.86%	35.31%	21.25%	0.61	13.53%	2.65%	21.95%	-3.21%	0.15	16.15%	25.33%	13.83%	8.01%	0.05	17.87%	50.76%
有限合伙-峻谷一号稳健成长	北京峻谷投资有限公司	2014/11/28	1.7930	7.62%	30.71%	77.02%	—	—	—	—	—	—	—	—	—	—	—	—	—	—	—
华润信托-银帆6期	西藏银帆投资管理有限公司	2014/11/28	1.2768	7.60%	7.75%	19.70%	21.43%	6.26%	0.51	9.65%	2.45%	—	—	—	—	—	—	—	—	—	—
深国投-龙票1期	深圳市龙票资产管理有限公司	2014/11/14	54.12	7.59%	19.97%	54.45%	51.55%	41.75%	0.62	19.22%	11.12%	55.83%	38.17%	0.37	15.90%	20.35%	11.52%	17.48%	0.04	18.71%	63.21%
北京国投-远策8期	天津远策投资管理有限公司	2014/11/28	1.1649	7.56%	13.03%	21.36%	23.75%	6.62%	0.59	9.20%	3.57%	47.36%	16.09%	0.38	13.05%	18.81%	33.60%	22.21%	0.18	11.80%	31.90%
华宝信托-呈瑞5期	上海呈瑞投资管理有限公司	2014/11/28	1.1363	7.55%	18.60%	33.98%	35.52%	20.35%	0.41	20.77%	15.32%	53.28%	22.01%	0.33	17.41%	28.23%	30.53%	19.14%	0.13	16.36%	50.84%
东莞信托-汇信-普尔2号	厦门普尔投资管理有限公司	2014/11/28	1.2290	7.52%	9.63%	27.62%	—	—	—	—	—	—	—	—	—	—	—	—	—	—	—
华润信托-长青藤2期	深圳市长青藤资产管理有限公司	2014/11/28	1.2054	7.52%	13.16%	21.82%	14.56%	-0.61%	0.24	14.05%	12.22%	—	—	—	—	—	—	—	—	—	—
云南信托-煜融兔子一百(明日之星第6期)	广东煜融投资管理有限公司	2014/11/28	1.0531	7.48%	5.31%	—	—	—	—	—	—	—	—	—	—	—	—	—	—	—	—
兴业信托-长金-中科智1号	广州长金投资管理有限公司	2014/11/28	1.0751	7.48%	6.37%	12.86%	2.93%	-12.23%	0.03	16.64%	18.05%	10.48%	-20.80%	0.07	18.89%	42.32%	—	—	—	—	—
外贸信托-星石21期	北京市星石投资管理有限公司	2014/11/28	1.2384	7.45%	10.48%	11.98%	15.52%	0.36%	0.44	7.69%	0.56%	27.21%	-4.06%	0.31	8.89%	8.41%	22.20%	10.81%	0.15	7.76%	15.06%
华澳信托-博道精选3期	上海博道投资管理有限公司	2014/11/28	1.1118	7.41%	9.64%	19.09%	—	—	—	—	—	—	—	—	—	—	—	—	—	—	—
中融-世诚扬子二号	上海世诚投资管理有限公司	2014/11/28	1.2781	7.40%	21.16%	31.76%	15.96%	0.79%	0.30	15.57%	12.66%	84.36%	53.08%	0.53	19.15%	20.61%	67.14%	55.75%	0.29	18.84%	46.34%
中信信托-彩瑞3期	上海彩瑞投资管理有限公司	2014/11/28	143.45	7.40%	17.47%	32.42%	24.19%	9.02%	0.37	15.38%	13.75%	59.51%	28.24%	0.36	17.93%	30.95%	37.59%	28.29%	0.15	17.37%	57.54%
中信信托-源乐晟11期	北京源乐晟资产管理有限公司	2014/11/28	123.34	7.36%	26.53%	35.57%	22.47%	7.30%	0.30	18.49%	13.96%	38.41%	7.14%	0.21	21.14%	37.55%	34.34%	25.05%	0.13	18.47%	54.03%
外贸信托-星石目标回报1期	北京市星石投资管理有限公司	2014/11/28	1.2207	7.36%	9.88%	11.37%	14.54%	-0.62%	0.39	8.04%	2.29%	26.65%	-4.62%	0.31	8.73%	10.33%	21.25%	9.85%	0.14	7.69%	17.52%
华融信托-道谊稳健	深圳道谊资产管理有限公司	2014/11/28	1.4883	7.35%	11.42%	14.20%	12.79%	-2.37%	0.28	9.91%	6.77%	53.34%	22.06%	0.42	13.42%	18.67%	—	—	—	—	—
联华信托-远策11期	天津远策投资管理有限公司	2014/11/28	1.1490	7.33%	16.08%	27.21%	15.03%	-0.14%	0.24	14.55%	12.42%	30.61%	-0.66%	0.19	17.84%	33.86%	17.97%	8.67%	0.07	15.46%	48.96%
深国投-睿信4期	上海睿信投资管理有限公司	2014/11/25	123.83	7.33%	14.18%	30.25%	25.21%	12.78%	0.44	13.52%	8.19%	72.20%	49.72%	0.39	19.51%	27.63%	51.01%	46.51%	0.18	20.37%	58.34%
中信信托-远策9期	天津远策投资管理有限公司	2014/11/28	121.44	7.33%	18.06%	26.76%	14.86%	-0.31%	0.23	15.27%	13.75%	44.14%	12.87%	0.26	19.38%	36.45%	31.10%	19.71%	0.13	17.00%	53.80%

附表1: 股票对冲策略-多头策略私募基金(管理型, 含非结构化、有限合伙、券商、基金专户、基金子公司、自主发行等) 风险收益详情

名称	实际管理人	选取净值披露截止日	最新单位净值(元)	近一月资产净值增长率	近三月资产净值增长率	近半年资产净值增长率	近一年					近两年					近三年				
							实际资产净值增长率	相对HS300收益率	夏普比率	标准差	下行风险	实际资产净值增长率	相对HS300收益率	夏普比率	标准差	下行风险	实际资产净值增长率	相对HS300收益率	夏普比率	标准差	下行风险
中融-东方远见5期	深圳市东方远见资产管理有限公司	2014/11/28	0.9487	7.32%	7.77%	15.30%	-7.45%	-22.62%	-0.18	15.25%	21.92%	10.02%	-21.25%	0.06	12.39%	23.60%	14.20%	4.91%	0.05	10.18%	24.93%
中融-融宏成长一期	广东融宏投资有限公司	2014/11/28	0.8558	7.31%	3.36%	12.19%	-7.31%	-22.48%	-0.13	19.31%	30.70%	-2.15%	-33.42%	-0.01	24.90%	67.61%	—	—	—	—	—
云南信托-云信私募工场第7期	上海格而顿资产管理有限公司(有限合伙)	2014/11/28	1.2745	7.28%	15.68%	25.01%	—	—	—	—	—	—	—	—	—	—	—	—	—	—	—
中信信托-丰岭稳健成长1期	深圳丰岭资本管理有限公司	2014/11/28	1.1821	7.26%	19.02%	26.85%	—	—	—	—	—	—	—	—	—	—	—	—	—	—	—
专户-新奥毅赢2号	嘉兴新毅恒远投资管理有限公司	2014/11/28	1.1839	7.26%	18.87%	—	—	—	—	—	—	—	—	—	—	—	—	—	—	—	—
有限合伙-立华合伙1期	成都立华投资有限公司	2014/11/28	3.5195	7.26%	13.81%	30.25%	18.26%	3.09%	0.31	17.55%	10.17%	60.22%	28.94%	0.38	20.96%	21.04%	56.91%	45.51%	0.27	17.85%	29.74%
长安信托-哲灵扬亿-玉之谦	深圳市哲灵投资管理有限公司	2014/11/28	1.0018	7.25%	6.89%	5.44%	—	—	—	—	—	—	—	—	—	—	—	—	—	—	—
北京国投·星石20期	北京市星石投资管理有限公司	2014/11/28	1.2553	7.24%	9.84%	11.56%	15.04%	-0.13%	0.44	7.40%	0.68%	26.47%	-4.81%	0.31	8.67%	8.45%	21.56%	10.16%	0.14	7.58%	15.10%
中信信托-至尊25号(武当)	深圳市武当资产管理有限公司	2014/11/28	1.1937	7.20%	16.12%	29.67%	29.78%	14.61%	0.54	12.99%	4.32%	45.70%	14.42%	0.29	17.16%	24.42%	—	—	—	—	—
中信-天际线1期(融惠1号)	深圳天际线投资管理有限公司	2014/11/28	1.2179	7.20%	15.75%	23.61%	—	—	—	—	—	—	—	—	—	—	—	—	—	—	—
华润信托·泓湖3期	上海泓湖投资管理有限公司	2014/11/28	125.73	7.19%	12.05%	17.54%	21.34%	6.17%	0.52	9.34%	4.04%	35.21%	3.93%	0.19	21.55%	31.92%	24.01%	12.61%	0.09	18.37%	47.40%
深国投·普邦恒升聚富2期	深圳市普邦恒升投资有限公司	2014/11/28	78.10	7.18%	10.83%	20.08%	21.63%	6.47%	0.48	10.39%	6.22%	3.57%	-27.71%	-0.01	13.84%	34.92%	-9.60%	-20.99%	-0.09	16.29%	69.20%
长安信托-泓璞2号(长安投资258号)	上海泓璞资产管理有限公司(有限合伙)	2014/11/28	1.2650	7.18%	17.36%	31.24%	17.00%	1.83%	0.26	15.70%	15.44%	—	—	—	—	—	—	—	—	—	—
外贸信托-稳健增长	北京尊嘉资产管理有限公司	2014/11/28	1.0138	7.17%	10.98%	13.12%	39.18%	24.02%	0.70	12.88%	3.34%	50.77%	19.50%	0.28	19.87%	25.53%	24.68%	13.29%	0.09	18.83%	54.14%
中信信托·金赢2期	深圳市金赢投资发展有限公司	2014/11/28	109.17	7.10%	13.28%	26.53%	35.11%	19.95%	0.70	11.60%	5.95%	55.96%	24.68%	0.40	14.58%	20.03%	36.43%	27.13%	0.17	14.00%	37.71%
中信信托·远策6期	天津远策投资管理有限公司	2014/11/28	129.78	7.10%	17.44%	26.92%	16.28%	1.11%	0.26	14.91%	12.79%	47.63%	16.35%	0.28	18.84%	34.12%	33.41%	24.11%	0.14	16.76%	52.08%
西安信托·银帆3期(长安投资78号)	西藏银帆投资管理有限公司	2014/11/28	2.4369	7.09%	2.31%	4.64%	0.54%	-14.63%	-0.07	9.10%	9.36%	49.42%	18.15%	0.27	20.02%	14.49%	133.85%	124.55%	0.42	18.41%	17.75%
深国投·亿龙长江	上海涌金资产管理有限公司	2014/11/28	399.19	7.08%	11.42%	19.77%	12.64%	-2.53%	0.26	10.69%	7.54%	30.99%	-0.28%	0.23	14.54%	24.01%	18.29%	6.89%	0.07	12.88%	40.24%
华润信托-银帆5期	西藏银帆投资管理有限公司	2014/11/28	1.1900	7.07%	7.84%	13.43%	13.17%	-1.99%	0.34	8.16%	3.70%	—	—	—	—	—	—	—	—	—	—
云南信托-昀启(明日之星第5期)	上海昀启投资有限公司	2014/11/28	1.1549	7.04%	14.89%	—	—	—	—	—	—	—	—	—	—	—	—	—	—	—	—
中信信托·睿策1期	北京睿策投资管理有限公司	2014/11/28	178.86	7.04%	12.79%	23.00%	40.97%	25.80%	0.81	11.58%	1.36%	84.49%	53.21%	0.54	15.51%	16.96%	64.32%	55.02%	0.24	18.24%	50.50%
兴业信托-毅扬2期	上海毅扬投资管理有限公司	2014/11/28	1.4311	7.04%	14.75%	23.42%	22.87%	7.71%	0.33	16.57%	12.33%	40.55%	9.28%	0.29	15.07%	22.58%	41.19%	31.90%	0.19	14.32%	40.60%
深国投·明达2期	深圳市明达资产管理有限公司	2014/11/10	234.15	7.00%	19.46%	30.80%	19.31%	8.14%	0.28	16.42%	16.36%	28.30%	13.81%	0.17	18.39%	41.63%	10.74%	15.69%	0.03	21.06%	83.66%
云南信托-中国龙精选	上海涌峰投资管理有限公司	2014/11/28	1.7488	6.95%	15.21%	25.49%	2.17%	-13.00%	0.02	18.35%	21.48%	22.20%	-9.08%	0.15	23.55%	49.19%	28.93%	17.54%	0.13	19.89%	58.86%

附表 1: 股票对冲策略-多头策略私募基金 (管理型, 含非结构化、有限合伙、券商、基金专户、基金子公司、自主发行等) 风险收益详情

名称	实际管理人	选取净值披露截止日	最新单位净值 (元)	近一月资产净值增长率	近三月资产净值增长率	近半年资产净值增长率	近一年					近两年					近三年				
							实际资产净值增长率	相对 HS300 收益率	夏普比率	标准差	下行风险	实际资产净值增长率	相对 HS300 收益率	夏普比率	标准差	下行风险	实际资产净值增长率	相对 HS300 收益率	夏普比率	标准差	下行风险
陕国投-新思哲 1 期	深圳市新思哲投资管理有限公司	2014/11/28	127.52	6.93%	17.32%	32.49%	8.99%	-6.17%	0.11	19.84%	21.21%	39.08%	7.80%	0.22	20.88%	40.39%	29.16%	19.87%	0.10	22.10%	78.58%
平安财富-投资精英之云程泰	北京云程泰投资管理有限公司	2014/11/28	1.5512	6.91%	24.46%	38.69%	31.90%	16.74%	0.49	15.37%	10.14%	95.07%	63.80%	0.46	20.43%	27.77%	—	—	—	—	—
中信信托-睿策 2 期	北京睿策投资管理有限公司	2014/11/28	1.7563	6.91%	13.24%	23.39%	40.37%	25.20%	0.82	11.31%	1.17%	81.21%	49.94%	0.53	15.41%	17.31%	—	—	—	—	—
中信信托-武当 17 期	深圳市武当资产管理有限公司	2014/11/28	113.46	6.89%	15.18%	29.76%	30.22%	15.05%	0.60	11.78%	4.77%	48.16%	16.88%	0.32	16.57%	25.17%	16.36%	7.06%	0.06	18.84%	63.02%
外贸信托-明达 7 期	深圳市明达资产管理有限公司	2014/11/28	1.2750	6.88%	21.86%	40.92%	30.16%	14.99%	0.50	14.31%	7.96%	—	—	—	—	—	—	—	—	—	—
华润信托-博道精选 1 期	上海博道投资管理有限公司	2014/11/28	1.2362	6.88%	12.16%	25.49%	16.99%	1.83%	0.41	12.08%	7.58%	—	—	—	—	—	—	—	—	—	—
深国投-景林稳健	上海景林资产管理有限公司	2014/11/28	491.84	6.86%	12.35%	25.88%	14.94%	-0.22%	0.24	14.13%	12.37%	48.75%	23.41%	0.29	18.46%	33.01%	39.38%	35.34%	0.16	17.00%	54.49%
中融-国理价值成长	上海国理投资有限公司	2014/11/28	0.9935	6.79%	14.42%	33.95%	30.96%	15.80%	0.41	18.37%	11.54%	70.15%	38.87%	0.34	22.20%	32.51%	20.40%	11.10%	0.07	22.89%	76.86%
外贸信托-银石 2 期	广东银石投资有限公司	2014/11/28	1.3367	6.79%	4.73%	18.80%	10.47%	-4.69%	0.13	18.55%	15.78%	—	—	—	—	—	—	—	—	—	—
云南信托-中国龙增长 2	上海涌峰投资管理有限公司	2014/11/28	1.0978	6.79%	15.12%	24.44%	1.71%	-13.46%	0.01	18.01%	21.68%	19.85%	-11.42%	0.13	23.24%	49.50%	25.47%	14.08%	0.12	19.65%	59.44%
中融-世诚扬子三号	上海世诚投资管理有限公司	2014/11/28	1.2962	6.74%	21.20%	31.67%	26.17%	11.00%	0.47	13.01%	6.38%	120.96%	89.68%	0.68	16.25%	12.89%	101.70%	90.31%	0.37	16.88%	37.14%
中信信托-平石尊悦	深圳市平石资产管理有限公司	2014/11/28	108.83	6.70%	16.88%	27.54%	17.90%	2.73%	0.27	15.81%	15.19%	32.88%	1.61%	0.19	19.78%	39.80%	33.44%	24.14%	0.13	18.05%	58.65%
平安-天马稳健增长	深圳市天马资产管理有限公司	2014/11/28	300.57	6.69%	12.31%	25.62%	25.40%	10.23%	0.51	11.52%	5.79%	44.92%	13.64%	0.38	12.48%	16.17%	43.92%	32.53%	0.24	11.54%	27.11%
外贸信托-睿远景林 1 期	上海景林投资发展有限公司	2014/11/28	1.0511	6.68%	—	—	—	—	—	—	—	—	—	—	—	—	—	—	—	—	—
中信信托-朱雀 20 期	上海朱雀投资发展中心	2014/11/28	135.86	6.66%	11.21%	19.27%	15.96%	0.80%	0.36	9.93%	6.92%	47.32%	16.05%	0.44	11.11%	16.10%	39.63%	30.34%	0.25	9.97%	24.61%
云南信托-丰收 1 号 (私募工场 (六期) 第 5 期)	上海磐安资产管理有限公司 (有限合伙)	2014/11/28	1.1842	6.65%	18.42%	—	—	—	—	—	—	—	—	—	—	—	—	—	—	—	—
平安财富-丰煜如意理财 1 期	上海丰煜投资有限公司	2014/11/28	155.71	6.63%	16.44%	25.32%	59.12%	43.95%	1.17	11.11%	0.19%	122.47%	91.20%	0.54	21.12%	16.85%	91.55%	80.15%	0.30	20.09%	40.14%
外贸信托-仙童 1 期	天津仙童投资管理有限公司	2014/11/28	0.9000	6.61%	4.69%	12.53%	3.14%	-12.03%	0.02	12.46%	12.77%	6.86%	-24.41%	0.02	10.81%	23.00%	6.42%	-4.97%	-0.01	12.38%	39.66%
有限合伙-圆融方德量化对冲基金	深圳市圆融方德投资管理有限公司	2014/11/28	0.9093	6.59%	11.16%	2.15%	-6.12%	-21.29%	-0.13	17.88%	26.04%	—	—	—	—	—	—	—	—	—	—
联华信托-朱雀 17 期	上海朱雀投资发展中心	2014/11/28	121.59	6.57%	11.88%	19.65%	16.34%	1.18%	0.36	10.28%	6.92%	43.44%	12.16%	0.42	10.74%	15.57%	37.78%	28.49%	0.24	9.51%	22.62%
江信国际-“精赢”系列 2009 年第 4 期	天津远策投资管理有限公司	2014/11/28	1.5298	6.57%	17.79%	32.38%	19.39%	4.22%	0.30	15.22%	13.34%	52.07%	20.79%	0.32	17.81%	29.98%	—	—	—	—	—
联华信托-建信稳健增值 1 期	北京市星石投资管理有限公司	2014/11/28	1.2356	6.54%	7.97%	9.86%	13.79%	-1.38%	0.41	7.17%	1.83%	26.83%	-4.44%	0.32	8.49%	9.56%	22.74%	11.34%	0.16	7.42%	15.90%
联华信托-朱雀 19 期	上海朱雀投资发展中心	2014/11/28	1.3541	6.54%	11.05%	19.10%	15.66%	0.49%	0.35	10.06%	6.79%	47.55%	16.28%	0.37	13.82%	21.18%	38.41%	29.12%	0.20	12.26%	32.47%
平安财富-投资精英之星石	北京市星石投资管理有限公司	2014/11/28	129.77	6.53%	9.24%	10.97%	15.06%	-0.10%	0.49	6.63%	0.31%	25.69%	-5.59%	0.31	8.10%	7.95%	21.31%	9.92%	0.15	7.11%	14.20%

附表1: 股票对冲策略-多头策略私募基金(管理型, 含非结构化、有限合伙、券商、基金专户、基金子公司、自主发行等) 风险收益详情

名称	实际管理人	选取净值披露截止日	最新单位净值(元)	近一月资产净值增长率	近三月资产净值增长率	近半年资产净值增长率	近一年					近两年					近三年				
							实际资产净值增长率	相对HS300收益率	夏普比率	标准差	下行风险	实际资产净值增长率	相对HS300收益率	夏普比率	标准差	下行风险	实际资产净值增长率	相对HS300收益率	夏普比率	标准差	下行风险
云国投-中国龙精选(三)	上海涌峰投资管理有限公司	2014/11/28	1.0556	6.49%	14.09%	23.75%	1.73%	-13.43%	0.01	17.90%	20.86%	—	—	—	—	—	—	—	—	—	—
长安信托-君泽利2号(长安投资213号)	深圳市君泽利投资发展企业	2014/11/28	0.9752	6.49%	10.23%	24.18%	-0.94%	-16.11%	-0.02	24.03%	27.49%	2.36%	-28.91%	0.00	20.55%	47.72%	—	—	—	—	—
厦门信托-新宝鸿成长一期	宁波宝鸿投资管理有限公司	2014/11/28	1.1558	6.48%	15.87%	27.07%	12.74%	-2.43%	0.27	13.59%	9.55%	—	—	—	—	—	—	—	—	—	
深国投·泓湖1期	上海泓湖投资管理有限公司	2014/11/28	262.90	6.47%	10.49%	15.08%	20.41%	5.24%	0.55	8.45%	3.66%	34.57%	3.30%	0.19	21.21%	30.76%	23.60%	12.20%	0.09	18.14%	46.47%
西部信托-朱雀专享1号	上海朱雀投资发展中心	2014/12/1	1.2057	6.45%	12.65%	21.05%	—	—	—	—	—	—	—	—	—	—	—	—	—	—	—
海通-海汇星石1号	北京市星石投资管理有限公司	2014/11/28	1.1868	6.45%	9.42%	11.21%	11.98%	-3.18%	0.51	6.39%	0.57%	—	—	—	—	—	—	—	—	—	—
中信信托·中睿合银3期	深圳中睿合银投资管理有限公司	2014/11/28	138.69	6.45%	14.20%	17.38%	19.73%	4.56%	0.43	10.38%	4.25%	43.72%	12.45%	0.39	11.63%	11.10%	21.81%	10.41%	0.10	11.33%	29.40%
云南信托-中国龙增长	上海涌峰投资管理有限公司	2014/11/28	1.5311	6.44%	14.28%	24.09%	1.74%	-13.42%	0.01	17.97%	21.12%	21.59%	-9.69%	0.14	23.45%	48.77%	28.95%	17.56%	0.13	19.78%	58.17%
山东信托-上善若水6期	深圳市上善若水投资合伙企业(有限合伙)	2014/11/28	1.1796	6.42%	10.88%	17.85%	—	—	—	—	—	—	—	—	—	—	—	—	—	—	—
山东信托-证研1期	上海证研投资管理有限公司	2014/11/3	1.1718	6.40%	23.39%	44.08%	51.75%	46.20%	0.43	28.69%	21.23%	91.82%	82.66%	0.31	32.99%	59.49%	55.89%	64.33%	0.15	35.24%	121.31%
华润信托-泽熙1号	上海泽熙投资管理有限公司	2014/11/7	2.2297	6.38%	54.37%	71.49%	103.70%	95.29%	0.93	26.67%	7.10%	174.38%	165.68%	0.69	24.57%	20.71%	198.94%	207.49%	0.53	22.44%	32.14%
中信信托·朱雀16期	上海朱雀投资发展中心	2014/11/28	125.51	6.38%	11.48%	19.72%	14.56%	-0.61%	0.32	10.03%	7.70%	42.08%	10.80%	0.45	9.63%	13.83%	28.81%	19.51%	0.18	9.09%	25.17%
厦门信托-紫微星1号	深圳市天力拓投资合伙企业	2014/11/28	0.9585	6.38%	-4.15%	—	—	—	—	—	—	—	—	—	—	—	—	—	—	—	—
中融-国鸣1期第1期(融新252号)	上海国鸣投资管理有限公司	2014/11/28	1.4736	6.38%	19.48%	39.31%	39.44%	24.27%	0.52	18.01%	11.02%	74.60%	43.32%	0.33	24.34%	41.58%	—	—	—	—	—
云南信托-森瑞医疗服务	深圳市森瑞投资有限公司	2014/11/28	1.1907	6.37%	9.72%	13.54%	—	—	—	—	—	—	—	—	—	—	—	—	—	—	—
平安信托-天马量化1期	深圳市天马资产管理有限公司	2014/11/28	132.94	6.37%	10.74%	21.04%	16.93%	1.76%	0.56	8.65%	3.27%	31.74%	0.46%	0.37	11.20%	13.52%	—	—	—	—	—
云南信托-中国龙精选二	上海涌峰投资管理有限公司	2014/11/28	1.5470	6.36%	14.48%	24.19%	1.76%	-13.40%	0.01	17.88%	21.24%	21.97%	-9.30%	0.15	23.28%	48.65%	28.08%	16.68%	0.13	19.67%	58.36%
中信信托·朱雀9期	上海朱雀投资发展中心	2014/11/28	133.34	6.36%	10.05%	18.81%	16.12%	0.95%	0.38	9.57%	5.67%	51.52%	20.25%	0.47	11.33%	13.89%	34.09%	24.80%	0.18	11.79%	32.49%
深国投·武当5期	深圳市武当资产管理有限公司	2014/11/28	188.82	6.35%	13.80%	26.15%	26.24%	11.08%	0.52	11.65%	7.20%	76.90%	45.62%	0.47	16.57%	18.30%	47.71%	36.32%	0.18	19.32%	53.06%
兴业信托·云程泰3期	北京云程泰投资管理有限公司	2014/11/28	1.5419	6.35%	23.41%	39.04%	32.64%	17.47%	0.52	14.60%	7.04%	112.15%	80.88%	0.51	21.06%	24.79%	49.41%	40.12%	0.15	25.60%	75.66%
中信信托·鼎诺秋实	深圳市鼎诺投资管理有限公司	2014/11/28	157.82	6.34%	13.34%	19.71%	13.03%	-2.14%	0.23	12.81%	11.50%	40.45%	9.17%	0.25	18.20%	30.19%	33.49%	24.19%	0.13	17.87%	55.96%
云南信托-中国龙进取	上海涌峰投资管理有限公司	2014/11/28	1.6992	6.31%	11.41%	23.70%	14.46%	-0.70%	0.30	13.99%	10.67%	42.95%	11.68%	0.33	17.70%	27.63%	33.14%	21.75%	0.18	15.95%	46.54%
北京国投·磐信1期	上海磐信投资管理有限公司	2014/11/28	1.0816	6.29%	11.71%	18.31%	16.06%	0.89%	0.33	11.01%	9.15%	68.96%	37.69%	0.53	13.29%	14.37%	—	—	—	—	—
中融-联合一号	深圳众禄投资顾问有限公司	2014/11/28	1.1577	6.29%	14.77%	26.00%	15.93%	0.77%	0.23	16.05%	15.43%	48.04%	16.77%	0.26	20.58%	34.91%	34.93%	23.54%	0.13	19.30%	60.40%
备案-中睿合银策略优选1号	深圳中睿合银投资管理有限公司	2014/11/28	1.1042	6.28%	—	—	—	—	—	—	—	—	—	—	—	—	—	—	—	—	—

附表1: 股票对冲策略-多头策略私募基金(管理型, 含非结构化、有限合伙、券商、基金专户、基金子公司、自主发行等) 风险收益详情

名称	实际管理人	选取净值披露截止日	最新单位净值(元)	近一月资产净值增长率	近三月资产净值增长率	近半年资产净值增长率	近一年					近两年					近三年				
							实际资产净值增长率	相对HS300收益率	夏普比率	标准差	下行风险	实际资产净值增长率	相对HS300收益率	夏普比率	标准差	下行风险	实际资产净值增长率	相对HS300收益率	夏普比率	标准差	下行风险
平安信托-泓璞1号(金蕴21期)	上海泓璞资产管理中心(有限合伙)	2014/11/28	1.6000	6.27%	25.74%	51.11%	29.72%	14.56%	0.37	19.80%	14.98%	—	—	—	—	—	—	—	—	—	—
山东信托-长金四号	广州长金投资管理有限公司	2014/11/24	1.3726	6.26%	1.04%	7.29%	-1.16%	-12.07%	-0.05	16.64%	22.82%	21.01%	0.19%	0.12	20.83%	46.52%	15.04%	12.52%	0.05	19.28%	70.94%
中信信托-远策4期	天津远策投资管理有限公司	2014/11/28	136.56	6.24%	16.22%	25.02%	14.79%	-0.38%	0.24	14.09%	12.64%	48.05%	16.77%	0.29	18.65%	33.32%	35.05%	25.75%	0.14	16.56%	50.51%
中信-道谊量化增强1期	深圳道谊资产管理有限公司	2014/11/28	1.1194	6.24%	10.99%	14.14%	—	—	—	—	—	—	—	—	—	—	—	—	—	—	—
华润信托-鼎诺风险缓冲卓粤1号	深圳市鼎诺投资管理有限公司	2014/11/20	1.0310	6.23%	—	—	—	—	—	—	—	—	—	—	—	—	—	—	—	—	—
山东信托-合心一期	深圳合心资本管理有限公司	2014/11/28	0.9764	6.22%	8.95%	8.42%	-2.36%	-17.34%	-0.14	9.97%	11.62%	—	—	—	—	—	—	—	—	—	—
华润信托-武当稳健增长	深圳市武当资产管理有限公司	2014/11/28	116.39	6.20%	13.51%	26.72%	29.51%	14.34%	0.68	9.96%	3.71%	62.78%	31.51%	0.45	14.52%	17.60%	31.51%	20.12%	0.13	17.46%	51.64%
华润信托-展博1期	深圳展博投资管理有限公司	2014/11/28	327.62	6.19%	18.63%	26.01%	15.11%	-0.06%	0.21	17.53%	14.20%	59.85%	28.58%	0.30	21.81%	33.75%	68.50%	57.11%	0.25	18.42%	40.00%
厦门信托-如壹成长一期	上海如壹投资管理中心	2014/11/28	1.1704	6.19%	9.04%	10.62%	8.98%	-6.19%	0.16	16.27%	13.08%	—	—	—	—	—	—	—	—	—	—
中信-品正理翔2期	上海品正资产管理中心(有限合伙)	2014/11/28	118.58	6.18%	12.60%	—	—	—	—	—	—	—	—	—	—	—	—	—	—	—	—
上信-中睿吉祥管家10期(紫晶石·选优系列)	深圳中睿合银投资管理有限公司	2014/11/28	1.2237	6.18%	14.19%	20.63%	20.74%	5.57%	0.49	9.76%	4.29%	45.61%	14.34%	0.48	9.76%	9.77%	25.39%	15.56%	0.14	10.05%	27.17%
平安财富*长江二期	上海涌金资产管理有限公司	2014/11/28	114.98	6.17%	10.83%	19.36%	13.61%	-1.56%	0.30	9.98%	6.71%	34.15%	2.88%	0.25	14.52%	22.99%	20.42%	9.03%	0.09	12.91%	39.52%
华润信托-锐进3期博道目标缓冲	上海博道投资管理有限公司	2014/11/28	1.1757	6.17%	10.61%	20.49%	—	—	—	—	—	—	—	—	—	—	—	—	—	—	—
中融-精熙2期	上海精熙投资发展中心	2014/11/28	1.2244	6.16%	10.94%	18.57%	18.85%	3.69%	0.32	13.83%	10.38%	77.48%	46.20%	0.39	20.47%	31.95%	48.94%	39.64%	0.18	19.43%	59.10%
江信国际-金狮181号	上海凯石投资管理有限公司	2014/11/28	1.5543	6.16%	26.46%	50.82%	74.60%	59.44%	0.74	21.89%	4.76%	153.14%	121.87%	0.52	26.21%	29.79%	106.88%	97.59%	0.28	24.99%	61.93%
华润信托-武当11期	深圳市武当资产管理有限公司	2014/11/28	155.26	6.15%	14.40%	26.71%	27.34%	12.17%	0.55	11.63%	6.84%	74.37%	43.10%	0.49	15.45%	18.13%	44.63%	33.24%	0.17	18.66%	51.46%
中融-玖歌投资	上海玖歌投资管理有限公司	2014/11/28	1.2642	6.15%	12.66%	44.22%	35.34%	20.17%	0.30	29.96%	19.93%	77.98%	46.71%	0.32	26.11%	39.67%	38.83%	29.54%	0.13	23.28%	68.14%
华润信托-武当14期	深圳市武当资产管理有限公司	2014/11/28	122.52	6.13%	13.53%	26.39%	29.53%	14.36%	0.71	9.52%	3.07%	60.75%	29.47%	0.46	13.70%	15.63%	33.84%	22.45%	0.13	17.57%	48.96%
东莞信托-汇信-普尔3号	厦门普尔投资有限责任公司	2014/11/28	1.0570	6.12%	—	—	—	—	—	—	—	—	—	—	—	—	—	—	—	—	—
陕国投-朱雀13期	上海朱雀投资发展中心	2014/11/28	142.64	6.11%	10.63%	19.14%	15.05%	-0.11%	0.33	10.10%	7.28%	47.19%	15.91%	0.47	10.49%	14.40%	27.58%	18.29%	0.15	10.52%	30.61%
粤财信托-穗富2号	广州穗富投资管理有限公司	2014/11/28	1.3916	6.09%	29.48%	—	—	—	—	—	—	—	—	—	—	—	—	—	—	—	—
华润信托-赤子之心成长	深圳市前海赤子之心资本管理有限公司	2014/11/14	1.1234	6.09%	3.26%	17.57%	—	—	—	—	—	—	—	—	—	—	—	—	—	—	—
深国投-武当13期	深圳市武当资产管理有限公司	2014/11/28	144.68	6.08%	14.16%	27.72%	28.72%	13.55%	0.55	12.10%	7.29%	71.63%	40.35%	0.48	15.42%	18.28%	39.94%	28.54%	0.15	19.13%	54.09%
外贸信托-光华上智5期	四川光华上智资产管理有限公司	2014/12/5	1.0607	6.07%	—	—	—	—	—	—	—	—	—	—	—	—	—	—	—	—	—
外贸信托-成长组合(景林优势)	上海景林资产管理有限公司	2014/11/28	1.3526	6.07%	12.63%	27.05%	13.66%	-1.50%	0.20	15.49%	14.12%	48.77%	17.49%	0.26	21.41%	37.43%	42.62%	31.23%	0.16	19.07%	56.01%

附表 1: 股票对冲策略-多头策略私募基金 (管理型, 含非结构化、有限合伙、券商、基金专户、基金子公司、自主发行等) 风险收益详情

名称	实际管理人	选取净值披露截止日	最新单位净值 (元)	近一月资产净值增长率	近三月资产净值增长率	近半年资产净值增长率	近一年					近两年					近三年				
							实际资产净值增长率	相对 HS300 收益率	夏普比率	标准差	下行风险	实际资产净值增长率	相对 HS300 收益率	夏普比率	标准差	下行风险	实际资产净值增长率	相对 HS300 收益率	夏普比率	标准差	下行风险
粤财信托-创势翔1号	广州市创势翔投资有限公司	2014/11/20	4.6663	6.03%	34.35%	112.43%	160.72%	156.09%	0.90	32.61%	11.14%	413.01%	395.81%	0.81	30.77%	28.15%	—	—	—	—	—
中金-星石	北京市星石投资管理有限公司	2014/11/28	1.1800	6.02%	8.86%	11.11%	11.92%	-3.25%	0.53	6.12%	0.28%	—	—	—	—	—	—	—	—	—	—
中信信托·远策1期	天津远策投资管理有限公司	2014/11/28	150.07	6.02%	16.80%	26.87%	17.09%	1.92%	0.28	14.35%	12.49%	50.25%	18.98%	0.30	18.40%	32.89%	37.58%	28.28%	0.16	16.36%	49.68%
备案-巨杉净值线3号	巨杉(上海)资产管理有限公司	2014/11/28	1.1680	5.99%	16.80%	—	—	—	—	—	—	—	—	—	—	—	—	—	—	—	—
西部信托·朱雀8期	上海朱雀投资发展中心	2014/11/28	1.2644	5.98%	8.47%	15.38%	12.03%	-3.13%	0.28	9.16%	7.31%	35.55%	4.27%	0.40	9.29%	14.00%	28.44%	19.15%	0.18	8.81%	25.22%
北京国投·尚雅16期	上海尚雅投资管理有限公司	2014/11/28	1.1212	5.97%	12.19%	15.72%	21.59%	4.46%	0.41	12.06%	7.31%	69.83%	38.55%	0.47	15.42%	15.06%	53.00%	43.71%	0.24	14.64%	33.02%
云南信托-信复创值量化成长	北京信复创值投资管理有限公司	2014/11/28	1.4133	5.97%	19.25%	40.10%	—	—	—	—	—	—	—	—	—	—	—	—	—	—	—
中信信托·远策5期	天津远策投资管理有限公司	2014/11/28	136.43	5.93%	16.08%	25.05%	15.35%	0.19%	0.25	13.89%	12.06%	46.87%	15.60%	0.28	18.81%	33.79%	35.58%	26.28%	0.15	16.57%	50.21%
联华信托·瑞天3期	广东瑞天投资管理有限公司	2014/11/28	0.8806	5.92%	25.96%	40.76%	25.42%	10.26%	0.29	21.50%	19.23%	33.77%	2.49%	0.19	20.41%	39.15%	9.32%	0.03%	0.02	18.63%	67.85%
华润信托·武当12期	深圳市武当资产管理有限公司	2014/11/28	149.76	5.88%	13.39%	25.64%	25.98%	10.81%	0.53	11.39%	7.02%	73.51%	42.24%	0.48	15.66%	18.19%	45.23%	33.83%	0.17	18.75%	51.04%
北京国投·云程泰资本增值(一期)	北京云程泰投资管理有限公司	2014/11/28	1.7936	5.88%	19.96%	33.22%	22.75%	7.58%	0.35	15.48%	11.46%	96.11%	64.83%	0.42	22.95%	29.15%	50.94%	39.54%	0.16	25.75%	76.81%
西部信托·朱雀4期	上海朱雀投资发展中心	2014/11/28	1.6296	5.87%	10.25%	18.14%	13.58%	-1.58%	0.29	10.28%	7.90%	49.55%	18.27%	0.45	11.58%	16.85%	31.96%	22.67%	0.17	11.81%	35.45%
中融-久富1期	北京久富投资管理有限公司	2014/11/28	1.7613	5.83%	9.31%	13.71%	28.08%	12.91%	0.43	15.55%	10.33%	75.32%	44.05%	0.47	16.20%	20.46%	77.57%	68.27%	0.36	13.86%	24.92%
中融-赢隆二期(增强31号)	青岛赢隆资产管理有限公司	2014/11/28	1.2281	5.83%	13.16%	23.58%	18.13%	2.97%	0.25	17.43%	14.94%	—	—	—	—	—	—	—	—	—	—
中信信托·汇利3期	上海汇利资产管理有限公司	2014/11/28	147.87	5.82%	11.75%	22.63%	27.40%	12.23%	0.36	18.53%	13.69%	86.70%	55.43%	0.40	22.19%	33.14%	57.51%	48.22%	0.19	21.27%	62.99%
东莞信托-汇信-普尔1号	厦门普尔投资管理有限公司	2014/11/28	1.4560	5.81%	11.06%	31.29%	23.29%	8.15%	0.35	15.77%	14.09%	—	—	—	—	—	—	—	—	—	—
深国投·星石9期	北京市星石投资管理有限公司	2014/11/28	150.07	5.80%	8.92%	10.69%	14.20%	-0.97%	0.51	5.95%	0.15%	26.19%	-5.08%	0.33	7.78%	7.73%	22.02%	10.62%	0.16	6.89%	14.09%
西部信托·朱雀7期	上海朱雀投资发展中心	2014/11/28	1.5660	5.80%	8.91%	15.91%	13.08%	-2.09%	0.31	9.17%	7.05%	38.47%	7.20%	0.43	9.29%	13.47%	20.47%	11.18%	0.10	10.13%	32.34%
外贸信托-鼎诺目标分红1期	深圳市鼎诺投资管理有限公司	2014/11/28	1.1364	5.78%	13.00%	19.80%	13.50%	-1.66%	0.22	14.00%	12.08%	—	—	—	—	—	—	—	—	—	—
华润信托·泽熙4期	上海泽熙投资管理有限公司	2014/11/28	90.00	5.78%	21.71%	41.21%	96.21%	81.04%	1.08	18.19%	0.07%	237.93%	206.66%	0.99	17.70%	2.52%	216.83%	205.44%	0.48	23.38%	35.12%
中信信托-浦来德2号(融惠5号)	北京浦来德资产管理有限公司	2014/11/28	1.4240	5.70%	19.69%	25.10%	19.31%	4.15%	0.41	13.78%	10.71%	—	—	—	—	—	—	—	—	—	—
云信-海通私募稳赢2号第1期(保盈1号)	上海璞盈投资管理有限公司	2014/11/28	1.1438	5.69%	17.32%	30.32%	—	—	—	—	—	—	—	—	—	—	—	—	—	—	—
粤财信托-创势翔禅易	广州市创势翔投资有限公司	2014/11/10	1.2546	5.69%	18.94%	33.30%	—	—	—	—	—	—	—	—	—	—	—	—	—	—	—
东莞信托-富舜1号	富舜投资管理咨询(上海)有限公司	2014/11/28	1.0610	5.68%	9.38%	12.75%	8.38%	-6.76%	0.21	7.46%	4.33%	—	—	—	—	—	—	—	—	—	—

附表1: 股票对冲策略-多头策略私募基金(管理型, 含非结构化、有限合伙、券商、基金专户、基金子公司、自主发行等) 风险收益详情

名称	实际管理人	选取净值披露截止日	最新单位净值(元)	近一月资产净值增长率	近三月资产净值增长率	近半年资产净值增长率	近一年					近两年					近三年					
							实际资产净值增长率	相对HS300收益率	夏普比率	标准差	下行风险	实际资产净值增长率	相对HS300收益率	夏普比率	标准差	下行风险	实际资产净值增长率	相对HS300收益率	夏普比率	标准差	下行风险	
专户-巨杉净值线1号	巨杉(上海)资产管理有限公司	2014/11/28	1.4160	5.67%	21.65%	—	—	—	—	—	—	—	—	—	—	—	—	—	—	—	—	—
厦门信托-新宝鸿成长二期	宁波宝鸿投资管理有限公司	2014/11/28	1.0985	5.67%	12.78%	20.58%	8.02%	-7.14%	0.18	11.86%	9.73%	—	—	—	—	—	—	—	—	—	—	—
平安信托-上善若水4期(金蕴38号)	深圳市上善若水投资合伙企业(有限合伙)	2014/11/28	1.1415	5.65%	9.11%	22.90%	10.12%	-5.04%	0.20	14.25%	15.85%	—	—	—	—	—	—	—	—	—	—	—
陕国投-瀚信成长5期	深圳市瀚信资产管理有限公司	2014/11/28	77.49	5.63%	7.88%	8.77%	9.02%	-6.15%	0.25	6.84%	3.67%	8.02%	-23.26%	0.05	5.86%	9.89%	6.09%	-3.20%	-0.05	5.88%	18.41%	
平安信托-凯思博探索一号	凯思博投资管理有限公司	2014/11/28	1.2317	5.63%	12.00%	22.33%	10.52%	-4.65%	0.19	11.51%	11.45%	—	—	—	—	—	—	—	—	—	—	—
外贸信托-淡水泉精选1期	淡水泉(北京)投资管理有限公司	2014/11/28	1.8680	5.60%	13.55%	29.53%	36.42%	21.25%	0.66	12.85%	6.72%	94.26%	62.99%	0.52	17.76%	22.73%	61.22%	49.82%	0.22	19.81%	62.56%	
外贸信托-淡水泉尊享A期	淡水泉(北京)投资管理有限公司	2014/11/28	1.6658	5.59%	13.54%	29.52%	36.42%	21.25%	0.66	12.85%	6.72%	94.38%	63.10%	0.52	17.77%	22.72%	—	—	—	—	—	
中信信托-远策3期	天津远策投资管理有限公司	2014/11/28	139.36	5.58%	15.01%	23.51%	14.30%	-0.87%	0.25	13.20%	11.70%	44.31%	13.04%	0.28	17.46%	31.37%	31.73%	22.44%	0.14	15.53%	47.93%	
中融-瀚信经典1期	深圳市瀚信资产管理有限公司	2014/11/28	1.1410	5.58%	15.73%	31.71%	18.37%	3.21%	0.23	19.51%	15.10%	46.53%	15.25%	0.28	18.55%	30.14%	34.98%	25.69%	0.14	16.38%	47.28%	
有限合伙-陈志平波段1号	北京铂熠鸿立资产管理有限公司	2014/11/28	1.0778	5.57%	13.72%	8.52%	6.74%	-8.43%	0.09	30.58%	35.15%	—	—	—	—	—	—	—	—	—	—	
中融-精熙3期	上海精熙投资发展中心	2014/11/28	1.4920	5.57%	11.42%	17.41%	18.41%	3.25%	0.32	13.22%	9.18%	79.72%	48.44%	0.44	18.58%	25.38%	51.09%	41.79%	0.20	18.16%	52.35%	
平安财富*凯石三期	上海凯石投资管理有限公司	2014/11/28	132.34	5.56%	15.80%	21.38%	26.23%	11.06%	0.30	21.82%	15.59%	73.04%	41.76%	0.34	23.55%	38.29%	41.30%	29.90%	0.14	22.84%	75.57%	
备案-巨杉净值线2号	巨杉(上海)资产管理有限公司	2014/11/28	1.1780	5.56%	16.63%	—	—	—	—	—	—	—	—	—	—	—	—	—	—	—	—	—
华润信托-鼎诺风险缓冲16期	深圳市鼎诺投资管理有限公司	2014/11/27	1.1973	5.54%	15.44%	20.84%	—	—	—	—	—	—	—	—	—	—	—	—	—	—	—	—
华宝信托-精熙成长精选	上海精熙投资发展中心	2014/11/28	1.6509	5.52%	11.13%	17.04%	23.38%	8.21%	0.48	11.40%	6.68%	71.70%	40.43%	0.39	19.21%	27.95%	62.33%	53.04%	0.25	17.12%	42.27%	
有限合伙-久德坤泽2期	陕西久德投资有限公司	2014/11/28	1.3000	5.52%	30.00%	—	—	—	—	—	—	—	—	—	—	—	—	—	—	—	—	—
北京国投-毅扬1期	上海毅扬投资管理有限公司	2014/11/28	1.3497	5.51%	13.65%	23.72%	19.92%	4.75%	0.30	15.88%	12.34%	36.72%	5.45%	0.30	12.97%	17.95%	35.59%	24.20%	0.16	14.95%	44.06%	
国泰君安-盈信瑞峰选股对冲1期	深圳市盈信瑞峰投资合伙企业(有限合伙)	2014/11/28	1.0800	5.47%	6.51%	6.51%	—	—	—	—	—	—	—	—	—	—	—	—	—	—	—	—
中信信托-中睿合银4期	深圳中睿合银投资管理有限公司	2014/11/28	144.53	5.47%	12.61%	15.88%	18.73%	3.56%	0.44	9.56%	4.00%	42.73%	11.46%	0.40	11.05%	9.80%	20.72%	9.33%	0.10	10.94%	28.35%	
有限合伙-久阳顺三号	北京久阳阿顺资本管理中心(有限合伙)	2014/11/28	1.2315	5.46%	12.76%	—	—	—	—	—	—	—	—	—	—	—	—	—	—	—	—	—
中信信托-睿策3期	北京睿策投资管理有限公司	2014/11/28	1.0546	5.46%	—	—	—	—	—	—	—	—	—	—	—	—	—	—	—	—	—	—
长安信托-合正普惠1号(长安投资145号)	北京合正普惠投资管理有限公司	2014/11/28	0.9970	5.45%	16.20%	30.77%	9.85%	-5.32%	0.13	18.54%	19.54%	8.04%	-23.23%	0.04	21.87%	47.08%	—	—	—	—	—	
兴业信托-中睿合银12期	深圳中睿合银投资管理有限公司	2014/11/28	1.1314	5.43%	15.98%	22.59%	24.04%	8.88%	0.54	10.21%	3.46%	32.23%	0.96%	0.36	9.22%	10.73%	15.90%	6.60%	0.07	8.96%	23.85%	

附表1: 股票对冲策略-多头策略私募基金(管理型, 含非结构化、有限合伙、券商、基金专户、基金子公司、自主发行等) 风险收益详情

名称	实际管理人	选取净值披露截止日	最新单位净值(元)	近一月资产净值增长率	近三月资产净值增长率	近半年资产净值增长率	近一年					近两年					近三年				
							实际资产净值增长率	相对HS300收益率	夏普比率	标准差	下行风险	实际资产净值增长率	相对HS300收益率	夏普比率	标准差	下行风险	实际资产净值增长率	相对HS300收益率	夏普比率	标准差	下行风险
深国投·重阳1期	上海重阳投资管理有限公司	2014/11/28	353.68	5.02%	11.02%	18.17%	8.21%	-6.95%	0.10	17.46%	18.69%	60.69%	29.42%	0.33	19.98%	32.52%	67.95%	56.55%	0.25	18.35%	52.08%
华宝信托-呈瑞3期(R2007ZX053)	上海呈瑞投资管理有限公司	2014/11/28	0.9062	5.02%	12.01%	22.18%	20.97%	5.81%	0.46	10.52%	7.35%	26.46%	-4.82%	0.25	10.74%	18.18%	11.95%	0.55%	0.03	10.00%	31.44%
招商证券-重阳	上海重阳投资管理有限公司	2014/11/27	1.6871	5.00%	9.40%	18.47%	12.13%	-0.81%	0.21	16.88%	13.93%	—	—	—	—	—	—	—	—	—	—
西部信托·朱雀5期	上海朱雀投资发展中心	2014/11/28	1.7469	4.98%	9.28%	17.06%	12.81%	-2.36%	0.29	9.48%	7.48%	48.31%	17.03%	0.45	11.21%	16.25%	31.21%	21.91%	0.17	11.57%	34.83%
中信-冰剑10号	绍兴冰剑投资管理有限公司	2014/11/28	1.2092	4.97%	13.06%	20.92%	—	—	—	—	—	—	—	—	—	—	—	—	—	—	—
中融-锐集1号	上海锐集投资有限公司	2014/12/1	1.2876	4.96%	16.37%	14.90%	24.03%	7.45%	0.27	22.61%	20.15%	19.78%	-12.01%	0.12	19.99%	42.19%	5.24%	-6.59%	0.02	24.12%	85.92%
中融-久富2期	北京久富投资管理有限公司	2014/11/28	1.3505	4.96%	8.32%	12.38%	20.27%	5.10%	0.44	13.37%	8.92%	—	—	—	—	—	—	—	—	—	—
深国投·普邦恒升聚富	深圳市普邦恒升投资有限公司	2014/11/28	105.82	4.94%	9.15%	19.30%	20.83%	5.66%	0.50	9.58%	5.10%	8.40%	-22.87%	0.04	12.95%	30.48%	-5.40%	-16.79%	-0.07	15.52%	63.46%
中融-冰剑1号	绍兴冰剑投资管理有限公司	2014/11/28	1.5600	4.92%	14.57%	24.95%	18.70%	3.54%	0.32	13.87%	11.11%	—	—	—	—	—	—	—	—	—	—
中融-美红1号	上海富灵投资管理有限公司	2014/11/28	0.8676	4.92%	6.31%	24.55%	6.93%	-8.24%	0.08	18.13%	18.27%	21.43%	-9.85%	0.14	16.36%	32.44%	0.02%	-9.27%	-0.04	15.21%	58.35%
兴业信托-天弓2号	广东汇谷投资有限公司	2014/11/28	1.2481	4.92%	6.10%	8.29%	2.84%	-12.32%	0.02	19.19%	25.19%	39.87%	8.60%	0.23	19.34%	38.70%	—	—	—	—	—
深国投·明达3期	深圳市明达资产管理有限公司	2014/11/20	145.15	4.89%	12.98%	26.59%	13.87%	9.24%	0.19	16.92%	19.25%	28.45%	11.26%	0.18	18.40%	37.97%	10.51%	13.18%	0.03	22.35%	81.26%
中铁信托·鑫兰瑞二期	深圳中睿合银投资管理有限公司	2014/11/28	1.6209	4.89%	10.94%	15.60%	12.70%	-2.47%	0.42	8.27%	3.62%	33.17%	1.90%	0.39	11.15%	10.14%	16.50%	5.11%	0.10	10.99%	28.52%
中融-聚益1号	上海聚益投资有限公司	2014/11/28	2.0696	4.89%	12.30%	24.47%	25.88%	10.71%	0.50	12.06%	4.96%	48.72%	17.45%	0.36	14.45%	20.59%	35.84%	26.54%	0.15	15.69%	47.10%
陕国投-东方远见1期	深圳市东方远见资产管理有限公司	2014/11/28	85.80	4.88%	6.11%	10.17%	-7.11%	-22.28%	-0.26	10.84%	18.80%	12.91%	-18.36%	0.10	10.06%	19.43%	16.70%	7.41%	0.08	8.36%	21.54%
华润信托·朱雀10期	上海朱雀投资发展中心	2014/11/28	146.06	4.86%	10.05%	17.97%	15.23%	0.06%	0.43	7.80%	5.23%	50.07%	18.79%	0.49	10.68%	13.90%	33.16%	21.76%	0.18	11.32%	31.62%
华宝信托-呈瑞4期	上海呈瑞投资管理有限公司	2014/11/28	0.8924	4.83%	11.55%	22.35%	20.94%	5.77%	0.45	10.69%	7.59%	27.49%	-3.79%	0.26	11.03%	18.21%	9.07%	-2.33%	0.01	10.64%	34.80%
外贸信托-星动力富享A期	上海新东方股权投资管理有限公司	2014/11/28	1.0482	4.82%	—	—	—	—	—	—	—	—	—	—	—	—	—	—	—	—	—
中融-冰剑7号	绍兴冰剑投资管理有限公司	2014/11/28	1.1691	4.81%	12.50%	22.20%	—	—	—	—	—	—	—	—	—	—	—	—	—	—	—
中融-冰剑6号	绍兴冰剑投资管理有限公司	2014/11/28	1.1775	4.81%	13.63%	22.10%	—	—	—	—	—	—	—	—	—	—	—	—	—	—	—
中信信托·朱雀15期	上海朱雀投资发展中心	2014/11/28	116.96	4.80%	7.17%	13.42%	10.56%	-4.61%	0.31	6.81%	5.12%	34.64%	3.36%	0.42	8.53%	11.63%	21.08%	9.68%	0.12	8.69%	27.20%
华润信托-明达精选A号	深圳市明达资产管理有限公司	2014/11/20	1.1374	4.79%	12.83%	26.36%	13.65%	9.02%	0.19	16.86%	19.24%	—	—	—	—	—	—	—	—	—	—
中融-中域增值1期	上海中域投资有限公司	2014/11/28	1.5922	4.78%	17.60%	49.56%	63.74%	48.57%	0.70	20.26%	11.17%	130.15%	98.88%	0.42	30.20%	50.97%	106.83%	97.68%	0.25	29.11%	87.72%
外贸信托-锐进12期鼎萨	北京鼎萨投资有限公司	2014/11/28	1.1393	4.78%	13.93%	—	—	—	—	—	—	—	—	—	—	—	—	—	—	—	—
华润信托·锐进2期展博投资	深圳展博投资管理有限公司	2014/11/28	1.1445	4.77%	12.71%	16.23%	—	—	—	—	—	—	—	—	—	—	—	—	—	—	—
中信-广金成长3期	广东广金投资管理有限公司	2014/11/28	1.0687	4.76%	5.52%	8.09%	—	—	—	—	—	—	—	—	—	—	—	—	—	—	—

附表1: 股票对冲策略-多头策略私募基金(管理型, 含非结构化、有限合伙、券商、基金专户、基金子公司、自主发行等) 风险收益详情

名称	实际管理人	选取净值披露截止日	最新单位净值(元)	近一月资产净值增长率	近三月资产净值增长率	近半年资产净值增长率	近一年					近两年					近三年				
							实际资产净值增长率	相对HS300收益率	夏普比率	标准差	下行风险	实际资产净值增长率	相对HS300收益率	夏普比率	标准差	下行风险	实际资产净值增长率	相对HS300收益率	夏普比率	标准差	下行风险
联华信托·金中和东升	深圳市金中和投资管理有限公司	2014/11/28	1.3814	4.75%	13.39%	23.02%	21.18%	6.01%	0.39	12.61%	9.27%	57.21%	25.94%	0.32	19.69%	33.25%	45.29%	35.99%	0.16	21.03%	67.17%
中融-久富3期	北京久富投资管理有限公司	2014/11/28	1.0982	4.75%	7.27%	8.84%	—	—	—	—	—	—	—	—	—	—	—	—	—	—	—
中信信托·朱雀21期	上海朱雀投资发展中心	2014/11/28	1.2519	4.74%	7.18%	13.03%	10.40%	-4.77%	0.31	6.61%	4.87%	31.74%	0.46%	0.39	8.30%	11.50%	—	—	—	—	—
深国投·智诚3期	深圳市智诚海威投资有限公司	2014/11/28	175.31	4.73%	12.46%	20.01%	42.81%	27.64%	0.54	18.59%	8.03%	95.46%	64.19%	0.40	24.52%	33.84%	49.26%	37.87%	0.16	23.01%	68.19%
外贸信托·汇利优选6期	上海汇利资产管理有限公司	2014/11/28	1.1924	4.73%	15.15%	26.31%	30.17%	15.01%	0.41	17.71%	11.65%	68.82%	37.55%	0.34	21.79%	33.77%	26.74%	15.35%	0.09	22.63%	78.01%
中信信托·朱雀14期	上海朱雀投资发展中心	2014/11/28	126.58	4.69%	7.56%	14.59%	12.07%	-3.10%	0.37	6.78%	4.61%	36.87%	5.60%	0.42	9.17%	11.16%	28.59%	17.19%	0.19	8.77%	22.54%
北京国投·云程泰资本增值(二期)	北京云程泰投资管理有限公司	2014/11/28	1.8855	4.69%	19.62%	32.75%	24.27%	9.10%	0.40	14.40%	9.94%	98.81%	67.53%	0.43	22.82%	28.09%	52.75%	41.35%	0.16	25.65%	75.46%
上信-六禾成长	上海六禾投资有限公司	2014/11/28	1.1689	4.62%	14.02%	22.81%	33.93%	18.76%	0.57	13.89%	7.10%	56.77%	25.50%	0.45	13.24%	17.84%	43.48%	34.18%	0.21	13.26%	38.03%
外贸信托·鼎诺风险缓冲10期	深圳市鼎诺投资管理有限公司	2014/12/5	1.3034	4.61%	14.17%	22.01%	18.53%	-9.59%	0.30	14.53%	10.63%	—	—	—	—	—	—	—	—	—	—
中融-朱雀12期	上海朱雀投资发展中心	2014/11/28	1.4031	4.60%	9.28%	17.09%	13.88%	-1.29%	0.39	7.64%	5.55%	47.45%	16.17%	0.47	10.57%	14.32%	31.87%	20.48%	0.18	10.90%	32.66%
中融-展博3期(融新254号)	深圳展博投资管理有限公司	2014/11/28	1.4827	4.58%	11.09%	7.09%	-6.70%	-21.87%	-0.13	18.15%	26.92%	47.65%	16.38%	0.23	23.90%	42.82%	52.17%	40.77%	0.18	21.47%	56.27%
备案-久富大泽1号	上海久富资产管理有限公司	2014/11/28	1.0845	4.58%	8.56%	—	—	—	—	—	—	—	—	—	—	—	—	—	—	—	—
深国投·重阳2期	上海重阳投资管理有限公司	2014/11/28	279.82	4.58%	9.87%	17.83%	8.09%	-7.07%	0.10	17.30%	17.60%	60.56%	29.28%	0.33	19.79%	30.49%	65.29%	53.90%	0.24	18.18%	50.30%
中融信托·东方平昇B号	深圳市东方平昇投资管理有限公司	2014/11/28	1.1046	4.57%	—	—	—	—	—	—	—	—	—	—	—	—	—	—	—	—	—
云南信托·中国龙平衡	上海涌峰投资管理有限公司	2014/11/28	1.2697	4.56%	10.53%	19.30%	15.91%	0.74%	0.55	8.17%	2.56%	—	—	—	—	—	—	—	—	—	—
深国投·尚雅6期	上海尚雅投资管理有限公司	2014/11/10	136.72	4.56%	13.45%	21.83%	29.92%	18.76%	0.31	24.16%	14.77%	59.74%	45.24%	0.32	20.38%	28.66%	30.96%	35.92%	0.12	18.97%	57.70%
华宝信托·新价值11号	广东新价值投资有限公司	2014/11/28	1.3059	4.55%	10.19%	25.37%	41.79%	26.63%	0.48	20.41%	11.97%	85.18%	53.91%	0.40	22.16%	26.00%	63.87%	54.58%	0.21	21.26%	49.77%
粤财信托·辰阳乾丰1号	广东辰阳投资管理有限公司	2014/11/28	1.4318	4.53%	20.36%	43.05%	—	—	—	—	—	—	—	—	—	—	—	—	—	—	—
山东信托·智博方略2期(续)	上海智博方略资产管理有限公司	2014/11/28	0.8850	4.51%	9.00%	16.88%	-13.31%	-28.48%	-0.11	32.16%	50.88%	—	—	—	—	—	—	—	—	—	—
长安信托·昭时三期(长安投资144号)	广州昭时投资合伙企业	2014/11/28	0.9928	4.51%	10.62%	18.64%	-2.08%	-17.25%	-0.09	13.93%	19.29%	7.62%	-23.65%	0.03	15.05%	32.41%	—	—	—	—	—
华润信托·智诚5期	深圳市智诚海威投资有限公司	2014/11/28	139.23	4.50%	11.92%	19.34%	42.29%	27.12%	0.57	17.43%	7.07%	98.25%	66.97%	0.41	24.38%	32.63%	50.06%	38.67%	0.16	23.00%	67.53%
华润信托·康成亨1期	深圳市康成亨投资有限公司	2014/11/5	119.46	4.50%	-0.43%	25.36%	16.51%	11.49%	0.16	30.61%	29.70%	39.74%	30.98%	0.17	30.64%	57.76%	5.66%	15.08%	0.02	27.05%	95.09%
新时代信托·方圆资本2号(丰金36号23单元)	深圳前海方圆资本管理有限公司	2014/11/28	0.9953	4.49%	-0.47%	—	—	—	—	—	—	—	—	—	—	—	—	—	—	—	—
中信信托·重阳8期	上海重阳投资管理有限公司	2014/11/28	127.86	4.48%	9.51%	15.06%	5.46%	-9.71%	0.06	15.31%	18.08%	48.64%	17.37%	0.31	16.84%	28.29%	50.94%	41.64%	0.22	15.62%	46.05%
深国投·景林丰收	上海景林资产管理有限公司	2014/11/28	331.38	4.47%	18.46%	35.19%	29.72%	14.56%	0.51	13.70%	9.22%	71.50%	41.76%	0.44	16.61%	25.93%	69.11%	61.35%	0.28	16.52%	48.15%

附表1: 股票对冲策略-多头策略私募基金(管理型, 含非结构化、有限合伙、券商、基金专户、基金子公司、自主发行等) 风险收益详情

名称	实际管理人	选取净值披露截止日	最新单位净值(元)	近一月资产净值增长率	近三月资产净值增长率	近半年资产净值增长率	近一年					近两年					近三年				
							实际资产净值增长率	相对HS300收益率	夏普比率	标准差	下行风险	实际资产净值增长率	相对HS300收益率	夏普比率	标准差	下行风险	实际资产净值增长率	相对HS300收益率	夏普比率	标准差	下行风险
中融-冰剑3号	绍兴冰剑投资管理有限公司	2014/11/28	1.2477	4.45%	14.37%	24.71%	13.54%	-1.63%	0.29	13.57%	11.19%	—	—	—	—	—	—	—	—	—	—
华融-昭时七期	广州昭时投资合伙企业	2014/11/28	1.1728	4.45%	10.53%	18.91%	—	—	—	—	—	—	—	—	—	—	—	—	—	—	—
外贸信托-昭时风险缓冲4期	广州昭时投资合伙企业	2014/11/28	0.9885	4.43%	13.17%	11.17%	5.50%	-9.67%	0.06	17.43%	18.65%	—	—	—	—	—	—	—	—	—	—
外贸信托-富腾成长3期	深圳市富腾资产管理有限公司	2014/11/28	1.1495	4.42%	13.88%	17.43%	—	—	—	—	—	—	—	—	—	—	—	—	—	—	—
中信-汇信得3期	深圳市汇信得投资有限公司	2014/11/28	1.3176	4.42%	18.34%	31.16%	—	—	—	—	—	—	—	—	—	—	—	—	—	—	—
国联安-鼎元亿阳-创远1号	鼎元亿阳投资管理有限公司	2014/11/28	1.1100	4.42%	—	—	—	—	—	—	—	—	—	—	—	—	—	—	—	—	—
华润信托-小马证券	深圳市天马资产管理有限公司	2014/11/28	1.0964	4.41%	7.59%	12.15%	—	—	—	—	—	—	—	—	—	—	—	—	—	—	—
兴业信托-鼎锋成长3期	上海鼎锋资产管理有限公司	2014/11/28	1.2457	4.40%	15.10%	31.28%	22.19%	7.02%	0.33	16.02%	11.64%	—	—	—	—	—	—	—	—	—	—
中融-冰剑2号	绍兴冰剑投资管理有限公司	2014/11/28	1.2987	4.36%	14.13%	24.21%	12.16%	-3.00%	0.24	14.81%	12.04%	—	—	—	—	—	—	—	—	—	—
粤财信托-天勤2号	珠海市横琴天勤资产管理有限公司	2014/11/28	1.3535	4.36%	22.54%	—	—	—	—	—	—	—	—	—	—	—	—	—	—	—	—
有限合伙-天马一期	沈阳天马时代投资管理有限公司	2014/11/20	2.1259	4.35%	6.33%	30.69%	33.58%	28.95%	0.42	24.36%	16.73%	98.10%	80.90%	0.47	24.75%	37.62%	94.54%	97.32%	0.29	26.25%	69.81%
粤财信托-广金成长	广东广金投资管理有限公司	2014/11/28	0.9444	4.35%	10.17%	14.36%	5.77%	-9.40%	0.08	11.59%	12.82%	42.94%	11.67%	0.24	20.87%	34.12%	20.84%	9.45%	0.07	20.65%	66.88%
华宝信托-励石一号	上海励石投资管理有限公司	2014/11/28	1.6674	4.35%	9.56%	20.37%	25.05%	9.88%	0.69	8.34%	3.85%	69.81%	38.54%	0.51	14.01%	19.98%	38.74%	29.45%	0.18	14.61%	45.21%
云南信托-崢战1期	杭州崢战投资管理有限公司	2014/11/28	1.1701	4.33%	17.65%	—	—	—	—	—	—	—	—	—	—	—	—	—	—	—	—
华润信托-智诚4期	深圳市智诚海威投资有限公司	2014/11/28	140.33	4.33%	11.72%	18.77%	41.95%	26.78%	0.55	17.81%	7.23%	96.35%	65.07%	0.40	24.33%	32.84%	48.89%	37.50%	0.16	22.90%	67.54%
陕国投-东方远见6期	深圳市东方远见资产管理有限公司	2014/11/28	83.89	4.31%	4.88%	8.08%	-9.38%	-24.54%	-0.33	10.74%	19.49%	10.09%	-21.18%	0.07	10.24%	19.95%	14.09%	4.80%	0.06	8.53%	21.80%
中信信托-冰剑5号	绍兴冰剑投资管理有限公司	2014/11/28	1.1840	4.30%	14.48%	24.71%	15.34%	0.18%	0.24	14.77%	11.99%	—	—	—	—	—	—	—	—	—	—
联华信托-鼎锋5期	上海鼎锋资产管理有限公司	2014/11/28	1.3217	4.29%	19.60%	30.58%	21.78%	6.62%	0.34	15.26%	9.09%	56.03%	24.75%	0.39	15.25%	18.68%	60.03%	50.74%	0.27	14.60%	35.25%
云南信托-中金-合众泰富一期(云信私募工场(五期)第2期)	深圳市合众泰富投资管理有限公司	2014/11/28	1.0438	4.29%	—	—	—	—	—	—	—	—	—	—	—	—	—	—	—	—	—
联华信托-中睿合银5期	深圳中睿合银投资管理有限公司	2014/11/28	1.4279	4.27%	11.89%	17.02%	17.03%	1.87%	0.46	8.30%	3.26%	39.31%	8.03%	0.39	10.57%	11.33%	18.46%	7.06%	0.09	10.50%	29.59%
备案-鼎锋成长一期B号	宁波鼎锋海川投资管理中心(有限合伙)	2014/11/28	1.1053	4.26%	10.53%	—	—	—	—	—	—	—	—	—	—	—	—	—	—	—	—
外贸信托-奕金安一期(2011)	深圳市奕金安投资管理有限公司	2014/11/28	0.7621	4.25%	5.39%	7.26%	3.38%	-11.79%	0.02	5.62%	5.01%	-3.62%	-34.89%	-0.08	13.89%	28.52%	-11.65%	-23.04%	-0.14	13.36%	50.41%
中融-资财基金1号	上海资财股权投资基金管理有限公司	2014/11/28	1.2747	4.25%	12.56%	31.53%	25.07%	9.90%	0.42	14.20%	11.06%	—	—	—	—	—	—	—	—	—	—
外贸信托-睿远六禾1期	上海六禾投资有限公司	2014/11/28	1.0429	4.22%	—	—	—	—	—	—	—	—	—	—	—	—	—	—	—	—	—

附表1: 股票对冲策略-多头策略私募基金(管理型, 含非结构化、有限合伙、券商、基金专户、基金子公司、自主发行等) 风险收益详情

名称	实际管理人	选取净值披露截止日	最新单位净值(元)	近一月资产净值增长率	近三月资产净值增长率	近半年资产净值增长率	近一年					近两年					近三年				
							实际资产净值增长率	相对HS300收益率	夏普比率	标准差	下行风险	实际资产净值增长率	相对HS300收益率	夏普比率	标准差	下行风险	实际资产净值增长率	相对HS300收益率	夏普比率	标准差	下行风险
中信信托·神农1期	北京神农投资管理有限公	2014/11/28	180.09	4.21%	3.66%	14.79%	26.05%	10.89%	0.55	10.89%	5.60%	69.37%	38.09%	0.41	17.75%	21.50%	77.18%	67.89%	0.29	17.36%	41.03%
云南信托-金陀罗飞龙2号(云信私募工场(二期)第7期)	上海金陀罗投资管理有限公	2014/11/28	1.1010	4.21%	10.31%	—	—	—	—	—	—	—	—	—	—	—	—	—	—	—	—
东莞信托-汇信-世诚1号	上海世诚投资管理有限公	2014/11/28	1.1920	4.20%	16.63%	20.40%	—	—	—	—	—	—	—	—	—	—	—	—	—	—	—
联华信托·中睿合银9期	深圳中睿合银投资管理有限公	2014/11/28	1.1447	4.19%	12.09%	17.43%	16.20%	1.04%	0.41	8.76%	4.40%	35.12%	3.84%	0.34	10.73%	12.92%	19.14%	7.75%	0.09	10.18%	27.85%
西安信托·恒盈复利增长1号(长安投资66号)	深圳市恒盈投资有限公	2014/11/28	1.2116	4.17%	21.63%	23.12%	6.35%	-8.82%	0.08	17.03%	20.18%	103.60%	72.32%	0.44	23.45%	32.01%	37.81%	28.51%	0.12	25.26%	83.35%
华润信托-博道精选5期	上海博道投资管理有限公	2014/11/28	1.1543	4.16%	10.41%	22.73%	—	—	—	—	—	—	—	—	—	—	—	—	—	—	—
重庆国投·金中和	深圳市金中和投资管理有限公	2014/11/28	3.2951	4.16%	6.52%	14.84%	37.14%	21.97%	0.38	23.85%	19.36%	89.67%	58.40%	0.34	28.39%	47.93%	42.18%	32.89%	0.13	27.98%	93.92%
云南信托-前海浑元2号	前海浑元资产管理有限公	2014/11/28	1.1085	4.15%	10.63%	—	—	—	—	—	—	—	—	—	—	—	—	—	—	—	—
兴业信托-中睿合银15期	深圳中睿合银投资管理有限公	2014/11/28	1.1479	4.15%	10.47%	15.32%	14.36%	-0.81%	0.41	7.58%	3.56%	33.73%	2.45%	0.34	10.44%	11.46%	15.60%	4.21%	0.06	10.07%	28.26%
中信信托-映雪霜雪1期	上海映雪投资管理中心(普通合伙)	2014/11/28	1.5236	4.14%	19.12%	30.79%	38.79%	23.62%	0.73	12.18%	4.19%	52.36%	19.17%	0.30	19.72%	29.88%	—	—	—	—	—
联华信托·智德精选6期	上海智德投资管理有限公	2014/11/28	0.9384	4.10%	6.33%	9.64%	3.48%	-11.68%	0.03	10.11%	12.81%	14.12%	-17.16%	0.09	14.40%	26.85%	2.49%	-6.80%	-0.04	12.40%	40.78%
中信信托·升阳3期	上海升阳资产管理有限公	2014/11/28	145.44	4.10%	8.91%	18.63%	14.89%	-0.28%	0.20	18.28%	16.86%	40.85%	9.57%	0.27	16.34%	28.25%	46.36%	34.97%	0.22	14.22%	33.93%
联华信托·瑞天5期	广东瑞天投资管理有限公	2014/11/28	1.1514	4.10%	12.66%	35.86%	37.63%	22.46%	0.42	21.33%	13.58%	87.31%	56.04%	0.39	23.19%	32.12%	52.02%	42.73%	0.18	21.50%	61.06%
有限合伙-太阳帆投资	广州市裕鼎理财信息咨询有限公司	2014/11/28	1.2061	4.09%	5.57%	5.38%	16.25%	1.08%	0.32	15.28%	14.03%	—	—	—	—	—	—	—	—	—	—
粤财信托-银田1号	广东银田投资管理有限公	2014/11/28	0.9667	4.08%	7.83%	11.19%	-0.82%	-15.99%	-0.06	13.33%	17.29%	—	—	—	—	—	—	—	—	—	—
华润信托·汇利优选10期(珠江2号)	上海汇利资产管理有限公	2014/11/28	144.87	4.07%	10.31%	19.54%	24.94%	9.78%	0.47	12.36%	8.89%	85.40%	54.12%	0.52	16.45%	23.24%	60.45%	49.06%	0.23	18.00%	55.52%
平安财富*从容优势二期	上海从容投资管理有限公	2014/11/28	153.87	4.06%	13.99%	20.84%	10.97%	-4.20%	0.19	12.12%	8.81%	57.64%	26.36%	0.38	15.96%	18.49%	35.86%	24.46%	0.15	16.52%	46.13%
粤财信托-穗富1号	广州穗富投资管理有限公	2014/11/28	1.0831	4.06%	18.62%	32.28%	78.86%	63.70%	0.82	24.56%	4.40%	—	—	—	—	—	—	—	—	—	—
中融-混沌一号	上海混沌道然资产管理有限公	2014/11/28	2.3891	4.01%	11.79%	32.85%	12.78%	-2.39%	0.20	19.13%	17.58%	38.81%	7.53%	0.21	28.63%	51.56%	35.64%	24.24%	0.14	26.35%	83.50%
西安信托-黑鹰1号(长安投资127号)	深圳市黑鹰投资管理有限公	2014/11/28	0.7288	4.00%	16.96%	21.67%	6.19%	-8.97%	0.07	21.09%	26.38%	-0.49%	-31.77%	-0.03	16.66%	45.15%	-27.12%	-29.77%	-0.22	16.19%	80.05%
有限合伙-实力稳进	上海实力资产管理中心	2014/11/28	0.8461	3.99%	4.44%	27.96%	-10.83%	-26.00%	-0.08	33.31%	42.85%	3.08%	-28.19%	0.04	33.86%	79.56%	-0.96%	-12.35%	0.01	29.31%	107.70%
中融信托-志禾对冲1号	上海志禾投资管理有限公	2014/11/28	1.0650	3.99%	6.76%	—	—	—	—	—	—	—	—	—	—	—	—	—	—	—	—
联华信托·鼎润1期价值精选	上海鼎润投资管理有限公	2014/11/28	0.9911	3.99%	8.89%	19.84%	22.60%	7.43%	0.57	9.08%	5.79%	68.07%	36.79%	0.40	17.82%	25.48%	22.60%	13.31%	0.08	20.47%	71.35%

附表 1: 股票对冲策略-多头策略私募基金 (管理型, 含非结构化、有限合伙、券商、基金专户、基金子公司、自主发行等) 风险收益详情

名称	实际管理人	选取净值披露截止日	最新单位净值 (元)	近一月资产净值增长率	近三月资产净值增长率	近半年资产净值增长率	近一年					近两年					近三年				
							实际资产净值增长率	相对 HS300 收益率	夏普比率	标准差	下行风险	实际资产净值增长率	相对 HS300 收益率	夏普比率	标准差	下行风险	实际资产净值增长率	相对 HS300 收益率	夏普比率	标准差	下行风险
联华信托·中睿合银 7 期	深圳中睿合银投资管理有限公司	2014/11/28	1.1160	3.98%	11.79%	18.25%	19.26%	4.09%	0.53	8.21%	2.79%	37.71%	6.44%	0.37	10.63%	12.25%	16.09%	4.70%	0.07	10.54%	31.45%
中融-朴道一期	上海朴道投资有限公司	2014/11/28	1.3942	3.97%	7.38%	14.54%	4.30%	-10.86%	0.04	13.84%	16.08%	78.22%	46.94%	0.36	23.21%	29.43%	45.03%	35.74%	0.15	24.05%	59.29%
深国投·红山 1 期	深圳市红山投资管理有限公司	2014/11/20	61.72	3.96%	11.59%	27.60%	23.76%	19.13%	0.34	17.01%	15.65%	39.20%	22.00%	0.25	17.63%	38.03%	27.63%	30.29%	0.10	20.02%	72.70%
中信信托·汇利 5 期	上海汇利资产管理有限公司	2014/11/28	139.21	3.95%	10.01%	20.62%	26.49%	11.32%	0.34	19.01%	13.71%	82.28%	51.01%	0.40	21.15%	30.85%	53.45%	44.16%	0.19	20.10%	57.11%
华润信托-鼎诺风险缓冲 11 期	深圳市鼎诺投资管理有限公司	2014/11/27	1.1462	3.94%	13.56%	19.11%	13.78%	0.84%	0.22	14.59%	12.21%	—	—	—	—	—	—	—	—	—	—
中信信托·鼎力价值成长 1 期	广东鼎力投资管理有限公司	2014/11/28	135.48	3.94%	5.34%	20.79%	16.68%	1.52%	0.15	32.47%	26.74%	76.41%	45.13%	0.26	35.76%	64.16%	40.23%	30.94%	0.12	33.58%	111.52%
北京国投·远策 7 期	天津远策投资管理有限公司	2014/11/28	1.2520	3.93%	11.39%	18.06%	20.00%	4.84%	0.57	7.92%	4.51%	48.43%	17.16%	0.40	12.91%	19.09%	29.39%	18.00%	0.15	12.37%	37.79%
山东信托-华西神农复兴	北京神农投资管理有限公司	2014/11/28	1.5326	3.93%	3.60%	13.96%	27.38%	12.21%	0.56	11.31%	6.27%	—	—	—	—	—	—	—	—	—	—
平安信托-神农春生 (金蕴 28 期)	北京神农投资管理有限公司	2014/11/28	1.3887	3.92%	3.28%	12.83%	25.14%	9.98%	0.55	10.62%	6.98%	—	—	—	—	—	—	—	—	—	—
陕国投·世通 5 期	南京康庄资产管理有限公司	2014/11/28	80.09	3.92%	19.32%	32.73%	31.40%	16.24%	0.28	29.04%	25.80%	55.27%	24.00%	0.23	29.59%	57.44%	30.00%	20.70%	0.10	26.23%	80.98%
华宝信托-明华新兴成长	深圳市明华信德投资管理有限公司	2014/11/28	1.3065	3.90%	19.47%	42.83%	41.52%	26.35%	0.47	20.79%	10.74%	75.30%	44.02%	0.34	24.16%	34.17%	82.34%	73.05%	0.27	20.96%	44.81%
平安财富*投资精英之从容	上海从容投资管理有限公司	2014/11/28	91.60	3.90%	16.17%	24.51%	-1.64%	-16.81%	-0.03	22.14%	28.08%	34.09%	2.82%	0.19	21.85%	42.67%	23.55%	12.16%	0.09	18.80%	60.81%
外贸信托-睿远汇利精选	上海汇利资产管理有限公司	2014/11/28	1.0515	3.89%	—	—	—	—	—	—	—	—	—	—	—	—	—	—	—	—	—
外贸信托-华夏未来领时对冲 1 号	华夏未来资本管理有限公司	2014/11/28	1.3642	3.88%	11.65%	21.86%	32.87%	17.71%	0.99	7.60%	2.06%	—	—	—	—	—	—	—	—	—	—
中信信托·远策 2 期	天津远策投资管理有限公司	2014/11/28	138.98	3.88%	14.22%	21.63%	12.11%	-3.06%	0.22	12.11%	12.50%	44.95%	13.68%	0.28	17.91%	33.05%	31.75%	22.45%	0.13	16.14%	51.77%
粤财信托-华邦增长 1 号	辽宁华邦投资有限公司	2014/11/20	1.1424	3.86%	8.72%	14.24%	—	—	—	—	—	—	—	—	—	—	—	—	—	—	—
中信信托·源乐晟 9 期	北京源乐晟资产管理有限公司	2014/11/28	110.57	3.85%	10.22%	19.24%	12.07%	-3.09%	0.26	10.07%	8.60%	26.71%	-4.56%	0.17	18.28%	32.67%	23.31%	14.01%	0.09	16.20%	48.67%
中融-神农飞虎	北京神农投资管理有限公司	2014/11/28	1.1215	3.83%	2.71%	—	—	—	—	—	—	—	—	—	—	—	—	—	—	—	—
兴业信托-重阳 10 期	上海重阳投资管理有限公司	2014/11/28	1.3909	3.80%	7.91%	14.86%	7.28%	-7.88%	0.10	14.73%	15.07%	52.95%	21.67%	0.32	18.35%	29.43%	54.07%	44.77%	0.22	16.75%	47.30%
云南信托-中金君洽精选 1 期 (云信私募工场 (五期) 第 3 期)	上海君洽资产管理有限公司 (有限合伙)	2014/11/28	1.2003	3.79%	12.48%	—	—	—	—	—	—	—	—	—	—	—	—	—	—	—	—
联华信托·新价值 20 期	广东新价值投资有限公司	2014/11/28	0.8097	3.78%	5.57%	8.74%	10.51%	-4.66%	0.20	10.86%	10.04%	14.40%	-16.88%	0.09	16.41%	30.10%	4.86%	-4.44%	-0.01	15.87%	51.88%
深国投·泓湖 2 期	上海泓湖投资管理有限公司	2014/11/28	112.73	3.76%	2.81%	4.91%	11.06%	-4.10%	0.29	7.77%	5.56%	24.98%	-6.30%	0.14	21.32%	33.03%	13.78%	2.38%	0.04	18.11%	48.90%
有限合伙-实力旗舰	上海实力资产管理有限公司	2014/11/28	1.0430	3.75%	4.48%	27.33%	-9.17%	-24.34%	-0.08	31.14%	40.26%	5.26%	-26.01%	0.05	32.29%	76.10%	1.72%	-9.67%	0.01	27.96%	103.55%
厦信·国富精选二号	上海国富投资管理有限公司	2014/11/28	1.3653	3.75%	12.87%	19.58%	24.45%	9.29%	0.45	16.00%	7.17%	25.47%	-5.80%	0.17	23.10%	31.59%	40.54%	29.15%	0.18	20.83%	42.48%

附表1: 股票对冲策略-多头策略私募基金(管理型, 含非结构化、有限合伙、券商、基金专户、基金子公司、自主发行等) 风险收益详情

名称	实际管理人	选取净值披露截止日	最新单位净值(元)	近一月资产净值增长率	近三月资产净值增长率	近半年资产净值增长率	近一年					近两年					近三年					
							实际资产净值增长率	相对HS300收益率	夏普比率	标准差	下行风险	实际资产净值增长率	相对HS300收益率	夏普比率	标准差	下行风险	实际资产净值增长率	相对HS300收益率	夏普比率	标准差	下行风险	
专户-中卓大健康5期	广州中卓投资有限公司	2014/11/28	1.1290	3.74%	11.78%	—	—	—	—	—	—	—	—	—	—	—	—	—	—	—	—	—
平安财富·投资精英之展博	深圳展博投资管理有限公司	2014/11/28	134.82	3.74%	12.78%	16.99%	2.40%	-12.77%	0.01	16.76%	17.61%	32.76%	1.49%	0.18	21.55%	39.64%	35.76%	26.46%	0.14	18.70%	48.70%	
云南信托-鼎杉1期(云信私募工场(五期)第6期)	上海卓磊资产管理中心(有限合伙)	2014/11/28	1.1244	3.74%	12.44%	—	—	—	—	—	—	—	—	—	—	—	—	—	—	—	—	—
中信-自然道量化1期	上海自然道信息科技有限公司	2014/11/28	1.0819	3.73%	6.63%	8.43%	—	—	—	—	—	—	—	—	—	—	—	—	—	—	—	—
陕国投-朴石3期	上海朴石投资管理合伙企业(有限合伙)	2014/11/28	1.1055	3.72%	9.99%	17.81%	15.02%	-0.14%	0.21	16.96%	14.92%	—	—	—	—	—	—	—	—	—	—	—
陕国投·合正普惠1期	北京合正普惠投资管理有限公司	2014/11/28	1.1331	3.72%	10.57%	24.01%	11.60%	-3.56%	0.19	13.21%	13.05%	16.20%	-15.07%	0.11	15.74%	32.44%	—	—	—	—	—	—
国泰君安-展博一号	深圳展博投资管理有限公司	2014/11/28	1.2410	3.68%	4.20%	19.79%	3.15%	-12.02%	0.04	18.15%	19.99%	—	—	—	—	—	—	—	—	—	—	—
外贸信托-淡水泉(北京)投资专项	淡水泉(北京)投资管理有限公司	2014/11/28	1.0483	3.67%	—	—	—	—	—	—	—	—	—	—	—	—	—	—	—	—	—	—
西安信托-长金11号(长安投资32号)	广州长金投资管理有限公司	2014/11/28	1.0479	3.65%	3.29%	7.40%	4.94%	-10.23%	0.06	12.60%	13.14%	24.63%	-6.64%	0.15	18.88%	36.65%	24.34%	15.04%	0.09	18.87%	63.11%	
中海-玖歌投资荣华1期	上海玖歌投资管理有限公司	2014/11/28	1.3088	3.62%	20.46%	34.47%	39.28%	24.11%	0.38	25.09%	16.34%	—	—	—	—	—	—	—	—	—	—	—
中融-瀚信稳健02期	深圳市瀚信资产管理有限公司	2014/11/28	0.9779	3.61%	6.13%	6.97%	8.14%	-7.03%	0.33	4.33%	1.11%	6.41%	-24.86%	0.01	6.39%	11.12%	6.71%	-2.58%	-0.04	6.19%	19.06%	
外贸信托-富锦10期(重阳)	上海重阳投资管理有限公司	2014/11/28	1.3431	3.61%	8.86%	13.99%	7.08%	-8.09%	0.10	14.77%	17.26%	50.18%	18.91%	0.32	16.90%	27.03%	52.96%	41.56%	0.22	15.92%	46.09%	
粤财信托-应治1期	上海应治资产管理有限公司	2014/11/28	1.0477	3.60%	5.41%	—	—	—	—	—	—	—	—	—	—	—	—	—	—	—	—	—
平安财富·投资精英之重阳	上海重阳投资管理有限公司	2014/11/28	1.7014	3.60%	8.26%	20.11%	11.44%	-3.72%	0.16	16.15%	14.75%	66.31%	35.04%	0.36	19.35%	27.29%	70.23%	58.83%	0.26	17.81%	47.14%	
中信信托-神农五福	北京神农投资管理有限公司	2014/11/28	1.1353	3.60%	2.86%	12.23%	17.42%	2.25%	0.48	10.34%	7.20%	—	—	—	—	—	—	—	—	—	—	—
联华信托·鼎力超级成长	广东鼎力投资管理有限公司	2014/11/28	1.1843	3.60%	4.69%	19.88%	12.70%	-2.46%	0.13	26.75%	28.14%	58.10%	26.82%	0.22	33.96%	69.24%	33.82%	24.53%	0.11	31.61%	110.49%	
中信信托·中睿合银8期	深圳中睿合银投资管理有限公司	2014/11/28	112.64	3.59%	7.62%	10.75%	12.58%	-2.58%	0.36	7.27%	4.39%	35.79%	4.52%	0.34	11.17%	13.93%	16.66%	5.27%	0.07	10.75%	31.40%	
有限合伙-久阳一号	北京久阳阿顺资本管理中心(有限合伙)	2014/11/28	1.8862	3.58%	8.33%	22.88%	17.22%	2.05%	0.41	12.33%	8.41%	85.58%	54.31%	0.39	28.14%	36.63%	—	—	—	—	—	—
中信信托·高信百诺1期	北京高信百诺投资管理有限公司	2014/11/28	136.47	3.57%	14.69%	27.34%	24.11%	8.94%	0.35	16.62%	12.27%	51.41%	20.14%	0.26	22.10%	37.40%	40.34%	28.95%	0.15	19.80%	55.92%	
备案-鼎锋海川一期	宁波鼎锋海川投资管理中心(有限合伙)	2014/11/28	1.3107	3.56%	16.04%	31.12%	—	—	—	—	—	—	—	—	—	—	—	—	—	—	—	—
中信信托·金中和1期	深圳市金中和投资管理有限公司	2014/11/28	129.93	3.55%	12.02%	20.55%	23.05%	7.89%	0.49	10.77%	5.36%	61.18%	29.91%	0.34	19.43%	29.90%	48.42%	37.03%	0.18	19.41%	58.18%	
新华信托·六禾财富竹溪	上海六禾投资有限公司	2014/11/28	138.27	3.52%	10.55%	15.76%	26.64%	11.48%	0.54	11.39%	3.93%	53.24%	21.97%	0.45	12.26%	15.38%	36.81%	27.51%	0.17	13.87%	41.91%	
云南信托-云信私募工场第3期	上海至璞资产管理合伙企业(有限合伙)	2014/11/28	1.2044	3.44%	9.36%	19.50%	—	—	—	—	—	—	—	—	—	—	—	—	—	—	—	—

附表1: 股票对冲策略-多头策略私募基金(管理型, 含非结构化、有限合伙、券商、基金专户、基金子公司、自主发行等) 风险收益详情

名称	实际管理人	选取净值披露截止日	最新单位净值(元)	近一月资产净值增长率	近三月资产净值增长率	近半年资产净值增长率	近一年					近两年					近三年					
							实际资产净值增长率	相对HS300收益率	夏普比率	标准差	下行风险	实际资产净值增长率	相对HS300收益率	夏普比率	标准差	下行风险	实际资产净值增长率	相对HS300收益率	夏普比率	标准差	下行风险	
招商-凤翔1号	深圳市凤翔投资管理有限公司	2014/11/27	1.2955	3.44%	14.39%	25.23%	17.38%	4.44%	0.34	11.66%	7.44%	—	—	—	—	—	—	—	—	—	—	—
粤财信托-泽泉涨乐1号	广东泽泉投资管理有限公司	2014/11/28	1.0981	3.44%	9.81%	—	—	—	—	—	—	—	—	—	—	—	—	—	—	—	—	—
外贸信托-睿远重阳	上海重阳投资管理有限公司	2014/11/28	1.0723	3.43%	—	—	—	—	—	—	—	—	—	—	—	—	—	—	—	—	—	—
外贸信托-和聚华享对冲1期	北京和聚投资管理有限公司	2014/11/28	1.1539	3.43%	15.39%	—	—	—	—	—	—	—	—	—	—	—	—	—	—	—	—	—
外贸信托-成长组合(鼎锋)	上海鼎锋资产管理有限公司	2014/11/28	1.6093	3.43%	14.05%	31.62%	18.61%	3.44%	0.27	16.59%	15.90%	56.58%	25.30%	0.37	16.30%	29.02%	65.36%	53.97%	0.28	15.16%	43.97%	
华润信托-重阳6期	上海重阳投资管理有限公司	2014/11/28	158.79	3.42%	8.67%	17.61%	12.35%	-2.81%	0.17	16.53%	13.56%	63.20%	31.92%	0.38	17.48%	21.29%	66.88%	55.49%	0.26	17.06%	43.53%	
中信信托-至尊10号	天津远策投资管理有限公司	2014/11/24	1.2555	3.40%	14.97%	27.33%	13.53%	4.90%	0.22	14.32%	12.39%	42.97%	19.15%	0.31	14.97%	23.93%	30.21%	27.12%	0.14	13.73%	41.01%	
平安财富-淡水泉(北京)成长一期	淡水泉(北京)投资管理有限公司	2014/11/28	330.36	3.38%	13.13%	30.36%	43.91%	28.74%	0.84	11.87%	4.24%	112.26%	80.98%	0.54	19.70%	24.39%	72.20%	60.80%	0.23	21.93%	68.46%	
平安财富-淡水泉(北京)成长三期	淡水泉(北京)投资管理有限公司	2014/11/28	233.16	3.36%	13.00%	28.92%	39.60%	24.43%	0.78	11.64%	4.79%	105.75%	74.48%	0.53	19.49%	24.62%	66.79%	55.40%	0.22	21.74%	68.91%	
华宝信托-昊润1期	上海昊润资产管理有限公司	2014/11/28	1.0858	3.35%	0.97%	4.10%	0.70%	-14.46%	-0.07	8.55%	11.10%	34.13%	2.86%	0.28	13.17%	20.36%	11.19%	1.90%	0.03	13.39%	46.14%	
华润信托-宏创1期	大连宏创投资管理有限公司	2014/11/28	1.1731	3.34%	9.15%	20.37%	13.86%	-1.31%	0.27	11.40%	11.05%	—	—	—	—	—	—	—	—	—	—	—
平安信托-中欧瑞博四期(金蕴52期)	深圳市中欧瑞博投资管理股份有限公司	2014/11/28	1.1742	3.32%	6.95%	22.03%	13.94%	-0.67%	0.29	14.11%	13.81%	—	—	—	—	—	—	—	—	—	—	—
备案-恒信盈成长二期	广东恒信盈创投资有限公司	2014/11/28	1.2170	3.31%	4.20%	—	—	—	—	—	—	—	—	—	—	—	—	—	—	—	—	—
外贸信托-混沌价值增长	上海混沌道然资产管理有限公司	2014/11/28	1.2923	3.31%	15.19%	37.16%	17.46%	2.29%	0.35	14.63%	12.85%	30.10%	-1.17%	0.20	22.33%	40.64%	12.28%	0.89%	0.05	22.54%	81.65%	
平安信托-鼎萨(金蕴70期)	北京鼎萨投资有限公司	2014/11/28	1.2362	3.31%	14.64%	26.80%	—	—	—	—	—	—	—	—	—	—	—	—	—	—	—	—
中融-陆宝点金精选	上海陆宝投资管理有限公司	2014/11/28	1.0812	3.31%	8.01%	9.33%	—	—	—	—	—	—	—	—	—	—	—	—	—	—	—	—
中信信托-久阳5期	北京久阳阿顺资本管理中心(有限合伙)	2014/11/28	1.1635	3.28%	16.09%	—	—	—	—	—	—	—	—	—	—	—	—	—	—	—	—	—
粤财信托-新价值3期	广东新价值投资有限公司	2014/11/5	1.4568	3.28%	12.53%	23.60%	35.55%	30.53%	0.64	12.84%	6.19%	47.75%	38.99%	0.28	18.63%	30.93%	8.02%	17.44%	0.02	19.02%	69.06%	
华融信托-玖阳一号	深圳玖阳投资管理合伙企业(有限合伙)	2014/11/28	0.8395	3.27%	11.09%	17.20%	13.88%	-1.29%	0.32	9.55%	5.71%	0.83%	-30.45%	-0.05	11.63%	27.28%	-13.33%	-22.62%	-0.18	11.76%	49.49%	
中海信托-珺容二期	上海珺容投资管理有限公司	2014/11/28	1.1483	3.26%	14.16%	16.15%	14.25%	-0.92%	0.21	15.83%	10.80%	—	—	—	—	—	—	—	—	—	—	—
平安财富-投资精英之汇利	上海汇利资产管理有限公司	2014/11/28	169.31	3.24%	10.30%	19.86%	27.45%	12.29%	0.43	15.10%	10.70%	100.89%	69.62%	0.51	19.13%	25.44%	65.89%	54.50%	0.23	20.25%	59.89%	
中信信托-汇利优选二期	上海汇利资产管理有限公司	2014/11/28	210.08	3.24%	9.57%	20.70%	23.27%	8.11%	0.43	12.78%	10.13%	95.01%	63.73%	0.51	18.46%	23.76%	59.88%	50.58%	0.21	20.26%	61.39%	
粤财信托-新价值2期	广东新价值投资有限公司	2014/11/5	1.2983	3.24%	14.51%	25.31%	34.68%	29.66%	0.57	14.20%	8.10%	63.72%	54.96%	0.34	19.90%	31.94%	-11.53%	-2.11%	-0.05	24.41%	102.12%	
北京国投-国富精选五号	上海国富投资管理有限公司	2014/11/28	1.0904	3.23%	11.54%	19.61%	25.96%	10.79%	0.39	15.81%	8.03%	14.30%	-16.98%	0.08	21.06%	35.55%	25.90%	14.50%	0.10	19.46%	46.18%	
平安信托-鼎锋10期	上海鼎锋资产管理有限公司	2014/11/28	1.2324	3.22%	12.72%	28.90%	16.56%	1.40%	0.25	15.55%	14.48%	—	—	—	—	—	—	—	—	—	—	—

附表1: 股票对冲策略-多头策略私募基金(管理型, 含非结构化、有限合伙、券商、基金专户、基金子公司、自主发行等) 风险收益详情

名称	实际管理人	选取净值披露截止日	最新单位净值(元)	近一月资产净值增长率	近三月资产净值增长率	近半年资产净值增长率	近一年					近两年					近三年					
							实际资产净值增长率	相对HS300收益率	夏普比率	标准差	下行风险	实际资产净值增长率	相对HS300收益率	夏普比率	标准差	下行风险	实际资产净值增长率	相对HS300收益率	夏普比率	标准差	下行风险	
专户-双头鹰量化壹号	广东东方比逊基金管理有限公司	2014/11/28	1.3230	3.20%	13.27%	——	——	——	——	——	——	——	——	——	——	——	——	——	——	——	——	——
中原理财一六禾光辉岁月1期	上海六禾投资有限公司	2014/11/28	2.4876	3.19%	11.82%	20.45%	26.34%	11.18%	0.50	12.42%	6.22%	49.71%	18.44%	0.42	12.48%	17.54%	34.61%	25.32%	0.16	13.67%	42.78%	
云南信托-中国龙价值五	上海涌峰投资管理有限公司	2014/11/28	1.3142	3.18%	9.08%	17.84%	7.53%	-7.63%	0.16	11.67%	10.13%	24.90%	-6.38%	0.21	16.25%	26.95%	18.22%	6.82%	0.10	14.08%	40.05%	
陕国投-和禄1号	深圳市理想投资股份有限公司	2014/11/28	143.62	3.18%	3.90%	9.74%	14.87%	-0.29%	0.42	7.76%	4.59%	33.49%	2.22%	0.41	8.46%	9.99%	36.67%	27.38%	0.30	7.42%	14.45%	
中融-鼎锋6期	上海鼎锋资产管理有限公司	2014/11/28	1.4084	3.16%	20.15%	39.67%	27.41%	12.25%	0.31	22.42%	19.96%	84.54%	53.26%	0.41	21.13%	34.57%	53.89%	44.60%	0.18	22.00%	71.64%	
招商-喜马拉雅	北京喜马拉雅资产管理有限责任公司	2014/11/27	1.1340	3.15%	7.90%	13.87%	——	——	——	——	——	——	——	——	——	——	——	——	——	——	——	
长安信托-永达2期	上海永达投资管理有限公司	2014/11/28	0.9476	3.15%	6.20%	8.87%	-6.82%	-21.99%	-0.19	13.80%	21.69%	——	——	——	——	——	——	——	——	——	——	
平安财富*淡水泉(北京)投资管理成长七期	淡水泉(北京)投资管理有限公司	2014/11/28	186.64	3.14%	11.56%	28.02%	41.07%	25.91%	0.80	11.72%	4.32%	101.36%	70.09%	0.53	18.56%	22.71%	64.61%	53.22%	0.22	20.79%	64.97%	
中信信托·新价值2期	广东新价值投资有限公司	2014/11/28	124.02	3.14%	9.47%	24.81%	36.89%	21.72%	0.47	18.50%	12.04%	76.21%	44.94%	0.39	20.64%	23.50%	64.05%	54.75%	0.24	17.72%	33.65%	
云南信托-世诚投资六号	上海世诚投资管理有限公司	2014/11/28	1.1826	3.14%	17.01%	27.72%	10.89%	-4.28%	0.20	16.23%	16.38%	——	——	——	——	——	——	——	——	——	——	
中信信托·和聚1期	北京和聚投资管理有限公司	2014/11/28	264.32	3.14%	17.94%	36.21%	48.69%	33.52%	0.63	17.67%	7.47%	112.31%	81.03%	0.66	16.05%	13.15%	89.99%	80.70%	0.33	17.33%	38.17%	
平安财富*投资精英之淡水泉	淡水泉(北京)投资管理有限公司	2014/11/28	182.85	3.14%	12.97%	30.28%	42.63%	27.46%	0.79	12.30%	4.57%	103.69%	72.41%	0.52	19.26%	24.31%	66.11%	54.71%	0.22	21.18%	66.30%	
华宝信托-从容成长7期	上海从容投资管理有限公司	2014/11/28	1.0851	3.13%	17.50%	26.42%	16.53%	1.36%	0.25	15.74%	10.52%	40.89%	9.61%	0.30	14.67%	19.75%	24.38%	12.99%	0.11	13.44%	37.33%	
江信国际-金狮143号	上海从容投资管理有限公司	2014/11/28	1.3033	3.13%	16.85%	28.87%	17.89%	2.73%	0.25	17.25%	12.51%	47.40%	16.12%	0.26	20.78%	34.96%	29.63%	20.34%	0.11	17.78%	50.56%	
中信信托·同瑞汇金1期	北京同瑞汇金投资管理有限责任公司	2014/11/28	89.53	3.12%	9.61%	16.67%	7.63%	-7.53%	0.15	9.58%	8.79%	16.00%	-15.27%	0.14	10.43%	18.03%	4.14%	-5.15%	-0.03	10.29%	35.88%	
山东信托-新价值4期	广东新价值投资有限公司	2014/11/28	0.9134	3.12%	10.94%	21.01%	34.46%	19.30%	0.42	19.71%	15.29%	68.43%	37.16%	0.33	22.60%	33.99%	-13.20%	-24.59%	-0.04	27.76%	104.20%	
中信信托·汇利优选	上海汇利资产管理有限公司	2014/11/28	266.82	3.11%	8.89%	19.84%	25.55%	10.38%	0.45	13.34%	9.35%	97.78%	66.50%	0.52	18.38%	23.47%	65.49%	56.20%	0.23	20.06%	59.56%	
平安财富·中国机会三期	淡水泉(北京)投资管理有限公司	2014/11/28	136.97	3.09%	13.78%	31.06%	51.68%	36.52%	0.92	12.57%	3.84%	120.85%	89.57%	0.59	19.08%	22.41%	80.13%	68.73%	0.25	21.45%	65.25%	
兴业信托-重阳9期目标回报	上海重阳投资管理有限公司	2014/11/28	1.4265	3.09%	7.03%	17.04%	11.54%	-3.62%	0.18	14.81%	13.14%	53.59%	22.31%	0.33	17.53%	26.38%	53.54%	44.24%	0.22	16.12%	44.10%	
平安财富*从容优势一期	上海从容投资管理有限公司	2014/11/28	158.47	3.08%	13.95%	21.02%	8.95%	-6.21%	0.15	12.41%	10.35%	53.19%	21.91%	0.35	16.06%	19.88%	29.68%	18.29%	0.12	16.96%	49.08%	
华润信托-兆泽利丰1期	深圳市兆泽利丰投资管理有限公司	2014/11/14	1.2092	3.08%	7.98%	19.17%	——	——	——	——	——	——	——	——	——	——	——	——	——	——	——	
中融-瀚信稳健1期	深圳市瀚信资产管理有限公司	2014/11/28	0.9691	3.06%	5.50%	6.47%	7.27%	-7.89%	0.31	3.82%	0.82%	5.81%	-25.47%	-0.00	5.74%	8.85%	5.11%	-4.19%	-0.07	5.48%	15.78%	
外贸信托-巨杉净值线6号	巨杉(上海)资产管理有限公司	2014/11/28	1.0306	3.06%	——	——	——	——	——	——	——	——	——	——	——	——	——	——	——	——	——	
陕国投·瀚信成长6期	深圳市瀚信资产管理有限公司	2014/11/28	79.16	3.05%	4.08%	5.36%	5.94%	-9.22%	0.24	3.45%	1.16%	4.86%	-26.41%	-0.04	3.98%	6.98%	1.88%	-7.41%	-0.14	4.95%	16.47%	
山东信托-新价值5期	广东新价值投资有限公司	2014/11/28	0.7662	3.04%	10.72%	19.92%	33.00%	17.83%	0.40	19.88%	15.61%	64.60%	33.32%	0.31	22.71%	35.22%	-15.97%	-27.36%	-0.05	27.80%	106.13%	
陕国投·瀚信价值2期	深圳市瀚信资产管理有限公司	2014/11/28	85.88	3.04%	4.02%	5.25%	5.66%	-9.51%	0.22	3.46%	1.24%	4.31%	-26.96%	-0.06	3.98%	7.14%	1.13%	-8.16%	-0.15	4.94%	16.72%	

附表 1: 股票对冲策略-多头策略私募基金 (管理型, 含非结构化、有限合伙、券商、基金专户、基金子公司、自主发行等) 风险收益详情

名称	实际管理人	选取净值披露截止日	最新单位净值 (元)	近一月资产净值增长率	近三月资产净值增长率	近半年资产净值增长率	近一年					近两年					近三年				
							实际资产净值增长率	相对 HS300 收益率	夏普比率	标准差	下行风险	实际资产净值增长率	相对 HS300 收益率	夏普比率	标准差	下行风险	实际资产净值增长率	相对 HS300 收益率	夏普比率	标准差	下行风险
山东信托-世域 1 期	上海世域投资管理有限公司	2014/11/25	1.2741	3.03%	18.80%	—	—	—	—	—	—	—	—	—	—	—	—	—	—	—	—
国民信托-橙色量化一期	西安壮志凌云信息技术有限公司	2014/11/28	1.1106	3.02%	5.13%	8.11%	6.62%	-8.54%	0.26	5.79%	4.65%	—	—	—	—	—	—	—	—	—	—
中信信托-大朴进取 1 期	上海大朴资产管理有限公司	2014/11/28	1.4113	3.01%	15.85%	18.99%	21.18%	6.02%	0.40	12.26%	10.17%	45.08%	13.80%	0.41	11.40%	18.43%	—	—	—	—	—
中信信托·从容稳健 2 期	上海从容投资管理有限公司	2014/11/28	128.43	3.00%	17.38%	27.17%	7.73%	-7.44%	0.10	16.99%	17.57%	39.14%	7.87%	0.23	19.39%	33.97%	9.44%	0.15%	0.02	18.21%	64.85%
平安财富*淡水泉成长六期	淡水泉 (北京) 投资管理有限公司	2014/11/28	187.89	2.99%	11.61%	26.54%	39.36%	24.20%	0.79	11.38%	4.31%	101.15%	69.87%	0.53	18.78%	23.08%	64.82%	53.42%	0.22	21.01%	65.90%
深国投·同威 1 期	深圳市同威资产管理有限公司	2014/11/20	69.70	2.94%	1.16%	11.16%	1.68%	-2.95%	0.00	17.69%	21.08%	3.15%	-14.04%	0.01	21.51%	54.31%	-16.44%	-13.77%	-0.10	20.18%	86.35%
外贸信托-汇利优选四期	上海汇利资产管理有限公司	2014/11/28	2.0178	2.93%	8.79%	25.63%	39.27%	24.11%	0.45	21.01%	13.13%	115.74%	84.46%	0.59	18.31%	21.48%	78.20%	66.81%	0.27	19.83%	55.44%
中融-文德 1 期	深圳文德基金管理有限公司	2014/11/28	1.1123	2.92%	10.38%	18.23%	14.00%	-1.17%	0.32	9.69%	7.78%	—	—	—	—	—	—	—	—	—	—
山东信托-瑞容一期	上海瑞容投资管理有限公司	2014/11/28	1.4593	2.91%	20.86%	24.01%	18.96%	3.80%	0.34	12.88%	6.00%	—	—	—	—	—	—	—	—	—	—
中信信托·喜马拉雅 1 期	北京喜马拉雅资产管理有限公司	2014/11/28	134.10	2.91%	9.33%	16.30%	10.96%	-4.20%	0.29	7.71%	5.71%	24.94%	-6.33%	0.19	14.11%	22.73%	23.36%	14.06%	0.11	11.77%	28.20%
平安财富*淡水泉成长九期	淡水泉 (北京) 投资管理有限公司	2014/11/28	166.08	2.89%	12.19%	28.83%	38.54%	23.37%	0.77	11.53%	4.29%	93.52%	62.25%	0.49	18.85%	23.07%	59.26%	47.87%	0.20	20.63%	64.21%
华润信托-创赢 3 号	上海宝银创赢投资管理有限公司	2014/11/28	1.3297	2.87%	7.43%	18.15%	13.72%	-1.45%	0.21	15.42%	10.80%	32.05%	0.77%	0.17	21.86%	40.18%	—	—	—	—	—
中信信托-冰冷 1 期	深圳前海冰冷睿恒投资管理有限公司	2014/11/28	1.1079	2.87%	7.08%	22.53%	4.93%	-10.24%	0.07	20.85%	21.84%	—	—	—	—	—	—	—	—	—	—
长安信托-世富壹玖飞跃 (有限合伙)	广州世富成长投资企业 (有限合伙)	2014/11/28	1.1892	2.86%	10.47%	19.31%	15.79%	0.63%	0.28	13.00%	10.88%	—	—	—	—	—	—	—	—	—	—
平安财富*淡水泉成长十期	淡水泉 (北京) 投资管理有限公司	2014/11/28	180.68	2.86%	12.98%	30.01%	40.40%	25.23%	0.77	12.07%	4.53%	102.60%	71.33%	0.51	19.50%	24.32%	63.42%	52.03%	0.21	21.57%	68.16%
金鹰-穗富 1 号	广州穗富投资管理有限公司	2014/11/28	1.6930	2.86%	24.21%	58.82%	—	—	—	—	—	—	—	—	—	—	—	—	—	—	—
有限合伙-泽履	上海泽履资产管理中心 (有限合伙)	2014/11/28	1.2980	2.85%	11.61%	27.38%	—	—	—	—	—	—	—	—	—	—	—	—	—	—	—
云南信托-泽履一期 (云信私募工场第 8 期)	上海泽履资产管理中心 (有限合伙)	2014/11/28	1.1185	2.84%	10.75%	—	—	—	—	—	—	—	—	—	—	—	—	—	—	—	—
外贸信托-和聚 9 期	北京和聚投资管理有限公司	2014/11/28	1.3300	2.84%	18.61%	35.22%	46.39%	31.22%	0.72	14.79%	5.15%	105.55%	74.28%	0.65	15.48%	12.80%	85.35%	73.95%	0.33	16.47%	36.62%
兴业信托-常春藤六期	上海常春藤资产管理有限公司	2014/11/28	1.1746	2.84%	10.85%	23.15%	17.46%	3.98%	0.38	10.42%	6.44%	—	—	—	—	—	—	—	—	—	—
平安财富*淡水泉成长四期	淡水泉 (北京) 投资管理有限公司	2014/11/28	229.11	2.83%	11.70%	28.13%	39.74%	24.58%	0.78	11.74%	4.50%	103.20%	71.93%	0.52	19.31%	24.30%	64.52%	53.13%	0.21	21.59%	68.50%
中融-银帆一期	西藏银帆投资管理有限公司	2014/11/28	1.5214	2.83%	-1.53%	30.00%	29.39%	14.23%	0.25	30.31%	8.07%	49.42%	18.15%	0.23	24.72%	26.28%	69.84%	60.54%	0.22	21.58%	37.55%
平安财富*淡水泉成长五期	淡水泉 (北京) 投资管理有限公司	2014/11/28	192.16	2.82%	11.62%	27.88%	40.75%	25.58%	0.80	11.58%	4.23%	105.45%	74.18%	0.54	18.87%	23.04%	68.15%	56.75%	0.23	21.14%	65.84%
兴业信托-禾木 1 号	深圳禾木资产管理有限公司	2014/11/28	1.2757	2.81%	1.26%	10.85%	15.84%	0.67%	0.31	11.55%	5.60%	42.46%	11.18%	0.33	13.73%	15.90%	28.85%	19.55%	0.13	13.57%	36.15%
备案-毅扬 3 期	上海毅扬投资管理有限公司	2014/11/28	1.0276	2.76%	—	—	—	—	—	—	—	—	—	—	—	—	—	—	—	—	—
华润信托-泓湖专享	上海泓湖投资管理有限公司	2014/11/28	1.2475	2.75%	-1.52%	-1.71%	30.94%	15.78%	0.48	15.11%	8.21%	—	—	—	—	—	—	—	—	—	—

附表 1: 股票对冲策略-多头策略私募基金 (管理型, 含非结构化、有限合伙、券商、基金专户、基金子公司、自主发行等) 风险收益详情

名称	实际管理人	选取净值披露截止日	最新单位净值 (元)	近一月资产净值增长率	近三月资产净值增长率	近半年资产净值增长率	近一年					近两年					近三年					
							实际资产净值增长率	相对 HS300 收益率	夏普比率	标准差	下行风险	实际资产净值增长率	相对 HS300 收益率	夏普比率	标准差	下行风险	实际资产净值增长率	相对 HS300 收益率	夏普比率	标准差	下行风险	
备案-以太量化 1 号	上海以太投资管理有限公司	2014/11/28	1.0062	2.74%	5.79%	0.62%	—	—	—	—	—	—	—	—	—	—	—	—	—	—	—	—
有限合伙-框特灵活配置优选	北京框特投资管理中心	2014/11/28	1.0814	2.74%	7.55%	—	—	—	—	—	—	—	—	—	—	—	—	—	—	—	—	—
北京国投·合德丰泰	北京合德丰泰投资顾问有限公司	2014/11/28	0.9011	2.72%	5.86%	8.99%	7.57%	-7.60%	0.21	6.26%	6.03%	35.06%	3.78%	0.32	11.32%	16.65%	22.52%	11.12%	0.10	12.32%	38.01%	
中信信托·和聚 8 期	北京和聚投资管理有限公司	2014/11/28	148.49	2.72%	17.59%	35.20%	50.29%	35.13%	0.64	17.92%	7.36%	101.11%	69.84%	0.59	16.36%	15.46%	97.09%	87.80%	0.39	15.58%	30.89%	
备案-珠海横琴昆仑鼎信积极进取 1 号	珠海横琴昆仑鼎信投资管理有限公司	2014/11/28	1.2510	2.71%	24.73%	—	—	—	—	—	—	—	—	—	—	—	—	—	—	—	—	—
中融-混沌二号	上海混沌道然资产管理有限公司	2014/11/28	1.2787	2.70%	11.73%	28.65%	19.61%	4.44%	0.51	11.18%	6.07%	53.20%	21.92%	0.33	21.88%	30.06%	38.08%	26.69%	0.16	22.50%	68.01%	
粤财信托-极汇 1 号	上海太元投资有限公司	2014/11/28	0.9980	2.70%	-0.20%	—	—	—	—	—	—	—	—	—	—	—	—	—	—	—	—	—
华润信托·理成转产子 2 号	上海理成资产管理有限公司	2014/11/28	208.81	2.69%	11.57%	21.17%	20.83%	5.66%	0.48	9.94%	4.97%	93.06%	61.78%	0.54	17.05%	13.78%	50.12%	38.72%	0.19	18.80%	51.61%	
中信信托-映雪霜雪 2 期	上海映雪投资管理中心 (普通合伙)	2014/11/25	1.4291	2.69%	16.45%	34.63%	41.59%	31.48%	0.75	12.73%	4.41%	—	—	—	—	—	—	—	—	—	—	—
中信信托·道睿择 1 期	北京道睿择投资有限责任公司	2014/11/28	1.5010	2.67%	12.54%	20.71%	20.97%	5.80%	0.42	11.62%	7.04%	62.92%	31.65%	0.42	15.78%	22.04%	51.57%	42.28%	0.23	14.66%	39.53%	
长安信托-世富壹玖创新 (长安投资 200 号)	广州世富成长投资企业 (有限合伙)	2014/11/28	1.1184	2.65%	10.32%	15.16%	18.11%	2.95%	0.48	8.50%	2.81%	23.12%	-8.16%	0.33	6.71%	6.11%	—	—	—	—	—	—
平安财富*投资精英之尚雅	上海尚雅投资管理有限公司	2014/11/28	88.31	2.65%	7.87%	8.68%	0.09%	-15.07%	-0.01	20.30%	24.60%	29.00%	-2.28%	0.17	19.58%	39.02%	11.87%	0.48%	0.04	17.92%	65.11%	
中信信托·和聚 2 期	北京和聚投资管理有限公司	2014/11/28	177.54	2.64%	19.30%	37.59%	49.84%	34.67%	0.61	18.79%	8.59%	114.06%	82.78%	0.64	16.72%	13.96%	91.38%	82.08%	0.33	17.59%	38.02%	
中信信托·升阳 1 期	上海升阳资产管理有限公司	2014/11/28	154.04	2.64%	4.99%	13.61%	10.63%	-4.54%	0.15	16.69%	16.97%	62.56%	31.28%	0.35	19.45%	25.85%	54.46%	43.06%	0.22	17.00%	39.62%	
中信信托·升阳 2 期	上海升阳资产管理有限公司	2014/11/28	141.70	2.63%	6.51%	16.41%	9.85%	-5.31%	0.13	17.71%	20.27%	46.61%	15.34%	0.28	18.24%	31.75%	39.85%	28.46%	0.17	15.87%	43.75%	
中信信托·富民 1 期	北京君创富民资产管理有限公司	2014/11/28	96.58	2.61%	13.48%	24.09%	10.11%	-5.05%	0.16	13.88%	13.78%	32.63%	1.35%	0.23	15.42%	29.48%	4.13%	-5.16%	-0.01	15.24%	60.92%	
中融-凯信一号	上海凯石投资管理有限公司	2014/11/28	1.4425	2.61%	18.84%	41.96%	42.09%	26.92%	0.40	25.94%	18.51%	117.02%	85.74%	0.40	29.14%	42.57%	68.16%	58.87%	0.19	27.76%	83.83%	
中融-西域-光华 59	广东西域投资管理有限公司	2014/11/28	1.6276	2.61%	18.22%	41.53%	58.43%	43.27%	0.67	19.76%	5.80%	109.61%	76.85%	0.43	25.42%	35.14%	89.40%	78.00%	0.26	23.46%	58.58%	
专户-穗富 6 号	广州穗富投资管理有限公司	2014/11/28	1.1030	2.60%	—	—	—	—	—	—	—	—	—	—	—	—	—	—	—	—	—	—
中海信托-聚发 (11)-混沌 1 号	上海混沌道然资产管理有限公司	2014/11/28	1.3569	2.59%	11.32%	34.68%	14.06%	-1.11%	0.24	17.32%	14.46%	54.23%	22.96%	0.31	24.22%	39.51%	33.62%	24.33%	0.14	23.08%	73.05%	
华宝信托-六禾财富越秀	上海六禾投资有限公司	2014/11/28	1.0674	2.59%	11.70%	20.73%	16.53%	1.36%	0.36	10.21%	9.10%	36.46%	5.19%	0.28	13.90%	20.99%	15.63%	6.34%	0.05	14.67%	50.67%	
北京国投·聚益 5 号	上海聚益投资有限公司	2014/11/28	1.0968	2.58%	23.82%	44.09%	30.70%	15.53%	0.35	21.71%	19.10%	48.10%	16.82%	0.26	21.10%	41.45%	30.00%	18.60%	0.11	19.65%	69.26%	
外贸信托-富锦 7 号 (汇利)	上海汇利资产管理有限公司	2014/11/28	1.3759	2.56%	8.75%	17.95%	20.84%	5.68%	0.34	14.61%	12.00%	85.38%	54.11%	0.46	18.77%	27.13%	57.73%	46.34%	0.21	19.29%	58.22%	
东方-中睿奕势 3 号	深圳中睿合银投资管理有限公司	2014/11/28	1.0188	2.56%	5.04%	-2.13%	1.88%	-11.60%	-0.02	10.11%	12.47%	—	—	—	—	—	—	—	—	—	—	—

附表1: 股票对冲策略-多头策略私募基金(管理型, 含非结构化、有限合伙、券商、基金专户、基金子公司、自主发行等) 风险收益详情

名称	实际管理人	选取净值披露截止日	最新单位净值(元)	近一月资产净值增长率	近三月资产净值增长率	近半年资产净值增长率	近一年					近两年					近三年					
							实际资产净值增长率	相对HS300收益率	夏普比率	标准差	下行风险	实际资产净值增长率	相对HS300收益率	夏普比率	标准差	下行风险	实际资产净值增长率	相对HS300收益率	夏普比率	标准差	下行风险	
东方-中睿奕势2号	深圳中睿合银投资管理有限公司	2014/11/28	1.0510	2.56%	4.84%	-2.52%	0.03%	-15.14%	-0.07	10.12%	13.34%	—	—	—	—	—	—	—	—	—	—	—
云南信托-向日葵1号(云信私募工场第5期)	深圳和盈资产管理有限公司	2014/11/28	1.1034	2.54%	4.85%	—	—	—	—	—	—	—	—	—	—	—	—	—	—	—	—	—
厦门信托-宝腾1期	宁波宝腾投资管理有限公司(有限合伙)	2014/11/28	1.0234	2.53%	-0.44%	27.95%	—	—	—	—	—	—	—	—	—	—	—	—	—	—	—	—
云国投-励远1期	上海励远投资有限公司	2014/11/28	1.1044	2.52%	6.26%	9.26%	—	—	—	—	—	—	—	—	—	—	—	—	—	—	—	—
中信信托·和聚5期	北京和聚投资管理有限公司	2014/11/28	181.82	2.51%	18.70%	36.20%	49.55%	34.38%	0.62	18.40%	8.24%	114.49%	83.21%	0.64	16.61%	13.86%	91.33%	82.04%	0.33	17.55%	38.12%	
联华信托·新价值15期	广东新价值投资有限公司	2014/11/28	1.7001	2.50%	8.10%	20.07%	28.83%	13.67%	0.35	20.04%	16.26%	125.21%	93.93%	0.54	21.74%	17.39%	123.02%	111.63%	0.38	19.53%	28.31%	
专户-赢华成功智享1号	深圳前海赢华基金管理合伙企业(有限合伙)	2014/11/28	1.0250	2.50%	—	—	—	—	—	—	—	—	—	—	—	—	—	—	—	—	—	—
长安信托-永达5期	上海永达投资管理有限公司	2014/11/28	1.0178	2.50%	5.14%	7.69%	—	—	—	—	—	—	—	—	—	—	—	—	—	—	—	—
中信信托·和聚鼎宝1期	北京和聚投资管理有限公司	2014/11/28	1.3018	2.49%	20.68%	17.90%	23.22%	8.05%	0.39	14.10%	7.64%	58.62%	27.35%	0.34	18.65%	23.32%	31.04%	21.75%	0.12	17.50%	48.91%	
中融-贝塔新经济(融新181号)	上海贝塔投资管理有限公司	2014/11/28	0.6264	2.47%	10.34%	24.02%	3.15%	-12.02%	0.03	17.62%	21.57%	-0.43%	-31.70%	-0.02	20.27%	50.66%	-25.44%	-34.73%	-0.15	20.57%	94.20%	
专户-呼啸对冲1号	深圳前海呼啸资产管理咨询有限公司	2014/11/28	1.0800	2.47%	5.78%	—	—	—	—	—	—	—	—	—	—	—	—	—	—	—	—	—
华润信托·睿信5期	上海睿信投资管理有限公司	2014/11/10	143.13	2.46%	11.62%	23.99%	31.31%	20.14%	0.45	16.55%	14.09%	43.96%	29.47%	0.27	17.97%	38.77%	32.85%	37.81%	0.14	16.40%	57.30%	
深国投·理成风景1号	上海理成资产管理有限公司	2014/11/28	122.07	2.45%	11.59%	22.88%	22.07%	6.90%	0.47	10.94%	5.31%	94.15%	62.87%	0.51	18.14%	16.04%	53.03%	41.64%	0.19	19.38%	52.71%	
华润信托·理成消费分红(转子6号)	上海理成资产管理有限公司	2014/11/28	1.2212	2.45%	11.18%	20.84%	22.12%	6.95%	0.51	9.97%	4.79%	50.79%	19.51%	0.38	14.03%	19.48%	—	—	—	—	—	—
华润信托·鸿道4期	北京鸿道投资管理有限公司	2014/11/28	137.26	2.43%	2.96%	9.33%	10.25%	-4.92%	0.26	7.85%	3.79%	41.43%	10.16%	0.39	11.07%	12.91%	41.01%	29.62%	0.23	11.09%	27.54%	
粤财信托-天勤1号	珠海市横琴天勤资产管理有限公司	2014/11/28	1.6514	2.43%	17.68%	47.68%	53.68%	38.51%	0.64	19.23%	9.04%	—	—	—	—	—	—	—	—	—	—	—
山东信托-博源成长1号	广东博源资产管理有限公司	2014/11/3	0.6763	2.42%	1.85%	10.81%	2.63%	-2.72%	0.01	13.25%	18.26%	0.64%	-8.70%	-0.02	18.57%	50.15%	-25.12%	-18.26%	-0.16	19.69%	92.66%	
外贸信托-巨杉净值线4号	巨杉(上海)资产管理有限公司	2014/11/28	1.0279	2.41%	—	—	—	—	—	—	—	—	—	—	—	—	—	—	—	—	—	—
云南信托-诺弘(私募工场(六期)第6期)	上海诺弘资产管理合伙企业(有限合伙)	2014/11/28	1.0436	2.38%	4.36%	—	—	—	—	—	—	—	—	—	—	—	—	—	—	—	—	—
陕国投-鑫增长1号	北京鑫增长投资咨询有限公司	2014/11/28	67.93	2.38%	11.89%	4.27%	-2.48%	-17.65%	-0.05	20.95%	27.38%	15.31%	-15.96%	0.08	25.95%	63.21%	-28.91%	-38.21%	-0.08	32.13%	138.89%	
云南信托-铭渡优势成长1号	上海铭渡资产管理有限公司	2014/11/28	1.1369	2.37%	11.55%	—	—	—	—	—	—	—	—	—	—	—	—	—	—	—	—	—
中融-融新252号-第11期	上海国鸣投资管理有限公司	2014/11/28	1.1706	2.36%	-3.42%	12.19%	24.53%	9.37%	0.31	19.65%	17.51%	—	—	—	—	—	—	—	—	—	—	—
中海信托-聚发(10)-新价值10期	广东新价值投资有限公司	2014/11/28	0.7379	2.36%	9.99%	18.88%	30.95%	15.78%	0.37	20.20%	16.17%	58.89%	27.62%	0.30	21.77%	32.39%	-14.70%	-24.00%	-0.06	25.91%	100.55%	

附表 1: 股票对冲策略-多头策略私募基金 (管理型, 含非结构化、有限合伙、券商、基金专户、基金子公司、自主发行等) 风险收益详情

名称	实际管理人	选取净值披露截止日	最新单位净值 (元)	近一月资产净值增长率	近三月资产净值增长率	近半年资产净值增长率	近一年					近两年					近三年				
							实际资产净值增长率	相对 HS300 收益率	夏普比率	标准差	下行风险	实际资产净值增长率	相对 HS300 收益率	夏普比率	标准差	下行风险	实际资产净值增长率	相对 HS300 收益率	夏普比率	标准差	下行风险
中信信托·鼎锋 2 期	上海鼎锋资产管理有限公司	2014/11/28	176.13	2.35%	14.33%	33.39%	19.62%	4.46%	0.26	18.30%	16.11%	65.15%	33.87%	0.41	16.75%	26.98%	76.98%	67.69%	0.31	15.90%	42.81%
外贸信托-重阳目标回报 1 期	上海重阳投资管理有限公司	2014/11/28	1.2719	2.34%	7.63%	13.98%	3.97%	-11.19%	0.04	17.29%	20.59%	40.81%	9.53%	0.24	19.03%	34.68%	41.34%	29.94%	0.17	17.32%	54.45%
华宝信托·新价值 16 号	广东新价值投资有限公司	2014/11/28	1.2530	2.31%	7.63%	20.19%	35.09%	19.93%	0.41	20.59%	12.93%	77.58%	46.31%	0.37	22.12%	26.72%	55.32%	46.03%	0.19	21.45%	52.61%
外贸信托-汇利优选 9 期	上海汇利资产管理有限公司	2014/11/28	1.3321	2.30%	7.96%	27.21%	28.32%	13.16%	0.39	17.51%	12.67%	78.88%	47.60%	0.38	21.90%	30.47%	76.79%	65.39%	0.26	20.46%	54.07%
专户-龙腾稳健 1 号	深圳龙腾资产管理有限公司	2014/11/28	1.2480	2.30%	9.76%	22.26%	—	—	—	—	—	—	—	—	—	—	—	—	—	—	—
厦门信托-宝腾 2 期	宁波宝腾投资管理中心 (有限合伙)	2014/11/28	1.0956	2.29%	9.56%	—	—	—	—	—	—	—	—	—	—	—	—	—	—	—	—
国联安-鼎峰 19 期	上海鼎锋资产管理有限公司	2014/11/28	1.1600	2.29%	9.85%	22.75%	12.52%	-2.65%	0.19	14.78%	13.76%	—	—	—	—	—	—	—	—	—	—
厦门信托-恒信盈创成长 1 期	广东恒信盈创投资有限公司	2014/11/28	1.3010	2.28%	10.07%	23.85%	23.56%	5.91%	0.53	12.88%	6.62%	—	—	—	—	—	—	—	—	—	—
中信信托·和聚 4 期	北京和聚投资管理有限公司	2014/11/28	172.81	2.28%	19.07%	37.18%	49.09%	33.92%	0.60	18.69%	8.35%	113.24%	81.97%	0.64	16.70%	13.69%	91.56%	82.27%	0.33	17.48%	36.79%
中信信托-品正理翔 1 期 (融惠 1 号伞形)	上海品正资产管理中心 (有限合伙)	2014/11/28	1.3610	2.27%	19.48%	20.93%	23.90%	8.73%	0.39	14.60%	10.33%	—	—	—	—	—	—	—	—	—	—
平安财富*从容优势三期	上海从容投资管理有限公司	2014/11/28	145.81	2.24%	11.10%	18.28%	6.11%	-9.05%	0.09	11.78%	10.81%	47.99%	16.71%	0.32	16.06%	20.81%	27.30%	15.91%	0.11	16.33%	48.10%
联华信托·龙腾 3 期	深圳龙腾资产管理有限公司	2014/11/28	1.1591	2.23%	9.03%	24.58%	27.50%	12.33%	0.35	19.17%	14.77%	88.50%	57.23%	0.35	26.93%	35.20%	57.83%	48.54%	0.18	24.32%	59.08%
山东信托-华展金丰财源广进 1 期 (德信 1 号)	深圳市华展金丰投资管理有限公司	2014/11/24	0.9993	2.22%	15.21%	25.94%	17.25%	6.77%	0.21	19.92%	17.69%	5.30%	-16.36%	0.02	17.08%	35.80%	—	—	—	—	—
陕国投-东辉 3 期	长治市东辉投资咨询有限公司	2014/11/28	1.4038	2.21%	11.84%	32.66%	31.54%	16.37%	0.51	14.49%	6.73%	—	—	—	—	—	—	—	—	—	—
中信信托·和聚 7 期	北京和聚投资管理有限公司	2014/11/28	137.95	2.20%	18.65%	37.02%	47.87%	32.71%	0.59	18.92%	8.51%	109.56%	78.29%	0.63	16.40%	13.01%	89.03%	79.73%	0.33	17.20%	35.90%
中信-景泰复利回报银信宝 一期	景泰利丰资产管理有限公司	2014/11/28	1.0467	2.18%	3.45%	—	—	—	—	—	—	—	—	—	—	—	—	—	—	—	—
长安信托-永达 3 期	上海永达投资管理有限公司	2014/11/28	0.8590	2.18%	3.46%	5.08%	-14.91%	-30.07%	-0.39	13.36%	25.51%	—	—	—	—	—	—	—	—	—	—
陕国投·泰瓴-泰九 2 期	深圳市泰瓴资产管理有限公司	2014/11/28	108.29	2.17%	18.79%	34.40%	27.15%	11.98%	0.46	13.94%	7.63%	59.27%	28.00%	0.38	16.74%	21.38%	40.36%	31.07%	0.17	16.73%	48.40%
陕国投·泰瓴-泰九 1 期	深圳市泰瓴资产管理有限公司	2014/11/28	117.45	2.17%	18.06%	33.42%	26.18%	11.02%	0.45	13.58%	7.60%	59.25%	27.98%	0.37	17.18%	22.23%	40.46%	31.16%	0.17	16.48%	46.08%
山东信托-鼎萨 1 期	北京鼎萨投资有限公司	2014/11/26	1.9138	2.12%	14.69%	21.31%	22.15%	9.37%	0.33	15.96%	10.80%	126.83%	98.94%	0.47	25.37%	28.20%	—	—	—	—	—
华润信托-盈峰成长 5 期	盈峰资本管理有限公司	2014/11/28	1.1857	2.11%	15.42%	—	—	—	—	—	—	—	—	—	—	—	—	—	—	—	—
联华信托·呈瑞 一期	上海呈瑞投资管理有限公司	2014/11/28	1.4879	2.11%	9.20%	22.68%	27.08%	11.92%	0.49	12.90%	7.11%	77.03%	45.75%	0.35	23.12%	26.66%	93.64%	84.34%	0.28	21.85%	49.03%
粤财信托-璟恒 二期	南京璟恒投资管理有限公司	2014/11/28	1.1588	2.11%	9.52%	19.96%	—	—	—	—	—	—	—	—	—	—	—	—	—	—	—
国民信托-益嘉 1 期	北京益嘉投资管理有限公司	2014/11/28	1.0249	2.08%	2.49%	—	—	—	—	—	—	—	—	—	—	—	—	—	—	—	—

附表1: 股票对冲策略-多头策略私募基金(管理型, 含非结构化、有限合伙、券商、基金专户、基金子公司、自主发行等) 风险收益详情

名称	实际管理人	选取净值披露截止日	最新单位净值(元)	近一月资产净值增长率	近三月资产净值增长率	近半年资产净值增长率	近一年					近两年					近三年				
							实际资产净值增长率	相对HS300收益率	夏普比率	标准差	下行风险	实际资产净值增长率	相对HS300收益率	夏普比率	标准差	下行风险	实际资产净值增长率	相对HS300收益率	夏普比率	标准差	下行风险
国投-景泰复利回报(二期)	景泰利丰资产管理有限公司	2014/11/28	1.3970	2.08%	9.12%	7.36%	4.32%	-10.85%	0.05	12.48%	15.18%	60.45%	29.17%	0.35	18.53%	27.82%	19.88%	10.59%	0.07	19.32%	68.25%
重庆国投·穿石品质生活	重庆穿石投资有限公司	2014/11/28	1.4948	2.06%	6.18%	18.12%	23.86%	8.70%	0.32	18.03%	10.16%	97.31%	66.03%	0.49	19.55%	22.05%	72.77%	63.48%	0.27	18.03%	40.73%
中原财富-洋杨锦绣	上海洋杨资产管理有限公司	2014/11/28	1.0742	2.06%	5.09%	6.74%	—	—	—	—	—	—	—	—	—	—	—	—	—	—	—
有限合伙-久阳二号	北京久阳阿顺资本管理中心(有限合伙)	2014/11/28	1.3319	2.06%	6.23%	22.56%	18.70%	3.53%	0.43	12.62%	7.90%	—	—	—	—	—	—	—	—	—	—
华润信托·智诚2期	深圳市智诚海威投资有限公司	2014/11/5	177.88	2.04%	12.00%	19.93%	43.82%	38.80%	0.48	21.60%	12.87%	74.43%	65.67%	0.35	22.68%	36.30%	38.59%	48.01%	0.14	21.28%	66.53%
中信信托·和聚3期	北京和聚投资管理有限公司	2014/11/28	166.53	2.03%	18.71%	44.65%	47.14%	31.97%	0.54	20.52%	10.87%	109.26%	77.99%	0.59	17.55%	16.30%	86.78%	77.48%	0.31	18.02%	39.88%
西安信托-乾阳投资1期(长安投资104号)	广东乾阳投资管理有限公司	2014/11/28	0.9083	2.03%	4.46%	9.75%	-9.35%	-24.52%	-0.30	11.64%	21.39%	-9.95%	-41.23%	-0.15	13.99%	40.97%	-8.60%	-17.90%	-0.11	13.72%	56.64%
国民信托-懿和1号	南京懿和轩投资管理有限公司	2014/11/28	1.0158	2.02%	16.65%	35.40%	39.30%	24.13%	0.52	17.76%	10.65%	—	—	—	—	—	—	—	—	—	—
中融-聚星4号-创势翔蜂巢2号	广州市创势翔投资有限公司	2014/11/28	1.3357	1.99%	13.21%	35.78%	—	—	—	—	—	—	—	—	—	—	—	—	—	—	—
外贸信托-华夏未来领时对冲2号	华夏未来资本管理有限公司	2014/11/28	1.0223	1.99%	—	—	—	—	—	—	—	—	—	—	—	—	—	—	—	—	—
中融-融新252号-第10期	上海国鸣投资管理有限公司	2014/11/28	1.2142	1.97%	-1.40%	20.77%	25.63%	10.46%	0.33	19.09%	13.03%	—	—	—	—	—	—	—	—	—	—
西安信托·银帆2期(长安投资79号)	西藏银帆投资管理有限公司	2014/11/28	1.3634	1.97%	0.61%	-0.66%	-4.34%	-19.51%	-0.54	3.90%	7.34%	16.72%	-14.55%	0.11	15.55%	22.90%	31.41%	22.12%	0.14	14.65%	34.80%
专户-浔宝一期	上海浔宝投资管理有限公司	2014/11/28	1.0930	1.96%	6.22%	8.76%	—	—	—	—	—	—	—	—	—	—	—	—	—	—	—
中融-西域创新	广东西域投资管理有限公司	2014/11/28	1.1053	1.94%	14.40%	28.54%	45.49%	30.33%	0.58	18.28%	7.41%	57.79%	26.51%	0.28	23.02%	38.34%	25.95%	16.79%	0.09	21.20%	65.50%
云南信托-度库度量1期(云信私募工场(二期)第6期)	上海度库资产管理合伙企业(有限合伙)	2014/11/28	1.1283	1.93%	5.76%	12.69%	—	—	—	—	—	—	—	—	—	—	—	—	—	—	—
备案-创势翔国政对冲	广州市创势翔投资有限公司	2014/11/28	1.3710	1.93%	16.48%	—	—	—	—	—	—	—	—	—	—	—	—	—	—	—	—
专户-正朗成长资产	上海易正朗投资管理有限公司	2014/11/28	1.1630	1.93%	12.04%	16.30%	—	—	—	—	—	—	—	—	—	—	—	—	—	—	—
中融-海天二期	湖北新海天投资有限公司	2014/12/5	0.5907	1.90%	6.39%	15.80%	5.78%	-22.34%	0.08	12.87%	13.58%	-8.15%	-54.19%	-0.03	28.21%	61.84%	-36.14%	-55.93%	-0.15	27.47%	118.82%
平安信托-景泰复利回报五期	景泰利丰资产管理有限公司	2014/11/28	1.0346	1.85%	8.22%	7.37%	2.91%	-12.26%	0.03	10.79%	12.58%	—	—	—	—	—	—	—	—	—	—
外贸信托-鼎诺风险缓冲3期	深圳市鼎诺投资管理有限公司	2014/11/28	1.2815	1.84%	9.86%	18.45%	14.43%	-0.74%	0.24	13.78%	11.29%	33.17%	1.90%	0.21	18.30%	32.88%	—	—	—	—	—
外贸信托-上善目标缓冲	深圳市上善御富资产管理有限公司	2014/11/28	1.1068	1.81%	6.36%	16.51%	9.17%	-5.99%	0.18	10.32%	10.44%	—	—	—	—	—	—	—	—	—	—
外贸信托-睿远鼎诺1期	深圳市鼎诺投资管理有限公司	2014/11/28	1.0974	1.81%	7.38%	13.41%	7.29%	-7.87%	0.11	11.89%	12.30%	—	—	—	—	—	—	—	—	—	—

附表 1: 股票对冲策略-多头策略私募基金 (管理型, 含非结构化、有限合伙、券商、基金专户、基金子公司、自主发行等) 风险收益详情

名称	实际管理人	选取净值披露截止日	最新单位净值 (元)	近一月资产净值增长率	近三月资产净值增长率	近半年资产净值增长率	近一年					近两年					近三年				
							实际资产净值增长率	相对 HS300 收益率	夏普比率	标准差	下行风险	实际资产净值增长率	相对 HS300 收益率	夏普比率	标准差	下行风险	实际资产净值增长率	相对 HS300 收益率	夏普比率	标准差	下行风险
重庆国投·渝信壹号穿石	重庆穿石投资有限公司	2014/11/28	1.7187	1.81%	6.10%	18.42%	19.95%	4.78%	0.31	15.02%	9.80%	96.38%	65.10%	0.48	20.05%	23.62%	55.95%	46.65%	0.19	20.65%	57.86%
云南信托-裕泉二期 (云信私募工场 (二期) 第 4 期)	成都裕泉投资管理有限责任公司	2014/11/28	1.0620	1.79%	5.70%	5.48%	—	—	—	—	—	—	—	—	—	—	—	—	—	—	—
联华信托·新价值 19 期	广东新价值投资有限公司	2014/11/28	0.6636	1.75%	8.77%	17.04%	28.75%	13.59%	0.33	21.36%	17.11%	63.69%	32.42%	0.30	23.83%	32.20%	-11.97%	-21.26%	-0.04	28.00%	100.94%
招商-金百睿	北京金百睿投资管理有限公司	2014/11/27	1.0947	1.75%	-0.83%	6.43%	-3.83%	-16.77%	-0.15	11.68%	19.33%	—	—	—	—	—	—	—	—	—	—
备案-菁英时代价值成长 1 号	深圳菁英时代投资管理有限公司	2014/11/25	1.0370	1.75%	3.70%	—	—	—	—	—	—	—	—	—	—	—	—	—	—	—	—
东莞信托-汇信-鑫富越 2 号	上海鑫富越资产管理有限公司	2014/11/28	1.1110	1.74%	11.43%	—	—	—	—	—	—	—	—	—	—	—	—	—	—	—	—
中融-龙腾 5 期	深圳龙腾资产管理有限公司	2014/11/28	1.2589	1.73%	7.27%	23.22%	25.90%	10.74%	0.37	17.00%	13.76%	98.94%	67.02%	0.36	28.26%	36.52%	49.39%	37.99%	0.15	25.76%	70.94%
江苏信托-从容优势 7 期	上海从容投资管理有限公司	2014/11/28	103.01	1.72%	10.54%	18.48%	7.01%	-8.15%	0.11	11.71%	11.50%	36.58%	5.31%	0.29	13.34%	22.53%	21.49%	12.19%	0.10	12.28%	39.31%
东莞信托-汇信-景恒先锋	广东景恒投资管理有限公司	2014/11/28	1.1540	1.67%	8.87%	18.00%	—	—	—	—	—	—	—	—	—	—	—	—	—	—	—
备案-红动云上第 1 期	深圳市红动云上投资管理有限公司	2014/11/28	1.7506	1.67%	34.90%	—	—	—	—	—	—	—	—	—	—	—	—	—	—	—	—
中信信托·兆信 1 期	江苏省兆信资产管理有限公司	2014/11/28	76.56	1.63%	1.04%	3.11%	4.58%	-10.59%	0.17	2.54%	1.56%	5.28%	-25.99%	-0.04	2.50%	4.40%	-12.49%	-21.79%	-0.33	6.40%	26.12%
有限合伙-国道量化基金 2 号	国道资产管理 (上海) 有限公司	2014/11/28	1.1126	1.62%	5.21%	5.77%	—	—	—	—	—	—	—	—	—	—	—	—	—	—	—
中融-西域新兴成长 (增强 41 号)	广东西域投资管理有限公司	2014/11/28	1.1841	1.61%	11.33%	23.28%	42.17%	27.00%	0.60	16.29%	6.33%	49.36%	18.08%	0.25	22.31%	40.69%	29.75%	20.60%	0.11	20.00%	65.37%
外贸信托-鼎诺风险缓冲 2 期	深圳市鼎诺投资管理有限公司	2014/11/28	1.0669	1.61%	8.09%	15.76%	9.50%	-5.67%	0.15	12.86%	10.90%	32.90%	1.62%	0.19	19.52%	31.45%	—	—	—	—	—
深国投·先锋 1 号	钧锋投资管理咨询 (上海) 有限公司	2014/11/14	83.33	1.56%	5.91%	12.99%	8.94%	-0.86%	0.17	10.50%	11.28%	1.13%	-16.53%	-0.04	13.03%	36.02%	-3.63%	2.33%	-0.05	17.28%	66.94%
云南信托-晓星 1 号 (云信私募工场 (三期) 第 5 期)	上海达任资产管理中心 (有限合伙)	2014/11/28	1.0734	1.54%	1.44%	—	—	—	—	—	—	—	—	—	—	—	—	—	—	—	—
厦门信托-浑元德融一号	深圳市前海德融资本管理有限公司	2014/11/28	1.0185	1.53%	11.73%	23.55%	—	—	—	—	—	—	—	—	—	—	—	—	—	—	—
中信信托-得利宝-至尊 13 号	上海从容投资管理有限公司	2014/11/28	0.9398	1.51%	9.32%	13.32%	-3.08%	-18.25%	-0.12	12.76%	17.86%	33.82%	2.54%	0.18	22.55%	39.07%	14.75%	5.46%	0.05	19.51%	60.88%
华润信托-西藏隆源对冲 1 号	西藏隆源投资管理有限公司	2014/11/28	137.81	1.51%	3.31%	9.99%	23.64%	4.16%	0.86	6.17%	1.37%	—	—	—	—	—	—	—	—	—	—
联华信托·建信积极成长 1 期	上海从容投资管理有限公司	2014/11/28	1.1425	1.50%	11.97%	23.14%	7.25%	-7.92%	0.10	14.62%	14.90%	19.11%	-12.16%	0.13	15.48%	31.44%	13.34%	1.95%	0.04	13.01%	39.61%
外贸信托-恒复利贞	上海恒复投资管理有限公司	2014/11/28	0.9942	1.50%	—	—	—	—	—	—	—	—	—	—	—	—	—	—	—	—	—
中信信托·景泰复利回报 1 期	景泰利丰资产管理有限公司	2014/11/28	133.29	1.50%	7.70%	6.57%	2.92%	-12.25%	0.02	13.40%	16.92%	67.49%	36.22%	0.35	20.57%	30.68%	20.28%	10.98%	0.07	21.67%	76.53%

附表 1: 股票对冲策略-多头策略私募基金 (管理型, 含非结构化、有限合伙、券商、基金专户、基金子公司、自主发行等) 风险收益详情

名称	实际管理人	选取净值披露截止日	最新单位净值 (元)	近一月资产净值增长率	近三月资产净值增长率	近半年资产净值增长率	近一年					近两年					近三年				
							实际资产净值增长率	相对 HS300 收益率	夏普比率	标准差	下行风险	实际资产净值增长率	相对 HS300 收益率	夏普比率	标准差	下行风险	实际资产净值增长率	相对 HS300 收益率	夏普比率	标准差	下行风险
联华信托·菁英时代成长 3 号	深圳菁英时代投资管理有限公司	2014/11/28	116.09	1.48%	14.99%	20.86%	22.70%	7.54%	0.39	13.69%	7.34%	103.61%	72.34%	0.36	29.54%	34.99%	51.10%	41.81%	0.14	31.32%	92.13%
联华信托·景泰复利回报 4	景泰利丰资产管理有限公司	2014/11/28	1.1511	1.47%	7.43%	5.97%	2.98%	-12.19%	0.02	12.71%	15.68%	50.69%	19.41%	0.29	19.37%	32.08%	11.87%	2.57%	0.04	20.20%	74.65%
平安财富*新价值成长一期	广东新价值投资有限公司	2014/11/28	71.39	1.44%	9.09%	18.33%	37.74%	22.57%	0.39	23.62%	16.38%	81.93%	50.66%	0.35	24.95%	34.91%	-12.64%	-24.03%	-0.03	29.38%	112.41%
备案-黑森九号	北京黑森投资管理有限公司	2014/11/18	0.9310	1.42%	-6.90%	—	—	—	—	—	—	—	—	—	—	—	—	—	—	—	—
深国投·天马	深圳市天马资产管理有限公司	2014/11/5	173.43	1.41%	5.12%	6.33%	1.18%	-3.84%	-0.07	6.93%	8.84%	0.63%	-8.12%	-0.05	11.95%	31.25%	5.52%	14.94%	-0.02	9.95%	34.98%
华润信托·裕晋 5 期	深圳市裕晋投资有限公司	2014/11/10	1.1202	1.40%	11.43%	19.46%	—	—	—	—	—	—	—	—	—	—	—	—	—	—	—
深国投·从容成长 1 期	上海从容投资管理有限公司	2014/11/28	150.50	1.40%	12.31%	22.68%	9.20%	-5.97%	0.13	14.93%	13.26%	58.40%	27.13%	0.32	20.17%	30.64%	43.61%	32.21%	0.17	17.96%	49.53%
专户-共盈立源新产业	元富源投资管理有限公司	2014/11/21	1.0210	1.39%	—	—	—	—	—	—	—	—	—	—	—	—	—	—	—	—	—
云南信托-金企鵝 (云信私募工场 (三期) 第 2 期)	浙江金企鵝投资管理有限公司	2014/11/28	1.0473	1.38%	2.82%	—	—	—	—	—	—	—	—	—	—	—	—	—	—	—	—
长安信托-旭诚二期	福建旭诚资产管理有限公司	2014/11/28	1.1394	1.36%	19.37%	45.15%	—	—	—	—	—	—	—	—	—	—	—	—	—	—	—
联华信托·泰瓴 3 期	深圳市泰瓴资产管理有限公司	2014/11/28	1.1952	1.35%	14.77%	28.70%	21.61%	6.45%	0.40	12.70%	7.60%	51.93%	20.65%	0.36	15.56%	21.28%	34.97%	25.68%	0.15	15.21%	44.67%
深国投·塔晶老虎 1 期	上海塔晶投资管理有限公司	2014/11/10	34.73	1.34%	-3.90%	18.90%	-2.55%	-13.72%	-0.02	28.23%	36.14%	-23.72%	-38.22%	-0.12	29.68%	90.33%	-31.94%	-26.98%	-0.10	31.32%	143.85%
中信信托-盈峰新时代 1 期	盈峰资本管理有限公司	2014/11/28	1.1333	1.33%	8.93%	21.62%	13.33%	-2.80%	0.17	19.20%	17.35%	—	—	—	—	—	—	—	—	—	—
陕国投-新价值 12 号	广东新价值投资有限公司	2014/11/28	94.37	1.33%	7.40%	15.44%	31.25%	16.09%	0.34	22.65%	16.86%	62.96%	31.69%	0.29	24.39%	33.82%	11.18%	1.89%	0.04	23.20%	77.02%
北京国投·菁英时代成长 2 号	深圳菁英时代投资管理有限公司	2014/11/28	1.2685	1.33%	13.48%	21.57%	18.99%	3.82%	0.30	15.02%	10.73%	94.79%	63.52%	0.36	27.39%	37.78%	57.87%	46.48%	0.16	29.33%	90.65%
中融-鹏诚二期	北京鹏诚资产管理有限公司	2014/11/28	0.7895	1.31%	6.26%	28.42%	11.09%	-4.08%	0.14	18.29%	20.76%	22.52%	-8.76%	0.12	23.98%	45.71%	-6.83%	-16.13%	-0.03	24.19%	93.73%
深国投·同威 2 期	深圳市同威资产管理有限公司	2014/11/20	67.94	1.30%	4.83%	17.44%	2.80%	-1.83%	0.02	17.77%	20.70%	-2.15%	-19.34%	-0.03	20.44%	55.79%	-16.94%	-14.28%	-0.10	20.27%	90.78%
平安信托-鼎诺秋实 2 期	深圳市鼎诺投资管理有限公司	2014/11/28	1.0828	1.29%	8.87%	13.13%	5.58%	-9.59%	0.10	12.25%	11.35%	—	—	—	—	—	—	—	—	—	—
兴业信托-凡德对冲 1 号	广东凡德投资有限公司	2014/11/28	1.1065	1.27%	12.14%	—	—	—	—	—	—	—	—	—	—	—	—	—	—	—	—
中信信托-康曼德 001 号	深圳市康曼德资本管理有限公司	2014/11/10	1.1182	1.27%	6.40%	11.98%	11.82%	6.19%	0.45	5.44%	3.09%	—	—	—	—	—	—	—	—	—	—
深国投·武当 4 期	深圳市武当资产管理有限公司	2014/11/20	181.49	1.26%	7.57%	23.34%	30.52%	25.89%	0.60	11.76%	6.86%	61.18%	43.99%	0.57	11.04%	13.22%	30.71%	33.37%	0.13	15.57%	49.93%
粤财信托-创势翔盛世	广州市创势翔投资有限公司	2014/11/10	1.2549	1.24%	9.78%	26.57%	—	—	—	—	—	—	—	—	—	—	—	—	—	—	—
联华信托·理成资产子 3 号	上海理成资产管理有限公司	2014/11/28	1.5890	1.24%	8.04%	23.55%	27.97%	12.80%	0.37	18.05%	14.81%	93.45%	62.18%	0.44	21.35%	32.42%	71.43%	62.14%	0.24	20.93%	61.12%
陕国投-通用汇锦 2 号	通用技术集团投资管理有限公司	2014/11/28	1.0280	1.22%	3.61%	—	—	—	—	—	—	—	—	—	—	—	—	—	—	—	—
平安信托-明曜 (鸿蕴 2 期 A)	深圳市明曜投资管理有限公司	2014/11/28	1.0373	1.22%	3.73%	3.73%	—	—	—	—	—	—	—	—	—	—	—	—	—	—	—

附表1: 股票对冲策略-多头策略私募基金(管理型, 含非结构化、有限合伙、券商、基金专户、基金子公司、自主发行等) 风险收益详情

名称	实际管理人	选取净值披露截止日	最新单位净值(元)	近一月资产净值增长率	近三月资产净值增长率	近半年资产净值增长率	近一年					近两年					近三年				
							实际资产净值增长率	相对HS300收益率	夏普比率	标准差	下行风险	实际资产净值增长率	相对HS300收益率	夏普比率	标准差	下行风险	实际资产净值增长率	相对HS300收益率	夏普比率	标准差	下行风险
联华信托·六禾财富瓯越	上海六禾投资有限公司	2014/11/28	1.1339	1.20%	10.15%	18.40%	26.34%	11.17%	0.50	12.17%	6.10%	49.45%	18.18%	0.42	12.23%	15.64%	24.73%	15.43%	0.11	14.31%	47.75%
华融-海西晟乾2号	天津市晟乾投资管理有限公司	2014/11/28	1.0245	1.19%	2.45%	—	—	—	—	—	—	—	—	—	—	—	—	—	—	—	—
深国投·睿信	上海睿信投资管理有限公司	2014/11/10	185.25	1.18%	8.37%	18.84%	31.29%	20.12%	0.32	24.94%	18.53%	61.64%	47.14%	0.28	24.48%	41.60%	54.34%	59.29%	0.17	23.70%	73.14%
专户-中卓大健康3期	广州中卓投资有限公司	2014/11/21	1.0917	1.17%	6.61%	—	—	—	—	—	—	—	—	—	—	—	—	—	—	—	—
有限合伙-冬泉谷1号	共青城冬泉谷投资管理合伙企业(有限合伙)	2014/11/28	1.6489	1.17%	7.61%	8.94%	5.40%	-9.77%	0.12	9.72%	9.68%	—	—	—	—	—	—	—	—	—	—
深国投·武当1期	深圳市武当资产管理有限公司	2014/11/10	207.91	1.16%	11.70%	23.79%	35.12%	23.95%	0.60	13.73%	7.17%	60.07%	45.57%	0.45	13.93%	19.89%	28.59%	33.55%	0.11	16.86%	57.65%
云南信托-煜融兔子1号(明日之星第2期)	广东煜融投资管理有限公司	2014/11/28	1.2057	1.12%	4.21%	—	—	—	—	—	—	—	—	—	—	—	—	—	—	—	—
有限合伙-永发一期	福建永发投资管理有限公司	2014/11/28	0.9910	1.12%	3.34%	17.65%	6.35%	-8.81%	0.12	13.89%	13.26%	4.13%	-27.14%	0.01	13.66%	30.99%	—	—	—	—	—
联华信托·建信稳健增值2期	上海从容投资管理有限公司	2014/11/28	1.1301	1.12%	12.25%	23.04%	8.93%	-6.24%	0.12	16.84%	17.85%	40.18%	8.90%	0.22	20.68%	35.47%	37.06%	25.67%	0.15	17.16%	42.01%
联华信托·聚益3号	上海聚益投资有限公司	2014/11/28	1.2643	1.11%	12.03%	28.80%	35.60%	20.43%	0.58	14.40%	3.81%	52.42%	21.14%	0.29	20.39%	31.36%	29.92%	20.63%	0.11	19.42%	61.77%
山东信托-久久益	深圳久久益资产管理有限公司	2014/11/10	0.9713	1.08%	4.16%	6.95%	-0.50%	-11.29%	-0.08	10.51%	12.78%	—	—	—	—	—	—	—	—	—	—
兴业信托-铭远丝绸之路	深圳市铭远投资顾问有限公司	2014/11/28	1.0940	1.05%	5.50%	19.94%	10.29%	-4.87%	0.16	13.40%	11.76%	—	—	—	—	—	—	—	—	—	—
有限合伙-炳兴企业	广东宏亮投资管理有限公司	2014/11/28	1.0891	1.05%	6.70%	9.14%	—	—	—	—	—	—	—	—	—	—	—	—	—	—	—
北京国投·鼎锋11期(爱康1号)	上海鼎锋资产管理有限公司	2014/11/28	1.4948	1.04%	12.88%	30.64%	18.46%	3.30%	0.26	16.90%	14.35%	57.98%	26.70%	0.38	15.99%	26.14%	68.07%	56.67%	0.31	14.45%	38.50%
深国投·理成风景2号	上海理成资产管理有限公司	2014/12/1	215.33	1.02%	7.81%	28.92%	30.01%	14.39%	0.37	19.60%	15.49%	123.28%	91.49%	0.47	24.85%	34.02%	122.10%	112.96%	0.32	24.18%	64.30%
华润信托-银帆7期	西藏银帆投资管理有限公司	2014/11/28	1.0845	1.01%	1.51%	6.68%	6.97%	-8.19%	0.21	5.26%	3.19%	—	—	—	—	—	—	—	—	—	—
中信信托·从容成长8期	上海从容投资管理有限公司	2014/11/28	97.40	0.96%	11.97%	21.63%	4.92%	-10.24%	0.05	15.33%	16.44%	50.17%	18.90%	0.25	22.64%	35.94%	13.75%	4.45%	0.04	20.80%	69.55%
中融-双盈二号(融新143号)	上海双盈企业发展有限公司	2014/11/28	0.5985	0.96%	8.74%	16.06%	7.94%	-7.23%	0.11	15.98%	17.82%	-2.37%	-33.64%	-0.01	25.23%	65.56%	-27.24%	-36.54%	-0.14	23.30%	108.75%
中信信托·从容稳健1期	上海从容投资管理有限公司	2014/11/28	124.26	0.96%	12.96%	24.38%	7.28%	-7.89%	0.09	16.38%	15.92%	42.09%	10.82%	0.24	19.80%	31.87%	15.52%	6.22%	0.05	18.07%	58.93%
中融-菁英时代成长1号	深圳菁英时代投资管理有限公司	2014/11/28	2.1970	0.95%	14.77%	25.21%	27.78%	11.95%	0.34	20.18%	15.62%	100.90%	71.15%	0.45	21.99%	31.32%	70.28%	62.65%	0.21	23.68%	70.49%
山东信托-积胜1期	北京积胜投资管理有限公司	2014/11/28	0.9355	0.95%	5.30%	18.42%	12.45%	-2.71%	0.20	14.45%	12.95%	27.94%	-3.33%	0.18	17.43%	34.40%	19.19%	7.79%	0.07	18.23%	61.10%
中信信托-朴石6期	上海朴石投资管理合伙企业(有限合伙)	2014/11/28	1.0425	0.94%	7.16%	14.41%	10.54%	-4.63%	0.22	9.91%	8.17%	—	—	—	—	—	—	—	—	—	—
有限合伙-富裕三期	广东宏亮投资管理有限公司	2014/11/28	1.0861	0.94%	6.32%	8.51%	—	—	—	—	—	—	—	—	—	—	—	—	—	—	—
深国投·林园3期	深圳市林园投资管理有限公司	2014/11/14	87.86	0.92%	2.12%	16.26%	6.01%	-3.79%	0.07	15.18%	15.40%	-11.70%	-29.36%	-0.13	17.19%	50.37%	-14.19%	-8.23%	-0.11	17.20%	77.28%

附表1: 股票对冲策略-多头策略私募基金(管理型, 含非结构化、有限合伙、券商、基金专户、基金子公司、自主发行等) 风险收益详情

名称	实际管理人	选取净值披露截止日	最新单位净值(元)	近一月资产净值增长率	近三月资产净值增长率	近半年资产净值增长率	近一年					近两年					近三年				
							实际资产净值增长率	相对HS300收益率	夏普比率	标准差	下行风险	实际资产净值增长率	相对HS300收益率	夏普比率	标准差	下行风险	实际资产净值增长率	相对HS300收益率	夏普比率	标准差	下行风险
备案-信复创值2号	北京信复创投资管理有限公司	2014/11/28	1.1316	0.92%	13.16%	—	—	—	—	—	—	—	—	—	—	—	—	—	—	—	—
华润信托·武当10期	深圳市武当资产管理有限公司	2014/11/20	149.16	0.90%	6.45%	23.26%	29.45%	24.82%	0.54	12.74%	7.46%	61.94%	44.74%	0.54	11.72%	14.34%	33.62%	36.28%	0.14	15.44%	48.68%
安信-乾盛凯林1号	石家庄凯林投资管理有限公司	2014/11/28	1.1220	0.90%	5.55%	—	—	—	—	—	—	—	—	—	—	—	—	—	—	—	—
中融-乾信中国影响力	上海乾信投资管理有限公司	2014/11/28	1.2260	0.88%	6.93%	16.93%	16.72%	1.55%	0.55	6.71%	4.19%	—	—	—	—	—	—	—	—	—	—
陕国投·上善御富1期(春天1号)	深圳市上善御富资产管理有限公司	2014/11/28	119.57	0.87%	7.23%	19.76%	5.82%	-9.34%	0.08	12.15%	12.35%	41.29%	10.01%	0.27	16.64%	28.60%	13.98%	2.59%	0.05	18.55%	67.39%
中融-汉和资本1期	北京汉和汉华资本管理有限公司	2014/11/28	1.0915	0.87%	6.10%	17.26%	5.08%	-10.08%	0.09	11.94%	12.54%	—	—	—	—	—	—	—	—	—	—
云南信托-富舜3期	富舜投资管理咨询(上海)有限公司	2014/11/28	1.0586	0.87%	5.23%	10.67%	5.86%	-10.27%	0.14	6.18%	5.57%	—	—	—	—	—	—	—	—	—	—
外贸信托-睿远理成专户1号	上海理成资产管理有限公司	2014/11/28	1.0024	0.86%	—	—	—	—	—	—	—	—	—	—	—	—	—	—	—	—	—
安信-紫星成长	紫玺宸资产管理有限公司	2014/11/28	1.2839	0.85%	9.43%	25.38%	—	—	—	—	—	—	—	—	—	—	—	—	—	—	—
中信信托·从容稳健3期	上海从容投资管理有限公司	2014/11/28	124.09	0.84%	15.65%	26.31%	8.33%	-6.84%	0.11	17.50%	16.56%	41.69%	10.41%	0.24	19.98%	32.72%	12.40%	3.11%	0.04	18.70%	63.72%
平安财富-明曜启明1期	深圳市明曜投资管理有限公司	2014/11/28	1.4238	0.81%	9.41%	17.98%	4.96%	-10.20%	0.06	12.84%	14.49%	—	—	—	—	—	—	—	—	—	—
招商-理成风景6号	上海理成资产管理有限公司	2014/11/27	1.2396	0.81%	14.53%	30.36%	24.44%	11.51%	0.36	16.17%	8.71%	—	—	—	—	—	—	—	—	—	—
备案-领新元成6号	广东领新投资有限公司	2014/11/28	1.0080	0.80%	—	—	—	—	—	—	—	—	—	—	—	—	—	—	—	—	—
中信信托-银帆8期	西藏银帆投资管理有限公司	2014/11/28	1.0373	0.80%	-1.32%	3.01%	4.16%	-11.01%	-1.21	5.24%	4.58%	—	—	—	—	—	—	—	—	—	—
中融-融兴进取2号	北京金汇海投资有限公司	2014/11/28	0.6219	0.79%	-2.86%	15.51%	22.30%	7.14%	0.25	23.31%	18.46%	58.12%	26.85%	0.26	25.50%	42.87%	-4.44%	-13.73%	-0.01	26.90%	106.37%
中信信托·星石12期	北京市星石投资管理有限公司	2014/11/20	137.34	0.79%	3.55%	5.24%	9.17%	4.54%	0.54	3.16%	0.66%	19.46%	2.26%	0.26	6.76%	8.97%	16.01%	18.67%	0.10	5.84%	13.31%
深国投·从容成长2期	上海从容投资管理有限公司	2014/11/28	135.43	0.78%	13.42%	23.74%	11.15%	-4.01%	0.16	16.01%	13.10%	58.55%	27.27%	0.30	21.23%	31.10%	42.27%	30.88%	0.16	18.73%	49.82%
交银国信·鼎锋成长一期	上海鼎锋资产管理有限公司	2014/11/20	3.0463	0.74%	10.17%	30.12%	16.59%	11.96%	0.22	18.29%	17.90%	52.06%	34.87%	0.36	15.61%	25.54%	66.36%	69.03%	0.29	15.16%	42.46%
深国投·武当6期	深圳市武当资产管理有限公司	2014/11/20	166.16	0.74%	6.33%	22.14%	27.66%	23.03%	0.53	12.22%	7.01%	60.14%	42.95%	0.54	11.39%	13.64%	31.56%	34.22%	0.14	15.23%	48.35%
西藏信托-阿米巴成长1号	广州阿米巴财富投资管理中心	2014/11/28	1.1164	0.72%	10.00%	—	—	—	—	—	—	—	—	—	—	—	—	—	—	—	—
深国投·武当3期	深圳市武当资产管理有限公司	2014/11/20	185.68	0.72%	6.38%	22.46%	27.72%	23.09%	0.54	12.04%	6.62%	59.08%	41.89%	0.54	11.22%	13.22%	32.14%	34.80%	0.14	14.59%	45.93%
粤财信托-广金昂立	广东广金投资管理有限公司	2014/11/28	1.2501	0.72%	7.65%	20.85%	16.85%	1.69%	0.40	9.55%	4.41%	—	—	—	—	—	—	—	—	—	—
中融-恒德中略1期	中略投资管理有限公司	2014/11/28	1.2482	0.68%	9.93%	21.87%	24.42%	9.26%	0.56	10.08%	2.05%	—	—	—	—	—	—	—	—	—	—
兴业信托-民晟红鹭5期	天津民晟资产管理有限公司	2014/11/28	1.0174	0.66%	1.11%	—	—	—	—	—	—	—	—	—	—	—	—	—	—	—	—
中融-恒德1期	深圳恒德投资管理有限公司	2014/11/28	1.5984	0.66%	9.70%	22.28%	22.06%	6.90%	0.47	10.90%	4.23%	66.02%	34.74%	0.43	16.10%	15.23%	27.98%	18.83%	0.10	20.86%	55.05%
华宝信托·从容医疗1期	上海从容投资管理有限公司	2014/11/28	1.5807	0.65%	12.81%	21.70%	20.46%	5.30%	0.28	17.40%	11.32%	64.18%	32.90%	0.36	19.10%	28.72%	39.90%	28.50%	0.15	18.30%	56.36%

附表 1: 股票对冲策略-多头策略私募基金 (管理型, 含非结构化、有限合伙、券商、基金专户、基金子公司、自主发行等) 风险收益详情

名称	实际管理人	选取净值披露截止日	最新单位净值 (元)	近一月资产净值增长率	近三月资产净值增长率	近半年资产净值增长率	近一年					近两年					近三年				
							实际资产净值增长率	相对 HS300 收益率	夏普比率	标准差	下行风险	实际资产净值增长率	相对 HS300 收益率	夏普比率	标准差	下行风险	实际资产净值增长率	相对 HS300 收益率	夏普比率	标准差	下行风险
联华信托·新价值 9 期	广东新价值投资有限公司	2014/11/28	0.7913	0.65%	3.07%	6.20%	7.70%	-7.46%	0.15	9.48%	9.69%	11.96%	-19.32%	0.07	14.64%	28.07%	4.38%	-7.01%	-0.01	14.14%	49.20%
深国投·新同方	深圳市新同方投资管理有限公司	2014/11/10	123.06	0.65%	1.00%	7.08%	4.65%	-6.52%	0.07	6.90%	7.38%	24.58%	10.09%	0.32	7.59%	10.50%	16.28%	21.24%	0.09	7.24%	19.43%
粤财信托-辰阳乾丰 2 号	广东辰阳投资管理有限公司	2014/11/28	1.0824	0.61%	8.24%	—	—	—	—	—	—	—	—	—	—	—	—	—	—	—	—
云南信托-珩华铸山 (明日之星第 1 期)	上海珩华资产管理有限公司	2014/11/28	1.2970	0.61%	17.97%	—	—	—	—	—	—	—	—	—	—	—	—	—	—	—	—
中融-景富趋势成长 1 期	上海景富投资管理有限公司	2014/11/28	1.3491	0.60%	7.03%	11.29%	26.26%	11.10%	0.38	16.36%	8.19%	90.28%	59.01%	0.57	15.66%	10.10%	65.21%	55.92%	0.28	15.10%	29.39%
招商-鼎锋	上海鼎锋资产管理有限公司	2014/11/27	1.0810	0.53%	5.80%	9.02%	—	—	—	—	—	—	—	—	—	—	—	—	—	—	—
深国投·尚雅 3 期	上海尚雅投资管理有限公司	2014/11/10	150.17	0.48%	12.77%	21.84%	25.40%	14.23%	0.27	24.14%	16.62%	54.40%	39.91%	0.30	20.33%	30.22%	25.53%	30.49%	0.09	19.16%	60.53%
外贸信托-从容内需医疗	上海从容投资管理有限公司	2014/11/28	1.1633	0.48%	7.38%	14.89%	13.36%	-1.81%	0.23	13.28%	11.02%	37.33%	6.05%	0.24	17.11%	32.21%	20.90%	9.51%	0.08	15.45%	52.17%
华鑫信托-源乐晟策略创新 1 期	北京源乐晟资产管理有限公司	2014/11/28	1.4206	0.46%	6.37%	15.70%	15.51%	0.35%	0.48	7.07%	3.33%	47.33%	16.06%	0.36	14.23%	18.59%	42.70%	33.41%	0.22	12.63%	29.76%
厦门信托-浙江鑫厚一号	浙江鑫厚投资管理有限公司	2014/11/28	1.1068	0.45%	1.21%	7.36%	—	—	—	—	—	—	—	—	—	—	—	—	—	—	—
华润信托-创赢 5 号	上海宝银创赢投资管理有限公司	2014/11/28	1.2979	0.45%	19.17%	32.43%	31.24%	16.08%	0.54	13.43%	3.50%	—	—	—	—	—	—	—	—	—	—
华润信托·朱雀 11 期	上海朱雀投资发展中心	2014/11/5	117.49	0.40%	6.49%	12.91%	9.76%	4.74%	0.27	7.12%	4.52%	29.10%	20.34%	0.34	8.62%	11.74%	18.00%	27.42%	0.10	8.17%	21.78%
国投瑞银-搏股通金 2 号	北京和聚投资管理有限公司	2014/11/28	1.2690	0.40%	10.54%	22.73%	—	—	—	—	—	—	—	—	—	—	—	—	—	—	—
中融-谦石 2 号	上海谦石投资管理有限公司	2014/11/28	1.4481	0.40%	18.31%	23.98%	24.57%	9.40%	0.32	18.49%	11.64%	58.26%	26.99%	0.27	24.32%	42.25%	31.65%	23.97%	0.11	23.90%	79.90%
西安信托·世泽 1 号 (长安投资 55 号)	广州世泽投资咨询有限公司	2014/11/28	1.0638	0.39%	8.75%	38.50%	29.83%	14.66%	0.37	19.53%	12.07%	86.21%	54.93%	0.36	25.57%	39.20%	20.07%	10.77%	0.07	26.08%	92.87%
备案-信复创值 3 号	北京信复创值投资管理有限公司	2014/11/28	1.0036	0.36%	—	—	—	—	—	—	—	—	—	—	—	—	—	—	—	—	—
西藏信托-中金蓝海中华成长品牌	深圳市中金蓝海资产管理有限公司	2014/11/28	1.4512	0.34%	14.55%	45.28%	—	—	—	—	—	—	—	—	—	—	—	—	—	—	—
深国投·从容成长 3 期	上海从容投资管理有限公司	2014/11/28	147.71	0.33%	11.61%	22.78%	9.57%	-5.60%	0.13	15.94%	13.35%	55.86%	24.59%	0.30	20.40%	30.13%	39.72%	28.32%	0.15	18.08%	49.09%
厦门信托-恒德中略 2 号	深圳恒德投资管理有限公司	2014/11/28	1.2420	0.32%	12.02%	23.45%	—	—	—	—	—	—	—	—	—	—	—	—	—	—	—
深国投·尚雅 2 期	上海尚雅投资管理有限公司	2014/11/10	138.78	0.32%	9.20%	14.38%	15.10%	3.93%	0.15	28.67%	24.55%	33.20%	18.70%	0.16	27.20%	50.57%	8.12%	13.08%	0.03	24.34%	81.85%
华润信托·瑞象 Alpha	深圳市瑞象投资管理有限公司	2014/11/5	155.55	0.30%	14.64%	24.09%	22.43%	17.41%	0.42	12.35%	6.75%	62.01%	53.26%	0.28	24.63%	38.57%	39.63%	49.05%	0.13	23.91%	76.11%
专户-盈峰梧桐量化对冲基金	盈峰资本管理有限公司	2014/11/28	1.0176	0.29%	2.48%	—	—	—	—	—	—	—	—	—	—	—	—	—	—	—	—
中信信托·至尊 11 号	上海朱雀投资发展中心	2014/11/24	1.1883	0.28%	5.25%	12.92%	10.02%	1.39%	0.24	8.23%	6.73%	36.90%	13.08%	0.39	9.97%	15.80%	27.83%	24.74%	0.18	9.00%	25.11%
有限合伙-盈峰量化 1 号	盈峰资本管理有限公司	2014/11/28	1.1140	0.26%	3.22%	4.32%	8.34%	-6.80%	0.57	3.55%	0.99%	—	—	—	—	—	—	—	—	—	—
西部信托·铭远 3 期	深圳市铭远投资顾问有限公司	2014/11/28	0.7754	0.26%	2.78%	4.53%	2.63%	-12.53%	-0.03	3.11%	2.92%	6.25%	-25.03%	0.01	2.57%	4.33%	-12.04%	-21.33%	-0.23	8.79%	22.89%

附表 1: 股票对冲策略-多头策略私募基金 (管理型, 含非结构化、有限合伙、券商、基金专户、基金子公司、自主发行等) 风险收益详情

名称	实际管理人	选取净值披露截止日	最新单位净值 (元)	近一月资产净值增长率	近三月资产净值增长率	近半年资产净值增长率	近一年					近两年					近三年				
							实际资产净值增长率	相对 HS300 收益率	夏普比率	标准差	下行风险	实际资产净值增长率	相对 HS300 收益率	夏普比率	标准差	下行风险	实际资产净值增长率	相对 HS300 收益率	夏普比率	标准差	下行风险
深国投·尚雅 7 期	上海尚雅投资管理有限公司	2014/11/10	122.30	0.25%	10.05%	14.72%	15.70%	4.54%	0.15	28.74%	24.80%	24.75%	10.25%	0.13	24.64%	48.72%	-0.87%	4.09%	-0.01	22.64%	82.78%
粤财信托·新价值 8 期	广东新价值投资有限公司	2014/11/14	0.7515	0.25%	11.95%	24.42%	39.12%	29.32%	0.64	14.10%	7.66%	73.12%	55.45%	0.48	15.73%	22.76%	-12.98%	-7.02%	-0.07	21.58%	93.93%
西部信托·铭远 4 期	深圳市铭远投资顾问有限公司	2014/11/28	0.7160	0.25%	0.62%	1.04%	-4.57%	-19.74%	-0.67	3.27%	5.90%	-1.10%	-32.38%	-0.34	2.95%	7.57%	-18.05%	-27.34%	-0.32	8.41%	27.03%
平安财富*千华策略一期	千华投资管理有限公司	2014/11/28	75.31	0.21%	9.18%	17.36%	7.20%	-7.96%	0.10	14.03%	14.97%	4.90%	-26.37%	0.01	13.16%	31.92%	-13.57%	-22.86%	-0.12	15.64%	72.03%
中融-慧安 12 号	杭州慧安投资管理有限公司	2014/11/28	0.9575	0.19%	2.30%	5.34%	-7.30%	-22.47%	-0.30	9.63%	14.45%	—	—	—	—	—	—	—	—	—	—
中融-慧安 5 号	杭州慧安投资管理有限公司	2014/11/28	0.9731	0.19%	2.28%	5.57%	-5.47%	-20.63%	-0.24	9.79%	13.36%	6.23%	-25.05%	0.02	10.63%	21.58%	16.07%	4.68%	0.07	9.76%	21.58%
兴业信托-耀之浙商	上海耀之资产管理中心 (有限合伙)	2014/11/28	1.0570	0.18%	2.32%	4.86%	7.24%	-7.92%	0.28	4.21%	2.81%	—	—	—	—	—	—	—	—	—	—
联华信托·慧安 10 期	杭州慧安投资管理有限公司	2014/11/28	0.8370	0.18%	3.83%	8.72%	-3.20%	-18.37%	-0.16	10.26%	12.97%	1.26%	-30.02%	-0.06	9.87%	22.68%	6.71%	-2.59%	-0.02	8.33%	22.76%
华宝多策略-培蓝壹号	上海培蓝股权投资管理有限公司	2014/11/28	1.0185	0.18%	1.64%	0.72%	1.48%	-13.66%	-0.18	1.82%	1.25%	—	—	—	—	—	—	—	—	—	—
深国投·龙腾	深圳龙腾资产管理有限公司	2014/11/5	157.19	0.17%	4.84%	26.21%	24.33%	19.31%	0.30	19.97%	13.13%	88.24%	79.49%	0.40	22.86%	27.91%	44.01%	53.43%	0.15	22.06%	64.29%
中融-慧安 9 号	杭州慧安投资管理有限公司	2014/11/28	1.2235	0.15%	3.27%	6.76%	-2.56%	-17.73%	-0.16	9.56%	11.47%	14.44%	-16.83%	0.11	11.38%	21.58%	—	—	—	—	—
中信-金百睿 5 期	北京金百睿投资管理有限公司	2014/11/28	1.1664	0.15%	10.59%	15.89%	—	—	—	—	—	—	—	—	—	—	—	—	—	—	—
中融-融新慧安 11 号	杭州慧安投资管理有限公司	2014/11/28	1.0983	0.15%	3.59%	7.28%	-3.09%	-18.25%	-0.17	9.55%	12.23%	9.83%	-21.44%	0.06	10.91%	22.03%	—	—	—	—	—
粤财信托-潮金 1 号	广东潮金投资有限公司	2014/11/28	1.0013	0.14%	—	—	—	—	—	—	—	—	—	—	—	—	—	—	—	—	—
山东信托-榕树文明复兴	深圳市榕树投资管理有限公司	2014/11/26	1.1282	0.10%	9.27%	18.55%	14.10%	1.32%	0.27	11.83%	8.38%	—	—	—	—	—	—	—	—	—	—
中融-慧安 7 号	杭州慧安投资管理有限公司	2014/11/28	0.8611	0.08%	2.89%	6.27%	-5.10%	-20.27%	-0.20	10.78%	11.50%	13.12%	-18.15%	0.09	12.76%	21.61%	18.06%	6.66%	0.08	10.52%	21.61%
外贸信托-聚益风险缓冲 1 期	上海聚益投资有限公司	2014/11/28	1.2015	0.07%	10.82%	19.16%	11.58%	-3.58%	0.18	14.51%	11.25%	—	—	—	—	—	—	—	—	—	—
华润信托·德源安 1 期	北京德源安资产管理有限公司	2014/11/28	165.62	0.06%	8.70%	42.96%	18.33%	3.16%	0.17	32.15%	30.42%	53.10%	21.82%	0.20	35.86%	71.17%	28.89%	17.49%	0.09	34.15%	122.70%
深国投·林园 2 期	深圳市林园投资管理有限公司	2014/11/14	89.03	0.04%	2.47%	16.15%	10.04%	0.24%	0.14	15.81%	15.41%	-8.59%	-26.26%	-0.10	17.29%	49.88%	-12.29%	-6.33%	-0.10	17.20%	76.87%
华润信托·星石 16 号	北京市星石投资管理有限公司	2014/11/20	124.92	0.04%	2.70%	4.83%	8.74%	4.11%	0.43	3.66%	1.10%	18.82%	1.63%	0.25	6.77%	9.43%	15.37%	18.03%	0.09	5.84%	13.83%
联华信托·友恒成长 1 期	深圳市友恒投资管理有限公司	2014/11/28	0.8355	0.04%	2.79%	4.23%	-3.66%	-18.82%	-0.35	5.41%	8.47%	-1.76%	-33.04%	-0.16	6.45%	16.67%	-4.22%	-13.51%	-0.23	5.44%	21.07%
平安信托-鼎诺 (安蕴 8 期)	深圳市鼎诺投资管理有限公司	2014/11/28	1.0281	0.03%	2.48%	2.81%	—	—	—	—	—	—	—	—	—	—	—	—	—	—	—
外贸信托-安进 13 期壹心 1 号	宁波灵均投资管理合伙企业 (有限合伙)	2014/11/28	1.0170	0.02%	1.66%	—	—	—	—	—	—	—	—	—	—	—	—	—	—	—	—
中信信托-至尊 26 号 (汇利)	上海汇利资产管理有限公司	2014/11/28	1.3926	0.01%	4.03%	10.44%	39.23%	22.10%	0.74	12.09%	1.29%	54.48%	23.20%	0.32	18.64%	27.89%	39.26%	27.86%	0.17	16.11%	41.26%
金鹰-创赢三期 (创赢 11 号)	上海宝银创赢投资管理有限公司	2014/12/2	1.7530	0.00%	57.45%	80.35%	58.92%	38.04%	0.39	44.88%	6.11%	—	—	—	—	—	—	—	—	—	—

附表1: 股票对冲策略-多头策略私募基金(管理型, 含非结构化、有限合伙、券商、基金专户、基金子公司、自主发行等) 风险收益详情

名称	实际管理人	选取净值披露截止日	最新单位净值(元)	近一月资产净值增长率	近三月资产净值增长率	近半年资产净值增长率	近一年					近两年					近三年					
							实际资产净值增长率	相对HS300收益率	夏普比率	标准差	下行风险	实际资产净值增长率	相对HS300收益率	夏普比率	标准差	下行风险	实际资产净值增长率	相对HS300收益率	夏普比率	标准差	下行风险	
粤财信托-创势翔辉	广州市创势翔投资有限公司	2014/11/28	1.5674	0.00%	7.40%	27.93%	32.80%	17.63%	0.43	18.19%	9.22%	—	—	—	—	—	—	—	—	—	—	—
备案-开拓者-程序化1号	开拓者资产管理有限公司	2014/11/28	0.9998	-0.01%	—	—	—	—	—	—	—	—	—	—	—	—	—	—	—	—	—	
备案-开拓者-程序化2号	开拓者资产管理有限公司	2014/11/28	0.9998	-0.01%	—	—	—	—	—	—	—	—	—	—	—	—	—	—	—	—	—	
备案-开拓者-程序化3号	开拓者资产管理有限公司	2014/11/28	0.9998	-0.01%	—	—	—	—	—	—	—	—	—	—	—	—	—	—	—	—	—	
陕国投-铭远二期	深圳市铭远投资顾问有限公司	2014/11/26	1.0955	-0.05%	4.39%	7.08%	0.18%	-12.60%	-0.11	6.90%	9.48%	21.20%	-6.69%	0.19	11.23%	20.86%	-2.87%	-10.86%	-0.07	13.57%	43.52%	
深国投·尚雅4期	上海尚雅投资管理有限公司	2014/11/10	164.13	-0.05%	12.43%	21.35%	25.13%	13.96%	0.26	24.29%	16.70%	53.05%	38.55%	0.29	20.52%	30.93%	27.84%	32.80%	0.10	19.20%	60.43%	
道富-通泽清风剑	上海通泽投资管理有限公司	2014/11/28	1.4660	-0.07%	7.24%	33.27%	29.92%	14.75%	0.37	24.95%	18.90%	—	—	—	—	—	—	—	—	—	—	
粤财信托-华骏海石1号	广东华骏投资有限公司	2014/11/28	1.0916	-0.07%	8.43%	13.77%	—	—	—	—	—	—	—	—	—	—	—	—	—	—	—	
中融-智德精选	上海智德投资管理有限公司	2014/11/14	1.5041	-0.09%	5.27%	8.35%	1.19%	-8.61%	-0.01	17.40%	21.34%	32.39%	13.84%	0.22	16.50%	31.86%	21.49%	24.83%	0.09	14.68%	49.60%	
平安·东方港湾马拉松	深圳市东方港湾投资管理有限责任公司	2014/11/28	124.40	-0.10%	-1.36%	8.35%	3.91%	-11.26%	0.04	13.96%	17.48%	7.25%	-24.02%	0.04	24.27%	48.39%	-6.73%	-18.12%	-0.03	24.31%	89.94%	
外贸信托-隐形冠军二期(汇富17号)	北京京富融源投资管理有限公司	2014/11/28	0.8377	-0.11%	3.27%	6.59%	4.41%	-10.75%	0.08	5.45%	4.39%	16.35%	-14.93%	0.09	21.96%	38.00%	-14.93%	-26.32%	-0.07	23.20%	90.26%	
中融-隐形冠军3期	北京京富融源投资管理有限公司	2014/11/28	0.8051	-0.12%	2.78%	6.86%	3.26%	-11.91%	0.02	7.15%	7.51%	11.37%	-19.90%	0.06	24.37%	43.42%	-5.17%	-14.46%	-0.03	22.01%	73.82%	
深国投·万利富达	深圳市万利富达投资管理有限公司	2014/11/20	142.49	-0.14%	1.60%	13.96%	0.89%	-3.74%	-0.02	14.33%	18.78%	22.86%	5.66%	0.17	14.33%	30.35%	19.40%	22.06%	0.08	14.05%	48.63%	
平安财富*淡水泉2008	淡水泉(北京)投资管理有限公司	2014/11/7	254.65	-0.14%	10.04%	29.49%	49.62%	41.20%	0.73	15.44%	7.73%	79.74%	68.30%	0.40	20.58%	32.58%	58.93%	67.20%	0.20	20.59%	63.40%	
中融-海昊1号	上海海昊投资管理有限公司	2014/11/28	0.4232	-0.14%	-0.49%	-1.01%	-3.45%	-18.61%	-1.33	1.41%	3.49%	-20.24%	-51.52%	-0.21	17.42%	40.45%	-45.63%	-57.03%	-0.25	23.96%	104.75%	
外贸信托-世通嫦娥奔月	南京康庄资产管理有限公司	2014/11/28	0.8196	-0.16%	20.18%	35.76%	49.51%	34.34%	0.44	26.91%	12.71%	59.46%	28.18%	0.25	28.17%	44.23%	34.29%	22.90%	0.11	25.61%	69.26%	
中信信托·金百睿1期	北京金百睿投资管理有限公司	2014/11/28	132.05	-0.17%	9.01%	14.87%	4.27%	-10.89%	0.04	12.15%	15.08%	56.29%	25.02%	0.38	15.79%	19.69%	36.49%	27.19%	0.16	15.18%	42.24%	
云南信托-秋阳3期	上海秋阳予梁投资管理有限公司	2014/11/28	1.0275	-0.17%	0.04%	—	—	—	—	—	—	—	—	—	—	—	—	—	—	—	—	
兴业信托-云程泰5期	北京云程泰投资管理有限公司	2014/11/28	1.1333	-0.18%	13.33%	—	—	—	—	—	—	—	—	—	—	—	—	—	—	—	—	
中融-洲浚1号	宁波洲浚投资管理有限公司	2014/11/28	0.5631	-0.18%	12.73%	13.16%	-14.58%	-29.74%	-0.07	40.52%	54.93%	-20.72%	-52.00%	-0.08	31.77%	86.07%	-36.11%	-45.41%	-0.15	26.82%	112.90%	
中融-理成转子04号(融金28号)	上海理成资产管理有限公司	2014/11/28	1.3833	-0.18%	6.87%	22.88%	23.40%	8.23%	0.35	15.84%	10.81%	73.61%	42.33%	0.37	20.76%	28.25%	45.58%	34.19%	0.17	19.23%	53.21%	
外贸信托-和聚10期	北京和聚投资管理有限公司	2014/11/28	1.4322	-0.20%	16.28%	33.63%	—	—	—	—	—	—	—	—	—	—	—	—	—	—	—	
中融-慧安1号	杭州慧安投资管理有限公司	2014/11/28	1.1047	-0.21%	2.82%	6.54%	-3.72%	-18.89%	-0.19	9.83%	12.68%	6.40%	-24.88%	0.02	9.73%	20.89%	11.24%	-0.16%	0.03	8.10%	20.89%	
兴业信托·恒盈1期	深圳市恒盈投资有限责任公司	2014/11/28	1.0098	-0.23%	9.80%	12.37%	2.96%	-12.21%	0.02	14.59%	18.73%	65.27%	34.00%	0.34	20.50%	28.91%	14.00%	4.70%	0.05	23.30%	82.02%	
中融-慧安6号	杭州慧安投资管理有限公司	2014/11/28	0.7888	-0.23%	2.35%	5.89%	-4.25%	-19.41%	-0.22	9.26%	12.37%	-1.67%	-32.94%	-0.10	9.38%	21.96%	3.08%	-8.31%	-0.06	7.97%	21.96%	
中融-慧安2号	杭州慧安投资管理有限公司	2014/11/28	0.8728	-0.24%	2.72%	6.30%	-3.15%	-18.32%	-0.18	9.22%	11.84%	5.32%	-25.95%	0.00	10.33%	22.45%	11.03%	-0.36%	0.03	8.70%	22.45%	

附表1: 股票对冲策略-多头策略私募基金(管理型, 含非结构化、有限合伙、券商、基金专户、基金子公司、自主发行等) 风险收益详情

名称	实际管理人	选取净值披露截止日	最新单位净值(元)	近一月资产净值增长率	近三月资产净值增长率	近半年资产净值增长率	近一年					近两年					近三年				
							实际资产净值增长率	相对HS300收益率	夏普比率	标准差	下行风险	实际资产净值增长率	相对HS300收益率	夏普比率	标准差	下行风险	实际资产净值增长率	相对HS300收益率	夏普比率	标准差	下行风险
华润信托·尚雅14期	上海尚雅投资管理有限公司	2014/11/10	105.27	-0.25%	12.04%	20.82%	24.10%	12.93%	0.26	24.04%	16.86%	50.86%	36.37%	0.28	20.22%	31.05%	28.90%	33.86%	0.11	18.19%	53.60%
深国投·星石5期	北京市星石投资管理有限公司	2014/11/20	157.42	-0.28%	2.16%	4.54%	7.79%	3.16%	0.40	3.27%	1.43%	18.21%	1.02%	0.24	6.63%	9.34%	14.76%	17.43%	0.08	5.72%	13.71%
深国投·星石2期	北京市星石投资管理有限公司	2014/11/20	182.45	-0.28%	2.17%	4.58%	7.93%	3.30%	0.41	3.29%	1.40%	18.16%	0.97%	0.24	6.73%	9.71%	14.63%	17.29%	0.08	5.80%	14.13%
联华信托·从容5期	上海从容投资管理有限公司	2014/11/28	1.0593	-0.29%	9.62%	17.70%	14.75%	-0.41%	0.21	16.48%	12.62%	41.96%	10.69%	0.26	18.03%	32.24%	24.01%	14.72%	0.10	16.18%	51.91%
中融-慧安3号	杭州慧安投资管理有限公司	2014/11/28	0.8329	-0.30%	2.54%	6.20%	-3.53%	-18.70%	-0.20	9.03%	11.80%	8.92%	-22.36%	0.05	10.04%	20.42%	13.49%	2.10%	0.05	8.34%	20.42%
中信信托-量华1号	北京量华资本管理有限公司	2014/11/28	1.1298	-0.31%	0.33%	2.95%	4.37%	-10.80%	0.08	5.17%	4.60%	—	—	—	—	—	—	—	—	—	—
外贸信托-国森一期	北京国森投资有限责任公司	2014/11/28	0.5712	-0.31%	-8.94%	1.19%	-13.66%	-28.83%	-0.09	35.05%	42.88%	17.60%	-13.67%	0.09	34.99%	75.87%	-18.69%	-30.08%	-0.03	35.93%	140.21%
中信信托·星石8期	北京市星石投资管理有限公司	2014/11/20	144.76	-0.32%	2.30%	4.42%	7.66%	3.03%	0.38	3.37%	1.51%	17.96%	0.77%	0.23	6.82%	9.89%	14.17%	16.84%	0.07	5.88%	14.50%
华润信托·星石13期	北京市星石投资管理有限公司	2014/11/20	132.36	-0.32%	2.12%	4.68%	8.15%	3.53%	0.42	3.42%	1.46%	18.10%	0.91%	0.24	6.77%	9.94%	14.75%	17.41%	0.08	5.82%	14.26%
粤财信托·瑞天价值成长	广东瑞天投资管理有限公司	2014/11/28	1.8207	-0.33%	11.59%	33.37%	20.74%	5.57%	0.28	17.93%	13.29%	48.80%	17.52%	0.30	18.11%	29.59%	28.85%	17.46%	0.12	16.02%	46.63%
外贸信托-德源安1期	北京德源安资产管理有限责任公司	2014/11/28	0.9173	-0.34%	7.29%	24.40%	10.87%	-4.30%	0.12	23.36%	25.43%	35.72%	4.44%	0.15	33.29%	68.29%	13.77%	2.37%	0.06	33.04%	125.01%
深国投·星石3期	北京市星石投资管理有限公司	2014/11/20	177.62	-0.36%	2.38%	4.69%	8.05%	3.42%	0.40	3.44%	1.55%	18.03%	0.83%	0.24	6.77%	9.97%	14.50%	17.16%	0.08	5.82%	14.38%
深国投·星石11期	北京市星石投资管理有限公司	2014/11/20	139.40	-0.39%	2.18%	4.58%	7.85%	3.22%	0.40	3.38%	1.56%	17.65%	0.45%	0.23	6.80%	10.15%	14.17%	16.83%	0.07	5.84%	14.62%
深国投·星石7期	北京市星石投资管理有限公司	2014/11/20	154.83	-0.39%	2.13%	4.35%	7.72%	3.09%	0.39	3.33%	1.53%	17.83%	0.64%	0.23	6.73%	9.89%	14.40%	17.06%	0.08	5.79%	14.33%
深国投·星石10期	北京市星石投资管理有限公司	2014/11/20	140.85	-0.40%	2.19%	4.28%	7.89%	3.26%	0.38	3.54%	1.52%	17.79%	0.59%	0.23	6.75%	9.92%	14.38%	17.04%	0.08	5.80%	14.28%
陕国投-秋阳1期	上海秋阳予梁投资管理有限公司	2014/11/28	1.3162	-0.41%	1.08%	27.43%	31.62%	17.08%	0.40	18.90%	10.90%	—	—	—	—	—	—	—	—	—	—
中信信托·至尊8号	上海尚雅投资管理有限公司	2014/11/24	0.8348	-0.42%	0.92%	8.37%	2.18%	-8.30%	0.01	17.59%	20.93%	26.18%	4.41%	0.16	19.67%	41.27%	11.53%	9.00%	0.03	18.16%	67.15%
中信信托·星石17期	北京市星石投资管理有限公司	2014/11/20	122.93	-0.42%	2.40%	4.50%	8.31%	3.68%	0.40	3.68%	1.48%	18.46%	1.27%	0.24	6.79%	9.75%	15.64%	18.31%	0.09	5.82%	13.66%
中融-智德持续增长2	上海智德投资管理有限公司	2014/11/6	1.7993	-0.43%	7.01%	8.69%	7.22%	0.74%	0.09	16.51%	16.03%	31.55%	22.22%	0.21	17.08%	28.43%	23.66%	32.99%	0.10	14.81%	41.56%
深国投·星石6期	北京市星石投资管理有限公司	2014/11/20	155.06	-0.44%	2.19%	4.47%	7.96%	3.33%	0.39	3.51%	1.58%	17.90%	0.70%	0.23	6.75%	9.97%	14.49%	17.15%	0.08	5.81%	14.34%
深国投·星石4期	北京市星石投资管理有限公司	2014/11/20	159.88	-0.44%	2.04%	4.36%	7.74%	3.11%	0.38	3.42%	1.60%	17.66%	0.47%	0.23	6.75%	10.02%	14.31%	16.97%	0.08	5.79%	14.36%
西安国际信托-隐形冠军一期	北京京富融源投资管理有限公司	2014/11/28	0.9053	-0.45%	4.84%	10.05%	6.36%	-8.81%	0.15	6.69%	4.13%	21.03%	-10.24%	0.11	25.74%	39.12%	-6.47%	-15.76%	-0.03	24.82%	84.92%
外贸信托-德源安战略成长5号(富鹏2期)	北京德源安资产管理有限责任公司	2014/11/28	0.8732	-0.46%	6.71%	25.97%	13.68%	-1.48%	0.16	20.83%	21.05%	—	—	—	—	—	—	—	—	—	—
深国投·星石1期	北京市星石投资管理有限公司	2014/11/20	182.31	-0.47%	2.03%	4.29%	7.67%	3.04%	0.39	3.34%	1.60%	18.05%	0.86%	0.24	6.73%	9.86%	14.72%	17.38%	0.08	5.79%	14.18%
中信信托·星石18期	北京市星石投资管理有限公司	2014/11/20	123.50	-0.48%	1.97%	4.11%	7.34%	2.71%	0.36	3.29%	1.63%	17.93%	0.74%	0.24	6.67%	9.55%	14.46%	17.12%	0.08	5.75%	13.98%
山东信托-赢元成长1期	青岛赢元资产管理咨询有限公司	2014/11/17	1.0056	-0.51%	4.38%	7.26%	11.88%	2.68%	0.27	9.40%	6.22%	42.62%	25.59%	0.28	16.66%	21.43%	-0.73%	5.74%	-0.02	20.64%	74.08%

附表1: 股票对冲策略-多头策略私募基金(管理型, 含非结构化、有限合伙、券商、基金专户、基金子公司、自主发行等) 风险收益详情

名称	实际管理人	选取净值披露截止日	最新单位净值(元)	近一月资产净值增长率	近三月资产净值增长率	近半年资产净值增长率	近一年					近两年					近三年				
							实际资产净值增长率	相对HS300收益率	夏普比率	标准差	下行风险	实际资产净值增长率	相对HS300收益率	夏普比率	标准差	下行风险	实际资产净值增长率	相对HS300收益率	夏普比率	标准差	下行风险
中信信托·星石14期	北京市星石投资管理有限公司	2014/11/20	131.53	-0.52%	1.93%	4.18%	7.78%	3.15%	0.37	3.53%	1.64%	17.88%	0.69%	0.23	6.82%	10.08%	14.54%	17.21%	0.08	5.86%	14.43%
华润信托-创赢7号	上海宝银创赢投资管理有限公司	2014/11/28	1.1711	-0.53%	16.34%	23.89%	24.31%	9.14%	0.49	11.58%	3.39%	—	—	—	—	—	—	—	—	—	—
华润信托·至尊12号	北京市星石投资管理有限公司	2014/11/20	1.1393	-0.53%	1.86%	4.00%	7.10%	2.47%	0.33	3.40%	1.69%	18.36%	-1.56%	0.21	8.09%	11.53%	13.50%	15.50%	0.06	7.02%	18.04%
华润信托-创赢1号	上海宝银创赢投资管理有限公司	2014/11/28	1.0697	-0.55%	18.07%	21.52%	23.11%	7.94%	0.32	17.27%	2.97%	—	—	—	—	—	—	—	—	—	—
备案-清研睿合价值成长	深圳清研睿合基金管理有限公司	2014/11/28	1.0650	-0.56%	—	—	—	—	—	—	—	—	—	—	—	—	—	—	—	—	—
云南信托-富舜2期	富舜投资管理咨询(上海)有限公司	2014/11/28	0.9323	-0.59%	2.83%	3.23%	—	—	—	—	—	—	—	—	—	—	—	—	—	—	—
平安·金牛一期	金牛管理咨询(上海)有限公司	2014/11/28	100.65	-0.59%	4.12%	13.17%	1.44%	-13.72%	-0.02	13.23%	16.83%	46.31%	15.04%	0.28	17.99%	29.22%	24.89%	13.50%	0.09	18.06%	60.46%
中信信托·星石15期	北京市星石投资管理有限公司	2014/11/20	125.70	-0.59%	1.84%	4.05%	7.49%	2.86%	0.36	3.46%	1.71%	17.55%	0.36%	0.23	6.81%	10.14%	14.35%	17.01%	0.08	5.84%	14.40%
山东信托-理成风景3号	上海理成资产管理有限公	2014/11/10	1.2396	-0.62%	10.46%	26.55%	29.87%	19.08%	0.45	15.66%	10.66%	38.19%	24.26%	0.23	18.54%	36.64%	23.49%	28.29%	0.09	16.03%	50.76%
长安信托-仙童2期(长安投资206号)	天津仙童投资管理有限	2014/12/5	1.0324	-0.63%	16.84%	22.86%	7.90%	-20.22%	0.09	22.36%	18.86%	7.34%	-38.71%	0.04	20.70%	46.95%	—	—	—	—	—
备案-复利维新	深圳复利维新资产管理有限	2014/11/28	0.9591	-0.65%	—	—	—	—	—	—	—	—	—	—	—	—	—	—	—	—	—
中融-东方港湾1期	深圳市东方港湾投资管理有	2014/11/28	0.9856	-0.71%	0.08%	11.19%	6.63%	-8.53%	0.09	14.21%	14.65%	6.77%	-24.50%	0.03	18.33%	44.69%	1.52%	-7.63%	-0.01	19.28%	75.94%
国投瑞银-搏股通金3号	上海鼎锋资产管理有限公	2014/11/28	1.0730	-0.74%	5.09%	8.60%	—	—	—	—	—	—	—	—	—	—	—	—	—	—	—
北京国投·从容医疗2期	上海从容投资管理有限公	2014/11/28	0.9803	-0.75%	13.00%	21.32%	17.60%	2.43%	0.26	15.98%	10.00%	33.54%	2.26%	0.23	15.60%	24.15%	28.29%	16.90%	0.13	13.20%	31.24%
平安财富-彤源7号	上海彤源投资发展有限公	2014/11/28	1.2600	-0.79%	15.60%	—	—	—	—	—	—	—	—	—	—	—	—	—	—	—	—
中信信托·星石19期	北京市星石投资管理有限公司	2014/11/20	125.89	-0.80%	1.97%	4.75%	9.11%	4.48%	0.38	4.45%	2.03%	18.81%	1.62%	0.24	6.95%	10.42%	15.56%	18.22%	0.09	5.97%	14.67%
中融-泽泉-涨停板1号	广东泽泉投资管理有限公	2014/11/28	1.5321	-0.80%	2.35%	25.96%	34.88%	19.71%	0.25	38.53%	29.35%	80.71%	49.44%	0.27	34.80%	57.79%	—	—	—	—	—
华宝信托-社润基金	成都社润投资咨询有限公	2014/11/28	1.0625	-0.86%	-0.04%	6.39%	3.76%	-11.41%	0.04	7.31%	5.56%	—	—	—	—	—	—	—	—	—	—
备案-昭时五期	广州昭时投资合伙企业	2014/11/28	1.1100	-0.89%	10.89%	—	—	—	—	—	—	—	—	—	—	—	—	—	—	—	—
国投瑞银-搏股通金1号	上海鼎锋资产管理有限公	2014/11/28	1.0730	-0.92%	4.28%	7.19%	—	—	—	—	—	—	—	—	—	—	—	—	—	—	—
长安信托-安盈1号(长安投资146号)	深圳市安盈资产管理合	2014/11/28	1.0836	-0.94%	3.40%	18.66%	33.23%	18.07%	0.25	35.31%	22.22%	26.34%	-4.94%	0.12	36.47%	67.48%	—	—	—	—	—
华润信托·尚雅11期	上海尚雅投资管理有限公	2014/11/10	113.24	-0.97%	9.72%	11.93%	6.62%	-4.55%	0.07	23.00%	24.04%	42.31%	27.82%	0.22	23.23%	44.30%	34.73%	39.69%	0.12	21.45%	70.63%
平安信托-对冲精英之金御安远A	中金浦成投资有限公	2014/11/28	0.9837	-1.00%	-1.63%	—	—	—	—	—	—	—	—	—	—	—	—	—	—	—	—
交银国信·中欧瑞博成长策略一期	深圳市中欧瑞博投资管理有	2014/11/20	1.2853	-1.03%	3.47%	20.04%	13.60%	8.97%	0.18	17.73%	19.53%	56.72%	39.53%	0.35	17.16%	28.89%	31.06%	33.72%	0.12	18.63%	64.27%

附表 1: 股票对冲策略-多头策略私募基金 (管理型, 含非结构化、有限合伙、券商、基金专户、基金子公司、自主发行等) 风险收益详情

名称	实际管理人	选取净值披露截止日	最新单位净值 (元)	近一月资产净值增长率	近三月资产净值增长率	近半年资产净值增长率	近一年					近两年					近三年				
							实际资产净值增长率	相对 HS300 收益率	夏普比率	标准差	下行风险	实际资产净值增长率	相对 HS300 收益率	夏普比率	标准差	下行风险	实际资产净值增长率	相对 HS300 收益率	夏普比率	标准差	下行风险
平安信托-对冲精英之金御安远三期 A	中金浦成投资有限公司	2014/11/28	0.9842	-1.06%	-1.58%	—	—	—	—	—	—	—	—	—	—	—	—	—	—	—	—
中融-超盛一号	福建超盛投资有限公司	2014/11/28	0.9557	-1.07%	3.62%	8.44%	5.81%	-9.35%	0.11	7.69%	5.93%	35.37%	4.09%	0.37	10.00%	11.66%	17.05%	7.75%	0.07	13.07%	38.64%
外贸信托-上善御富风险缓冲 2 期	深圳市上善御富资产管理有限公司	2014/11/28	1.1145	-1.13%	5.60%	17.97%	4.31%	-10.85%	0.04	12.63%	13.26%	—	—	—	—	—	—	—	—	—	—
平安信托-对冲精英之金御安远四期 A	中金浦成投资有限公司	2014/11/28	0.9844	-1.15%	-1.56%	—	—	—	—	—	—	—	—	—	—	—	—	—	—	—	—
中融-泽泉财富管理 1 号	广东泽泉投资管理有限公司	2014/11/28	1.0196	-1.16%	3.69%	31.73%	21.72%	6.55%	0.27	25.35%	21.52%	—	—	—	—	—	—	—	—	—	—
平安信托-对冲精英之金御安远二期 A	中金浦成投资有限公司	2014/11/28	0.9816	-1.17%	-1.84%	—	—	—	—	—	—	—	—	—	—	—	—	—	—	—	—
中信-理成风景 8 号	上海理成资产管理有限公司	2014/11/28	1.0301	-1.17%	2.24%	2.97%	—	—	—	—	—	—	—	—	—	—	—	—	—	—	—
兴业信托-理成风景 7 号	上海理成资产管理有限公司	2014/11/28	1.0513	-1.22%	2.48%	5.80%	—	—	—	—	—	—	—	—	—	—	—	—	—	—	—
德邦-荣华 3 期	上海玖歌投资管理有限公司	2014/11/28	1.1883	-1.22%	2.35%	—	—	—	—	—	—	—	—	—	—	—	—	—	—	—	—
千石资本-神农太极	北京神农投资管理有限公司	2014/11/27	0.9540	-1.24%	-3.83%	-1.75%	—	—	—	—	—	—	—	—	—	—	—	—	—	—	—
深国投·林园	深圳市林园投资管理有限公司	2014/11/20	138.33	-1.27%	-2.47%	17.74%	10.56%	5.93%	0.13	19.60%	20.36%	-11.18%	-28.37%	-0.12	17.34%	53.42%	-16.78%	-14.12%	-0.11	18.80%	85.16%
粤财信托-泽泉福虹财富	广东泽泉投资管理有限公司	2014/11/28	1.2374	-1.28%	6.54%	23.74%	—	—	—	—	—	—	—	—	—	—	—	—	—	—	—
有限合伙-宏禾丰乐 1 号	深圳市宏禾投资管理有限公司	2014/11/28	1.1301	-1.30%	-3.56%	12.06%	—	—	—	—	—	—	—	—	—	—	—	—	—	—	—
外贸信托-化工量化双核心策略	中国对外经济贸易信托有限公司	2014/11/28	1.1914	-1.33%	-3.97%	4.62%	-3.34%	-18.51%	-0.13	12.90%	18.79%	42.87%	11.60%	0.29	16.29%	27.47%	30.61%	19.21%	0.13	16.20%	50.71%
北京国投·建源财富成长	建元天华投资管理 (北京) 有限公司	2014/11/28	0.8226	-1.36%	11.99%	14.41%	-4.37%	-19.54%	-0.05	26.18%	28.60%	-3.60%	-34.87%	-0.04	21.07%	48.54%	-9.63%	-21.03%	-0.08	17.52%	58.02%
兴业信托-德源安战略成长 3 号	北京德源安资产管理有限公司	2014/11/28	0.8966	-1.41%	6.12%	40.09%	14.90%	-0.26%	0.15	26.58%	26.59%	40.31%	9.04%	0.16	34.82%	69.69%	14.30%	5.01%	0.06	33.44%	123.59%
深国投·康庄一期	南京康庄资产管理有限公司	2014/11/5	120.19	-1.45%	25.72%	38.47%	41.63%	36.61%	0.45	22.06%	13.63%	53.28%	44.53%	0.29	20.83%	36.05%	28.42%	37.84%	0.10	21.48%	69.38%
有限合伙-北京天启德鑫资产管理	北京天启德鑫资产管理有限公司	2014/11/28	0.9946	-1.46%	-0.21%	-12.81%	-17.63%	-32.80%	-0.11	38.37%	59.88%	—	—	—	—	—	—	—	—	—	—
华润信托-鼎萨 3 期	北京鼎萨投资有限公司	2014/11/14	1.2444	-1.46%	12.46%	26.53%	19.55%	6.75%	0.27	22.86%	21.98%	—	—	—	—	—	—	—	—	—	—
华润信托·明曜精选 1 期	深圳市明曜投资管理有限公司	2014/11/28	192.55	-1.46%	5.84%	12.14%	4.37%	-10.79%	0.05	12.58%	15.37%	67.83%	36.55%	0.38	18.66%	26.55%	35.19%	23.80%	0.13	19.33%	60.52%
深国投·中欧瑞博 1 期	深圳市中欧瑞博投资管理股份有限公司	2014/11/20	169.55	-1.50%	1.96%	18.54%	16.18%	11.55%	0.24	15.95%	17.28%	58.31%	41.12%	0.39	15.79%	26.33%	33.62%	36.28%	0.13	18.06%	61.75%
外贸信托-或然赋利 1 期共盈 2 期	上海或然投资管理有限公司	2014/11/28	0.9843	-1.57%	—	—	—	—	—	—	—	—	—	—	—	—	—	—	—	—	—
中融-谦石 1 号	上海谦石投资管理有限公司	2014/11/21	1.4783	-1.61%	9.29%	24.86%	20.31%	10.41%	0.21	24.53%	20.86%	46.77%	28.12%	0.23	24.19%	46.37%	31.32%	37.39%	0.11	23.73%	83.59%

附表 1: 股票对冲策略-多头策略私募基金 (管理型, 含非结构化、有限合伙、券商、基金专户、基金子公司、自主发行等) 风险收益详情

名称	实际管理人	选取净值披露截止日	最新单位净值 (元)	近一月资产净值增长率	近三月资产净值增长率	近半年资产净值增长率	近一年					近两年					近三年				
							实际资产净值增长率	相对 HS300 收益率	夏普比率	标准差	下行风险	实际资产净值增长率	相对 HS300 收益率	夏普比率	标准差	下行风险	实际资产净值增长率	相对 HS300 收益率	夏普比率	标准差	下行风险
招商-天马领航	深圳市天马资产管理有限公司	2014/11/27	1.0010	-1.63%	6.48%	5.61%	1.98%	-10.95%	0.00	11.88%	15.15%	—	—	—	—	—	—	—	—	—	—
深国投·瑞象丰年	深圳市瑞象投资管理有限公司	2014/11/14	132.06	-1.65%	7.80%	20.65%	18.39%	8.59%	0.30	14.65%	14.22%	74.02%	56.35%	0.41	19.03%	31.74%	41.56%	47.52%	0.15	19.80%	62.67%
中信-泽泉信德	广东泽泉投资管理有限公司	2014/11/28	1.1591	-1.65%	1.66%	23.41%	—	—	—	—	—	—	—	—	—	—	—	—	—	—	—
云国投-信复创值 1 号	北京信复创值投资管理有限公司	2014/11/28	1.3269	-1.67%	21.24%	29.49%	30.92%	15.76%	0.39	19.37%	11.64%	—	—	—	—	—	—	—	—	—	—
云南信托-恒复恒升 (云信私募工场第 9 期)	上海恒复投资管理有限公司	2014/11/28	1.1618	-1.69%	7.69%	19.37%	—	—	—	—	—	—	—	—	—	—	—	—	—	—	—
华润信托-创赢 2 号	上海宝银创赢投资管理有限公司	2014/11/28	1.0867	-1.72%	19.46%	23.77%	23.39%	8.22%	0.38	14.44%	4.01%	—	—	—	—	—	—	—	—	—	—
外贸信托-艾亿新融	北京艾亿新融资本管理有限公司	2014/11/28	1.0205	-1.84%	0.12%	2.05%	—	—	—	—	—	—	—	—	—	—	—	—	—	—	—
华润信托·从容内需医疗 3 期	上海从容投资管理有限公司	2014/11/20	94.55	-1.84%	12.36%	22.52%	16.74%	12.11%	0.20	21.04%	19.71%	32.85%	15.66%	0.21	17.13%	31.96%	18.39%	21.06%	0.07	15.31%	50.37%
有限合伙-元鼎信 1 号	北京元鼎信投资管理中心 (有限合伙)	2014/11/28	1.1143	-1.90%	11.43%	—	—	—	—	—	—	—	—	—	—	—	—	—	—	—	—
外贸信托·淡水泉 (北京) 投资管理卓越 1 期	淡水泉 (北京) 投资管理有限公司	2014/11/28	1.1539	-1.95%	-0.56%	10.70%	8.57%	-6.59%	0.18	9.00%	9.63%	33.01%	1.74%	0.27	13.27%	24.88%	22.27%	10.88%	0.10	13.31%	46.47%
有限合伙-昕誉投资基金	昕誉投资管理合伙企业 (有限合伙)	2014/11/28	1.3360	-2.00%	7.53%	5.07%	13.69%	-1.48%	0.19	23.26%	21.05%	—	—	—	—	—	—	—	—	—	—
深国投·尚雅 5 期	上海尚雅投资管理有限公司	2014/11/10	193.77	-2.01%	0.82%	11.29%	31.76%	20.59%	0.45	16.57%	9.21%	64.25%	49.76%	0.41	16.66%	23.48%	36.42%	41.38%	0.14	17.77%	56.57%
中信信托·明曜 1 期	深圳市明曜投资管理有限公司	2014/11/28	144.43	-2.07%	6.21%	11.78%	3.35%	-11.82%	0.02	13.05%	16.68%	73.82%	42.55%	0.40	19.39%	26.40%	39.67%	28.27%	0.14	20.90%	63.70%
千石资本-本正联众利盛 2 号	南京本正投资有限公司	2014/11/27	1.0730	-2.10%	5.61%	15.25%	7.30%	-4.98%	0.13	10.67%	11.17%	—	—	—	—	—	—	—	—	—	—
外贸信托-德源安风险缓冲 1 期	北京德源安资产管理有限公司	2014/11/28	1.2327	-2.11%	6.62%	41.41%	14.69%	-0.47%	0.14	33.55%	34.16%	23.98%	-7.30%	0.11	35.17%	82.67%	—	—	—	—	—
华融-铀链大盘波段 1 号	北京铀链投资管理有限公司	2014/11/28	1.0720	-2.14%	6.32%	15.82%	—	—	—	—	—	—	—	—	—	—	—	—	—	—	—
华润信托-创赢 6 号	上海宝银创赢投资管理有限公司	2014/11/28	1.0541	-2.21%	14.39%	17.97%	18.68%	3.51%	0.34	12.90%	5.04%	—	—	—	—	—	—	—	—	—	—
粤财信托-博纳 1 期	深圳市博纳资产管理有限公司	2014/11/28	1.1200	-2.25%	8.33%	34.87%	23.89%	8.73%	0.28	21.65%	17.06%	—	—	—	—	—	—	—	—	—	—
中信信托-明曜启明 2 期	深圳市明曜投资管理有限公司	2014/11/28	116.43	-2.26%	5.20%	14.18%	4.13%	-11.03%	0.06	13.48%	17.41%	—	—	—	—	—	—	—	—	—	—
国联安-太极	天隼投资管理咨询 (上海) 有限公司	2014/11/28	1.1020	-2.30%	-0.99%	—	—	—	—	—	—	—	—	—	—	—	—	—	—	—	—
湖南信托-中国优质 1 号	鹏远 (北京) 管理咨询有限公司	2014/11/28	0.7162	-2.31%	-0.17%	19.23%	23.19%	6.05%	0.29	19.39%	16.42%	82.24%	50.97%	0.40	21.26%	30.81%	52.06%	42.77%	0.17	21.87%	67.74%
陕国投-海中湾 (齐鲁) 3 号	山东海中湾投资管理有限公司	2014/11/28	1.0159	-2.31%	—	—	—	—	—	—	—	—	—	—	—	—	—	—	—	—	—
深国投·国轩	深圳市南方汇金投资管理有限公司	2014/11/20	66.69	-2.31%	4.06%	29.04%	22.86%	18.23%	0.27	21.24%	18.35%	58.33%	41.14%	0.32	20.04%	35.90%	22.52%	25.19%	0.08	18.76%	65.64%
华润信托·朱雀 3 期	上海朱雀投资发展中心	2014/11/14	157.36	-2.33%	3.36%	12.99%	13.41%	3.61%	0.29	9.99%	9.87%	38.48%	20.82%	0.36	11.36%	16.41%	24.29%	30.25%	0.12	11.76%	35.83%

附表1: 股票对冲策略-多头策略私募基金(管理型, 含非结构化、有限合伙、券商、基金专户、基金子公司、自主发行等) 风险收益详情

名称	实际管理人	选取净值披露截止日	最新单位净值(元)	近一月资产净值增长率	近三月资产净值增长率	近半年资产净值增长率	近一年					近两年					近三年				
							实际资产净值增长率	相对HS300收益率	夏普比率	标准差	下行风险	实际资产净值增长率	相对HS300收益率	夏普比率	标准差	下行风险	实际资产净值增长率	相对HS300收益率	夏普比率	标准差	下行风险
陕国投-朱雀一期	上海朱雀投资发展中心	2014/11/17	2.2022	-2.33%	3.27%	13.04%	11.21%	2.01%	0.24	9.74%	9.61%	35.38%	18.35%	0.34	10.83%	16.00%	17.31%	23.78%	0.08	10.59%	32.55%
深国投·金中和1期	深圳市金中和投资管理有限公司	2014/11/5	161.67	-2.39%	12.95%	19.38%	26.11%	21.09%	0.43	14.33%	9.58%	21.99%	13.23%	0.12	20.90%	45.70%	1.69%	11.11%	-0.00	22.48%	90.04%
长安信托-磐石投资(长安投资280号)	宁波磐石投资管理有限公司	2014/11/28	1.0128	-2.46%	-5.73%	-2.58%	—	—	—	—	—	—	—	—	—	—	—	—	—	—	—
深国投·朱雀2期	上海朱雀投资发展中心	2014/11/14	211.67	-2.46%	3.19%	12.75%	12.76%	2.96%	0.27	10.07%	10.06%	37.87%	20.21%	0.35	11.35%	16.43%	23.60%	29.56%	0.11	11.73%	35.79%
深国投·朱雀1期	上海朱雀投资发展中心	2014/11/14	209.01	-2.47%	2.86%	12.62%	12.84%	3.04%	0.27	10.11%	10.02%	37.88%	20.21%	0.35	11.39%	16.46%	23.47%	29.43%	0.11	11.79%	35.97%
东莞信托-汇信-泓德6号	东莞泓德投资管理有限公司	2014/11/28	1.1130	-2.54%	3.25%	—	—	—	—	—	—	—	—	—	—	—	—	—	—	—	—
深国投·君丰1期	深圳市君丰资产管理有限公司	2014/11/14	67.61	-2.58%	1.05%	0.76%	1.61%	-8.19%	-0.07	5.14%	4.09%	-5.39%	-23.05%	-0.16	9.79%	25.92%	-28.02%	-22.06%	-0.27	14.10%	65.32%
备案-智信创富三期	智信创富资产管理有限公司	2014/11/28	1.1900	-2.60%	4.26%	19.00%	—	—	—	—	—	—	—	—	—	—	—	—	—	—	—
国泰君安-天马一号	深圳市天马资产管理有限公司	2014/11/28	1.0030	-2.62%	4.92%	3.94%	0.97%	-14.19%	-0.02	12.55%	17.01%	—	—	—	—	—	—	—	—	—	—
外贸信托-从容医疗精选	上海从容投资管理有限公司	2014/11/28	1.2517	-2.67%	10.80%	18.73%	17.56%	2.40%	0.25	16.99%	12.42%	49.56%	18.29%	0.29	18.82%	31.99%	32.44%	21.05%	0.13	17.29%	54.51%
东莞信托-汇信-泓德7号	东莞泓德投资管理有限公司	2014/11/28	0.9480	-2.77%	-5.20%	—	—	—	—	—	—	—	—	—	—	—	—	—	—	—	—
西安信托-玫瑰一期(长安投资25号)	上海玫瑰投资有限公司	2014/11/28	1.7446	-2.80%	10.55%	25.42%	36.90%	21.73%	0.55	15.79%	10.01%	110.04%	78.77%	0.52	20.28%	29.22%	71.49%	62.20%	0.23	21.31%	61.46%
粤财信托-泽泉盛辉	广东泽泉投资管理有限公司	2014/11/28	1.6109	-2.81%	38.77%	70.50%	—	—	—	—	—	—	—	—	—	—	—	—	—	—	—
中融-亿方博二期(桑乾2号)	杭州亿方博投资有限公司	2014/11/28	0.7014	-2.81%	0.16%	0.03%	-2.76%	-17.92%	-0.05	20.74%	21.22%	0.16%	-31.12%	-0.03	15.62%	31.76%	-34.33%	-42.01%	-0.29	15.78%	75.68%
深国投·鑫鹏1期	陕西鑫鹏投资管理有限公司	2014/11/20	19.32	-2.82%	-7.38%	-14.13%	-4.21%	-8.84%	-0.08	20.78%	23.45%	-18.41%	-35.61%	-0.13	23.81%	64.18%	-30.30%	-27.64%	-0.15	23.38%	99.66%
云南信托-新航线1期(云信成长2007-2号第一期)	西藏新航线投资管理有限公司	2014/11/28	0.8928	-2.83%	4.38%	19.33%	9.97%	-5.20%	0.18	16.24%	11.44%	-10.73%	-42.00%	-0.09	20.23%	48.62%	—	—	—	—	—
东莞信托-泓德1号	东莞泓德投资管理有限公司	2014/11/28	1.2210	-2.86%	1.41%	6.92%	9.90%	-5.24%	0.19	10.66%	9.18%	—	—	—	—	—	—	—	—	—	—
云南信托-中金-悦禄挚友2期(云信私募工场(五期)第14期)	上海悦禄资产管理有限公司(有限合伙)	2014/11/28	0.9914	-2.90%	—	—	—	—	—	—	—	—	—	—	—	—	—	—	—	—	—
中融-鼎陶朱辉2期	成都鼎陶朱辉投资管理有限公司	2014/11/28	1.1573	-2.98%	6.94%	27.65%	7.05%	-8.12%	0.08	19.52%	20.23%	58.25%	26.98%	0.24	28.77%	39.87%	48.45%	39.15%	0.15	25.71%	65.38%
中融-嘉禾1号	上海琪润投资管理有限公司	2014/11/28	1.7414	-2.99%	17.71%	36.83%	48.22%	33.05%	0.48	23.53%	10.52%	100.69%	69.42%	0.41	24.89%	31.69%	83.17%	73.88%	0.21	28.71%	77.28%
东莞信托-汇信-泓德5号	东莞泓德投资管理有限公司	2014/11/28	1.1220	-3.03%	2.56%	15.43%	—	—	—	—	—	—	—	—	—	—	—	—	—	—	—
鹏华-龙旗神农	杭州龙旗科技有限公司	2014/11/28	1.1340	-3.08%	3.85%	6.88%	13.30%	-1.87%	0.28	10.41%	7.11%	—	—	—	—	—	—	—	—	—	—
东莞信托-汇信-泓德4号	东莞泓德投资管理有限公司	2014/11/28	1.1170	-3.12%	2.48%	15.39%	—	—	—	—	—	—	—	—	—	—	—	—	—	—	—
东莞信托-汇信-泓德2号	东莞泓德投资管理有限公司	2014/11/28	1.2090	-3.12%	-2.89%	9.31%	13.20%	-1.94%	0.27	10.70%	10.02%	—	—	—	—	—	—	—	—	—	—

附表1: 股票对冲策略-多头策略私募基金(管理型, 含非结构化、有限合伙、券商、基金专户、基金子公司、自主发行等) 风险收益详情

名称	实际管理人	选取净值披露截止日	最新单位净值(元)	近一月资产净值增长率	近三月资产净值增长率	近半年资产净值增长率	近一年					近两年					近三年				
							实际资产净值增长率	相对HS300收益率	夏普比率	标准差	下行风险	实际资产净值增长率	相对HS300收益率	夏普比率	标准差	下行风险	实际资产净值增长率	相对HS300收益率	夏普比率	标准差	下行风险
深国投·泰石1期	深圳市泰石投资管理有限公司	2014/11/20	85.94	-3.14%	-3.50%	12.69%	-2.77%	-7.40%	-0.05	21.47%	29.95%	4.59%	-12.61%	0.02	19.10%	50.88%	-8.51%	-5.84%	-0.06	20.68%	89.59%
中融-联合二号	深圳众禄投资顾问有限公司	2014/11/7	1.3249	-3.26%	7.67%	17.31%	22.05%	13.64%	0.28	19.08%	16.92%	69.14%	57.49%	0.30	25.86%	42.49%	60.56%	69.62%	0.19	22.94%	65.43%
兴业信托-理成风景5号	上海理成资产管理有限公司	2014/11/28	1.0462	-3.29%	-0.40%	1.39%	0.87%	-14.30%	-0.08	6.75%	7.98%	—	—	—	—	—	—	—	—	—	—
百瑞恒益·国富精选三号	上海国富投资管理有限公司	2014/11/28	1.0387	-3.39%	-0.17%	7.07%	16.32%	1.15%	0.26	14.87%	11.30%	9.72%	-21.56%	0.05	16.95%	35.81%	24.74%	13.34%	0.10	17.04%	47.29%
云南信托-量兆中升(私募工场(六期)第4期)	上海量兆资产管理合伙企业(有限合伙)	2014/11/28	0.9990	-3.41%	-0.10%	—	—	—	—	—	—	—	—	—	—	—	—	—	—	—	—
华润信托-创赢9号	上海宝银创赢投资管理有限公司	2014/11/28	1.2838	-3.66%	18.15%	28.47%	20.55%	5.38%	0.37	16.45%	9.32%	—	—	—	—	—	—	—	—	—	—
中信-大君智萌2期	北京大君智萌投资管理有限公司	2014/11/28	0.9969	-3.74%	-2.89%	-0.31%	—	—	—	—	—	—	—	—	—	—	—	—	—	—	—
深国投·尚雅1期	上海尚雅投资管理有限公司	2014/11/10	194.17	-3.76%	2.12%	13.50%	41.18%	30.01%	0.53	18.09%	10.46%	71.35%	56.85%	0.43	17.20%	24.35%	40.09%	45.05%	0.15	18.38%	58.07%
华润信托·尚雅8期	上海尚雅投资管理有限公司	2014/11/10	111.57	-3.93%	2.44%	16.73%	40.18%	29.01%	0.49	19.30%	12.43%	65.71%	51.21%	0.40	17.20%	24.67%	30.49%	35.45%	0.12	17.46%	55.18%
深国投·景良能量1期	深圳市景良投资管理有限公司	2014/11/14	113.53	-4.08%	1.57%	11.46%	12.56%	2.76%	0.27	9.82%	9.92%	3.69%	-13.97%	-0.03	7.92%	18.70%	-7.26%	-1.30%	-0.20	7.71%	32.66%
有限合伙-格雷二期	北京格雷投资管理有限公司	2014/11/20	0.9385	-4.11%	-7.83%	8.57%	-6.84%	-11.47%	-0.12	20.13%	32.03%	7.49%	-9.71%	0.05	24.57%	62.44%	5.15%	7.93%	0.02	21.86%	84.98%
有限合伙-格雷一期	北京格雷投资管理有限公司	2014/11/20	96.41	-4.12%	-7.82%	8.41%	-5.78%	-10.41%	-0.11	19.66%	30.67%	9.87%	-7.32%	0.07	24.22%	60.14%	8.13%	10.90%	0.03	21.47%	81.33%
中信信托-泽泉景渤财富	广东泽泉投资管理有限公司	2014/11/28	1.2567	-4.27%	1.62%	29.06%	25.67%	9.54%	0.28	22.77%	20.06%	—	—	—	—	—	—	—	—	—	—
深国投·尚诚	深圳市尚诚资产管理有限公司	2014/11/20	161.29	-4.36%	-0.80%	12.64%	9.06%	4.43%	0.10	22.30%	26.35%	65.34%	48.15%	0.33	21.37%	38.56%	18.94%	21.60%	0.07	23.18%	89.80%
中融-鼎辉1号	成都鼎辉投资管理有限公司	2014/11/28	0.9732	-4.37%	6.78%	32.94%	13.39%	-1.78%	0.14	25.09%	19.94%	56.42%	25.15%	0.24	28.00%	39.21%	48.13%	38.98%	0.15	25.06%	64.07%
云南信托-煜融欣蛮1号(明日之星第3期)	广东煜融投资管理有限公司	2014/11/28	1.0617	-4.43%	7.22%	—	—	—	—	—	—	—	—	—	—	—	—	—	—	—	—
有限合伙-物生宏利1号	北京物生宏利资产管理中心(有限合伙)	2014/11/28	1.0210	-4.58%	2.10%	5.91%	-10.36%	-25.53%	-0.04	40.98%	61.03%	—	—	—	—	—	—	—	—	—	—
中信信托·谦石1期	上海谦石投资管理有限公司	2014/11/28	112.45	-4.68%	10.00%	20.64%	22.68%	7.51%	0.27	21.29%	14.91%	57.82%	26.54%	0.25	27.61%	50.37%	47.22%	37.93%	0.15	24.69%	74.25%
外贸信托-旭诚东方	福建旭诚资产管理有限公司	2014/11/28	1.2592	-5.02%	10.64%	—	—	—	—	—	—	—	—	—	—	—	—	—	—	—	—
华润信托·富安达1号(福麟15号)	深圳市富安达投资管理有限公司	2014/11/28	85.90	-5.42%	12.88%	18.88%	13.37%	-1.80%	0.15	23.51%	24.81%	82.11%	50.83%	0.26	36.82%	65.39%	12.41%	1.01%	0.06	36.94%	136.81%
西安信托·鸿逸1号	上海鸿逸投资管理有限公司	2014/11/28	1.3327	-5.80%	4.51%	49.05%	28.32%	13.15%	0.24	31.94%	26.27%	216.41%	185.13%	0.55	31.82%	34.72%	64.94%	55.64%	0.16	35.81%	109.59%
专户-融投一号	深圳前海厚生资产管理有限公司	2014/11/14	1.0556	-5.97%	-4.04%	6.95%	—	—	—	—	—	—	—	—	—	—	—	—	—	—	—
华润信托·博颐精选3期	上海博颐投资管理有限公司	2014/11/28	169.83	-6.98%	-4.57%	-1.79%	-1.00%	-16.16%	-0.09	10.74%	14.28%	64.37%	33.10%	0.42	16.13%	19.70%	37.45%	26.05%	0.15	18.04%	54.85%
深国投·博颐精选	上海博颐投资管理有限公司	2014/11/28	243.19	-7.34%	-5.18%	-2.34%	-0.62%	-15.78%	-0.08	10.91%	14.21%	65.32%	34.05%	0.43	15.97%	19.18%	39.40%	28.01%	0.16	17.78%	53.28%

附表 1: 股票对冲策略-多头策略私募基金 (管理型, 含非结构化、有限合伙、券商、基金专户、基金子公司、自主发行等) 风险收益详情

名称	实际管理人	选取净值披露截止日	最新单位净值 (元)	近一月资产净值增长率	近三月资产净值增长率	近半年资产净值增长率	近一年					近两年					近三年				
							实际资产净值增长率	相对 HS300 收益率	夏普比率	标准差	下行风险	实际资产净值增长率	相对 HS300 收益率	夏普比率	标准差	下行风险	实际资产净值增长率	相对 HS300 收益率	夏普比率	标准差	下行风险
深国投·博颐精选 2 期	上海博颐投资管理有限公司	2014/11/28	234.10	-7.36%	-5.31%	-2.44%	-1.46%	-16.62%	-0.10	10.97%	14.56%	65.65%	34.38%	0.41	16.57%	20.41%	38.09%	26.69%	0.15	18.51%	56.05%
东莞信托-汇信-泓德 3 号	东莞泓德投资管理有限公司	2014/11/28	1.1470	-7.43%	-1.80%	9.97%	13.00%	-2.13%	0.20	14.97%	13.78%	—	—	—	—	—	—	—	—	—	—
中信信托-融惠优选 1 期 2 号	深圳民森投资有限公司	2014/11/28	1.1521	-7.51%	-8.34%	-1.08%	-15.84%	-31.01%	-0.27	19.82%	34.51%	11.64%	-19.64%	0.08	21.04%	48.58%	—	—	—	—	—
华润信托·博颐稳健 1 期	上海博颐投资管理有限公司	2014/11/28	151.06	-7.61%	-5.28%	-2.54%	-1.91%	-17.07%	-0.11	11.45%	15.12%	65.36%	34.09%	0.41	16.77%	20.75%	37.98%	26.59%	0.15	18.36%	55.59%
国泰君安-慧安一号	杭州慧安投资管理有限公司	2014/11/28	0.7760	-11.11%	-13.59%	-14.35%	-26.86%	-42.02%	-0.68	13.97%	33.58%	—	—	—	—	—	—	—	—	—	—
深国投·美联融通 1 期	美联融通资产管理 (北京) 有限公司	2014/11/14	91.74	-11.37%	7.12%	23.82%	14.90%	5.11%	0.14	30.26%	32.59%	59.30%	41.63%	0.26	25.82%	48.20%	22.61%	28.57%	0.08	26.77%	97.32%
西安信托·泽里和 1 号 (长安投资 103 号)	浙江泽里和投资管理有限公司	2014/11/28	1.0008	-18.80%	0.62%	16.37%	4.37%	-10.80%	0.05	31.35%	35.15%	51.22%	19.95%	0.20	32.31%	65.64%	27.77%	18.47%	0.09	32.25%	110.42%

注 1: 按照近一月资产净值增长率由高到低排列。

注 2: 近一月、近三月、近半年资产净值增长率为按照产品披露净值直接计算。近一年、近两年、近三年的实际资产净值增长率已全部扣除浮动费用, 披露净值已经反映浮动费用的不重复扣除。

注 3: 夏普比率、标准差计算所用计算数据均以月度收益率为单位, 并已计算到对应期间。

来源: 国金证券研究所 朝阳永续。

附表 2: 股票对冲策略-多头策略私募基金 (分级型, 含结构化) 风险收益详情

名称	实际管理人	选取净值披露截止日	最新单位净值 (元)	近一月资产净值增长率	近三月资产净值增长率	近半年资产净值增长率	近一年					近两年									
							实际资产净值增长率	相对 HS300 收益率	夏普比率	标准差	下行风险	实际资产净值增长率	相对 HS300 收益率	夏普比率	标准差	下行风险					
中融-铭发二期	上海皓晨投资有限公司	2014/11/28	1.0557	19.84%	36.52%	—	—	—	—	—	—	—	—	—	—	—	—	—	—	—	—
中信信托-安州价值优选 8 号	广州安州投资管理有限公司	2014/11/28	1.3052	18.70%	30.52%	—	—	—	—	—	—	—	—	—	—	—	—	—	—	—	—
中融-吾同 1 号	上海吾同投资管理有限公司	2014/11/28	1.2114	16.78%	24.34%	32.90%	-0.28%	-15.45%	0.00	27.73%	33.17%	—	—	—	—	—	—	—	—	—	—
华润信托-道宁老虎 1 号	上海道宁投资管理中心 (有限合伙)	2014/11/28	1.1924	15.98%	19.24%	—	—	—	—	—	—	—	—	—	—	—	—	—	—	—	—
西藏信托-行知成长 1 号	上海行知创业投资有限公司	2014/11/28	1.3266	15.68%	20.59%	29.10%	20.26%	5.10%	0.27	18.50%	10.37%	—	—	—	—	—	—	—	—	—	—
陕国投-宝海 1 期	蝶彩资产管理 (上海) 有限公司	2014/11/28	1.5084	14.70%	25.55%	57.06%	—	—	—	—	—	—	—	—	—	—	—	—	—	—	—
中信信托-安州价值优选 13 号	广州安州投资管理有限公司	2014/11/28	1.0935	14.35%	—	—	—	—	—	—	—	—	—	—	—	—	—	—	—	—	—
中融信托-富利优选 3 期	上海同亿富利投资管理有限公司	2014/11/28	1.1866	14.28%	—	—	—	—	—	—	—	—	—	—	—	—	—	—	—	—	—
中信信托-安州价值优选 15 号	广州安州投资管理有限公司	2014/11/28	1.1264	12.64%	—	—	—	—	—	—	—	—	—	—	—	—	—	—	—	—	—
粤财信托-航长红棉 1 号	广州市航长投资管理有限公司	2014/11/28	1.1542	12.55%	33.44%	60.15%	61.28%	46.12%	0.71	19.29%	3.94%	—	—	—	—	—	—	—	—	—	—
中信信托-安州价值优选 7 号	广州安州投资管理有限公司	2014/11/28	1.2192	10.95%	21.92%	—	—	—	—	—	—	—	—	—	—	—	—	—	—	—	—
中信信托-安州价值优选 12 号	广州安州投资管理有限公司	2014/11/28	1.1137	10.46%	—	—	—	—	—	—	—	—	—	—	—	—	—	—	—	—	—
中融-蓝之舰 1 期	浙江蓝之舰投资管理有限公司	2014/11/28	1.2080	10.22%	15.05%	18.20%	—	—	—	—	—	—	—	—	—	—	—	—	—	—	—
联华信托·兴业 (7 号) 天津	上海绿河投资有限公司	2014/11/28	1.0314	8.77%	11.74%	15.00%	3.74%	-11.42%	0.03	13.39%	14.92%	18.39%	-12.89%	0.11	18.26%	34.65%	—	—	—	—	—
中信信托-光华上智 (融赢领航 1 号 第一期投资组合)	四川光华上智资产管理有限公司	2014/11/28	1.2982	8.55%	10.58%	35.58%	41.19%	26.02%	0.52	18.84%	13.13%	—	—	—	—	—	—	—	—	—	—
中融-富利优选 01 期	上海同亿富利投资管理有限公司	2014/11/28	1.2229	8.45%	14.45%	—	—	—	—	—	—	—	—	—	—	—	—	—	—	—	—
建信信托-星石分级 (1 号)	北京市星石投资管理有限公司	2014/11/27	1.1400	7.55%	10.68%	11.76%	14.00%	1.09%	0.40	7.63%	0.00%	—	—	—	—	—	—	—	—	—	—

附表 2: 股票对冲策略-多头策略私募基金 (分级型, 含结构化) 风险收益详情

名称	实际管理人	选取净值披露截止日	最新单位净值 (元)	近一月资产净值增长率	近三月资产净值增长率	近半年资产净值增长率	近一年					近两年				
							实际资产净值增长率	相对 HS300 收益率	夏普比率	标准差	下行风险	实际资产净值增长率	相对 HS300 收益率	夏普比率	标准差	下行风险
云南信托-蓝之舰 3 期	浙江蓝之舰投资管理有限公司	2014/11/28	1.0180	6.71%	13.11%	7.84%	—	—	—	—	—	—	—	—	—	—
中融信托-富利优选	上海同亿富利投资管理有限公司	2014/11/28	1.1714	6.34%	13.47%	17.14%	—	—	—	—	—	—	—	—	—	—
中信信托-安州价值优选 9 号	广州安州投资管理有限公司	2014/11/28	1.1910	5.80%	19.10%	—	—	—	—	—	—	—	—	—	—	—
厦门信托-泽龙投资 (聚富二号伞形分组 11)	深圳泽龙投资管理有限公司	2014/11/28	2.0311	5.77%	18.84%	31.51%	26.06%	10.90%	0.44	13.82%	8.83%	129.84%	98.56%	0.54	22.28%	21.50%
云南信托-思考 5 号 B1 第 2 期	瑞安思考投资管理有限公司	2014/11/28	1.3494	5.62%	18.45%	44.11%	—	—	—	—	—	—	—	—	—	—
中信信托-安州价值优选 11 号	广州安州投资管理有限公司	2014/11/28	1.1461	5.50%	—	—	—	—	—	—	—	—	—	—	—	—
外贸信托-鼎诺 15 期 (汇富 152 号)	深圳市鼎诺投资管理有限公司	2014/11/28	1.2145	4.82%	12.19%	21.68%	17.06%	1.89%	0.30	12.89%	10.25%	—	—	—	—	—
外贸信托-鼎诺 14 期 (汇富 150 号)	深圳市鼎诺投资管理有限公司	2014/11/28	1.2114	4.77%	12.84%	23.42%	22.98%	5.85%	0.42	12.66%	8.39%	—	—	—	—	—
中海信托-浦江之星 8 号-保银投资	上海保银投资顾问有限公司	2014/11/28	1.1995	4.69%	13.05%	26.76%	25.60%	10.44%	0.58	10.28%	3.64%	38.80%	7.52%	0.30	13.81%	21.78%
华宝信托-华宝朴道 1 期 (续期)	上海朴道投资有限公司	2014/11/28	1.1430	4.38%	9.06%	18.32%	—	—	—	—	—	—	—	—	—	—
中信-升阳 6 期 (稳健 1407C 期)	上海升阳资产管理有限公司	2014/11/28	1.1346	4.08%	6.95%	11.68%	—	—	—	—	—	—	—	—	—	—
长安信托-淳信 1 期 (长安投资 170 号) 分层式 (二期)	北京淳信资本管理有限公司	2014/11/28	1.2011	4.00%	10.56%	22.24%	18.14%	2.97%	0.30	14.09%	12.68%	—	—	—	—	—
广发证券-昭时一期	广州昭时投资合伙企业	2014/11/28	0.9844	3.99%	7.60%	12.18%	-0.57%	-15.73%	-0.10	9.23%	11.95%	—	—	—	—	—
上海国信-“紫晶石-稳优”系列 (朴道) (上信-T-5503)	上海朴道投资有限公司	2014/11/28	1.1497	3.87%	6.81%	15.96%	14.71%	-0.46%	0.33	9.79%	7.05%	—	—	—	—	—
外贸信托-锐进 6 期鼎诺目标缓冲	深圳市鼎诺投资管理有限公司	2014/11/28	1.1282	3.79%	9.45%	14.47%	—	—	—	—	—	—	—	—	—	—
厦门信托-卧龙一期	上海沃珑港投资管理合伙企业	2014/11/28	1.5116	3.72%	13.37%	29.40%	40.97%	25.81%	0.57	16.91%	9.02%	—	—	—	—	—
中海-浦江之星 12 号 2 期	上海佳亨投资发展有限公司	2014/11/28	1.1205	3.57%	4.23%	16.34%	1.02%	-14.15%	-0.01	18.56%	23.37%	37.48%	6.21%	0.18	26.90%	52.22%
中信信托-珍宝一号 (稳健分层型 1220 期)	湖南华珍投资有限公司	2014/11/28	1.2108	3.43%	12.29%	27.41%	15.80%	0.63%	0.21	18.68%	20.56%	—	—	—	—	—
外贸信托-鼎诺 13 期 (汇富 141 号)	深圳市鼎诺投资管理有限公司	2014/11/28	1.2761	3.37%	8.32%	15.66%	11.48%	-3.69%	0.19	13.12%	13.06%	—	—	—	—	—
中信-珍宝六号 (稳健 1401C 期)	湖南华珍投资有限公司	2014/11/28	1.3207	3.28%	12.95%	32.07%	—	—	—	—	—	—	—	—	—	—
中海信托-浦江之星 28 号	上海彤源投资发展有限公司	2014/11/28	1.8879	3.14%	14.30%	32.04%	21.56%	6.40%	0.20	29.72%	30.53%	73.12%	41.85%	0.30	27.37%	54.17%
中融信托-飞旋成长一号	北京飞旋兄弟投资管理有限公司	2014/11/28	1.0242	3.02%	—	—	—	—	—	—	—	—	—	—	—	—
中海-浦江之星 8 号 (二期)-混沌二号	上海混沌道然资产管理有限公司	2014/11/28	1.0939	2.94%	-5.42%	8.30%	8.53%	-6.63%	0.10	21.90%	20.05%	38.89%	7.62%	0.19	26.08%	47.86%
中信-珍宝五号 (稳健 1306C 期)	湖南华珍投资有限公司	2014/11/28	1.1627	2.93%	9.48%	19.51%	—	—	—	—	—	—	—	—	—	—
中融-金沙三号	久银投资基金管理 (北京) 有限公司	2014/11/28	1.2166	2.64%	13.31%	21.66%	—	—	—	—	—	—	—	—	—	—
外贸信托-鼎诺 12 期 (汇富 133 号)	深圳市鼎诺投资管理有限公司	2014/11/28	1.2940	2.59%	12.93%	23.23%	15.50%	0.34%	0.23	15.53%	13.60%	—	—	—	—	—

附表 2: 股票对冲策略-多头策略私募基金 (分级型, 含结构化) 风险收益详情

名称	实际管理人	选取净值披露截止日	最新单位净值 (元)	近一月资产净值增长率	近三月资产净值增长率	近半年资产净值增长率	近一年					近两年				
							实际资产净值增长率	相对 HS300 收益率	夏普比率	标准差	下行风险	实际资产净值增长率	相对 HS300 收益率	夏普比率	标准差	下行风险
粤财信托-生易价值成长 1 期	广州生易投资管理有限公司	2014/11/14	1.1655	2.41%	10.59%	24.08%	16.63%	6.83%	0.27	14.39%	13.61%	—	—	—	—	—
陕国投-皓熙 2 号	皓熙股权投资管理 (上海) 有限公司	2014/11/28	1.0038	2.33%	0.38%	—	—	—	—	—	—	—	—	—	—	—
粤财信托-金鼎进取 1 号	四川银启股权投资基金管理有限公司	2014/11/20	1.0118	2.31%	—	—	—	—	—	—	—	—	—	—	—	—
华润信托-鼎萨 2 期	北京鼎萨投资有限公司	2014/11/28	1.5587	2.22%	12.38%	27.08%	19.88%	4.71%	0.28	17.08%	11.91%	—	—	—	—	—
中海-海洋之星 4 号-混沌 4 号	上海混沌道然资产管理有限公司	2014/11/28	1.3674	2.17%	15.28%	29.53%	29.42%	14.25%	0.52	13.24%	5.85%	66.94%	35.67%	0.33	22.44%	32.38%
中信信托-稳健 1405C 期 (珍宝十号)	广州安州投资管理有限公司	2014/11/28	1.0496	2.06%	4.96%	—	—	—	—	—	—	—	—	—	—	—
中海-浦江之星 13 号 (第 2 期)-混沌 3 号	上海混沌道然资产管理有限公司	2014/11/28	1.3930	2.05%	16.40%	32.92%	32.23%	17.06%	0.54	14.04%	5.62%	70.45%	39.18%	0.33	23.59%	31.71%
外贸信托-中宝 1 号 (汇富 103 号)	厦门市中金宝来投资有限公司	2014/11/28	1.1710	1.63%	-11.68%	4.18%	-1.31%	-16.48%	0.00	30.08%	35.71%	29.14%	-2.14%	0.15	26.79%	57.56%
云南信托-金百临 2 号	江苏金百临投资管理有限公司	2014/11/21	1.0532	1.63%	2.63%	4.00%	5.05%	-0.88%	0.23	2.53%	1.34%	—	—	—	—	—
华宝信托-混沌二号 (2014 续)	上海混沌道然资产管理有限公司	2014/11/28	1.2629	1.58%	16.08%	—	—	—	—	—	—	—	—	—	—	—
云南信托-汇德丰 (套利通 1 号 A 类第 53 期)	宁波汇德丰投资管理有限公司	2014/11/28	1.1217	1.32%	3.96%	12.02%	—	—	—	—	—	—	—	—	—	—
中融-方得稳健成长 01 号	方得 (北京) 资产管理股份有限公司	2014/11/28	1.1084	1.07%	-1.04%	14.01%	6.45%	-8.71%	0.07	19.52%	18.55%	21.68%	-0.08%	0.12	20.67%	42.07%
招商证券-万丰友方贵富	上海万丰友方投资管理有限公司	2014/11/27	1.1068	0.99%	7.59%	11.78%	12.94%	0.00%	0.60	4.53%	0.87%	—	—	—	—	—
中融-昊融睿工 1 号	重庆昊融睿工投资中心	2014/11/28	1.1112	0.61%	1.58%	12.87%	7.63%	-7.53%	0.10	14.95%	15.67%	—	—	—	—	—
云南信托-金百临 3 号	江苏金百临投资管理有限公司	2014/11/21	1.0691	0.51%	2.84%	4.87%	—	—	—	—	—	—	—	—	—	—
西安信托-长安投资 117 号分层式	北京联合富达投资管理有限公司	2014/11/28	0.8648	0.30%	-1.11%	0.64%	-0.20%	-15.36%	-0.10	8.39%	9.75%	-0.37%	-31.64%	-0.02	18.56%	45.65%
中海信托-浦江之星 6 号	上海彤源投资发展有限公司	2014/11/28	1.4697	0.24%	7.21%	25.30%	21.61%	6.45%	0.19	33.60%	32.51%	49.56%	18.28%	0.21	28.71%	59.85%
长安信托-储盈投资 1 号 (长安投资 188 号)	上海储盈投资管理合伙企业 (有限合伙)	2014/11/28	0.9018	-0.30%	4.62%	5.67%	4.75%	-10.41%	0.08	6.46%	4.79%	3.79%	-27.49%	0.01	17.83%	34.06%
中信信托-融赢华鑫 1 号-组合 3 (平谷 4 号)	深圳市平谷投资有限公司	2014/11/28	1.1898	-0.48%	2.53%	18.98%	—	—	—	—	—	—	—	—	—	—
中海信托-虑远 1 号	杭州虑远投资有限公司	2014/11/28	1.2188	-0.65%	10.31%	13.27%	14.86%	-0.30%	0.23	14.80%	13.77%	30.59%	-0.68%	0.19	18.81%	38.02%
山东信托-天衡晟 1 期	杭州天衡晟投资有限公司	2014/11/28	0.9571	-0.67%	—	—	—	—	—	—	—	—	—	—	—	—
中融-大君智萌 1 期 (融盛民生 05 号-第 7 期)	北京大君智萌投资管理有限公司	2014/11/28	1.1101	-1.62%	0.91%	12.78%	—	—	—	—	—	—	—	—	—	—
兴业信托-淡水静湍 2 号 (新申财富)	天津淡水静湍投资管理有限公司	2014/11/28	1.0464	-1.97%	0.93%	16.10%	4.67%	-10.49%	0.05	17.84%	18.95%	33.78%	2.50%	0.16	26.96%	55.44%
陕国投-高智投资 1 号	北京高智泓源投资有限公司	2014/11/28	0.9101	-3.02%	-7.43%	-1.65%	-4.87%	-20.04%	-0.09	20.24%	30.87%	—	—	—	—	—
中融-太和一号	深圳市太和投资管理有限公司	2014/11/28	1.1692	-4.67%	1.94%	8.06%	—	—	—	—	—	—	—	—	—	—

注 1: 按照近一月资产净值增长率由高到低排列。
注 2: 各期限资产净值增长率为按照产品披露净值直接计算。
注 3: 夏普比率、标准差计算所用计算数据均以月度收益率为单位, 并已计算到对应期间。

来源: 国金证券研究所 朝阳永续

附表 3-1: 其他策略 (高风险) 私募基金风险收益详情

名称	实际管理人	策略类型	结构类型	选取净值	最新净值	近一月资产	近三月资产	近半年资产	近一年
----	-------	------	------	------	------	-------	-------	-------	-----

									实际资产 净值增长 率	相对 HS300 收益率	夏普比率	标准差	相对 HS300 标准差	下行风险
备案-乐瑞宏观配置 3 号	北京乐瑞资产管理有限公司	(全球) 宏观策略	管理型	2014/11/28	1.3222	32.22%	—	—	—	—	—	—	—	—
备案-乐瑞宏观配置	北京乐瑞资产管理有限公司	(全球) 宏观策略	管理型	2014/11/28	1.9472	22.64%	51.95%	86.16%	—	—	—	—	—	—
备案-乐瑞宏观配置 2 号	北京乐瑞资产管理有限公司	(全球) 宏观策略	管理型	2014/11/28	1.4074	20.87%	41.66%	—	—	—	—	—	—	—
有限合伙-从容全天候 I 期基金	上海从容投资管理有限公司	(全球) 宏观策略	管理型	2014/11/28	1.7335	10.12%	42.16%	25.45%	27.17%	12.01%	0.29	30.88%	13.42%	22.11%
天弘-从容全天候 2 期	上海从容投资管理有限公司	(全球) 宏观策略	管理型	2014/11/28	1.1453	8.78%	18.38%	24.21%	13.65%	-1.51%	0.22	14.28%	-3.18%	9.35%
专户-凯丰对冲三号	深圳市凯丰投资管理有限公司	(全球) 宏观策略	管理型	2014/11/28	1.4540	6.05%	27.10%	45.40%	—	—	—	—	—	—
专户-凯丰对冲二号	深圳市凯丰投资管理有限公司	(全球) 宏观策略	管理型	2014/11/28	1.0430	5.78%	2.86%	1.36%	5.32%	-9.85%	0.07	24.54%	8.24%	29.35%
专户-瀚鑫泰安对冲 2 号	深圳市瀚鑫泰安资产管理有限公司	(全球) 宏观策略	管理型	2014/11/28	1.0986	5.12%	5.29%	9.86%	—	—	—	—	—	—
专户-瀚鑫泰安量化套利 1 号	深圳市瀚鑫泰安资产管理有限公司	(全球) 宏观策略	管理型	2014/11/28	1.0850	3.14%	3.93%	6.37%	—	—	—	—	—	—
专户-鹰影富兴 2 号	鹰影投资 (有限合伙)	(全球) 宏观策略	管理型	2014/11/28	1.0550	1.05%	4.25%	8.32%	—	—	—	—	—	—
专户-盈冲一号	北京尊嘉资产管理有限公司	(全球) 宏观策略	管理型	2014/11/28	1.5000	1.00%	14.48%	14.33%	37.72%	22.55%	0.67	13.06%	-3.24%	4.22%
专户-白鹭 1 号	上海晟洋投资有限公司	(全球) 宏观策略	管理型	2014/11/28	1.1220	0.33%	7.37%	—	—	—	—	—	—	—
有限合伙-悟空对冲量化	深圳悟空投资管理有限公司	股票对冲策略-多空对冲	管理型	2014/11/28	2.2024	23.50%	40.48%	49.41%	40.12%	24.96%	0.48	24.52%	7.07%	5.89%
备案-宝银创赢钱树股指期货自动化策略基金 23 号	上海宝银创赢投资管理有限公司	股票对冲策略-多空对冲	管理型	2014/11/28	1.5250	19.04%	39.37%	50.93%	—	—	—	—	—	—
天治-高溪量化对冲 1 号	北京高溪资产管理有限公司	股票对冲策略-多空对冲	管理型	2014/11/28	1.0750	16.09%	11.63%	9.03%	12.80%	-2.36%	0.17	17.89%	1.56%	10.58%
方正富邦-高溪量化对冲	北京高溪资产管理有限公司	股票对冲策略-多空对冲	管理型	2014/11/28	1.1160	15.41%	10.39%	7.00%	11.82%	-3.34%	0.15	18.12%	1.82%	13.00%
金鹰-双隆 3 号	上海双隆投资有限公司	股票对冲策略-多空对冲	管理型	2014/11/28	1.1950	13.59%	21.57%	25.00%	—	—	—	—	—	—
招商-双隆量化分级 4 号	上海双隆投资有限公司	股票对冲策略-多空对冲	管理型	2014/11/25	1.0960	10.60%	18.65%	23.81%	16.76%	4.27%	0.22	18.56%	4.79%	19.65%
招商-双隆量化分级 3 号	上海双隆投资有限公司	股票对冲策略-多空对冲	管理型	2014/11/25	1.1300	10.14%	19.83%	22.25%	13.90%	1.41%	0.19	17.45%	3.51%	17.19%
招商-双隆量化分级 1 号	上海双隆投资有限公司	股票对冲策略-多空对冲	管理型	2014/11/27	1.2050	9.05%	17.96%	26.53%	16.78%	3.85%	0.23	17.72%	1.63%	18.03%
金鹰-双隆 2 号	上海双隆投资有限公司	股票对冲策略-多空对冲	管理型	2014/11/28	1.0990	8.60%	12.03%	13.53%	—	—	—	—	—	—
有限合伙-金泉量化成长 1 期	深圳市哲灵投资管理有限公司	股票对冲策略-多空对冲	管理型	2014/11/28	1.0565	8.27%	4.68%	24.08%	6.75%	-8.41%	0.09	24.58%	7.13%	25.18%
备案-旗隆雪峰医药	深圳前海旗隆基金管理有限公司	股票对冲策略-多空对冲	管理型	2014/11/28	1.0817	8.17%	—	—	—	—	—	—	—	—
云南信托-旗隆达尔文科技对冲 1 期	深圳前海旗隆基金管理有限公司	股票对冲策略-多空对冲	管理型	2014/11/28	1.2212	7.11%	19.26%	—	—	—	—	—	—	—
华宝信托-多策略-创赢 2 期	上海宝银创赢投资管理有限公司	股票对冲策略-多空对冲	管理型	2014/11/28	1.2685	6.95%	18.86%	36.43%	32.64%	17.48%	0.61	12.40%	-4.82%	6.26%
宝盈-双隆 1 号	上海双隆投资有限公司	股票对冲策略-多空对冲	管理型	2014/11/28	1.0630	6.83%	12.13%	15.92%	—	—	—	—	—	—
第一创业-大岩资本量化 1 期	深圳嘉石大岩资本管理有限公司	股票对冲策略-多空对冲	管理型	2014/11/28	1.1380	5.57%	7.26%	14.26%	7.28%	-7.88%	0.16	11.06%	-5.24%	10.86%
备案-旗隆阿尔法对冲科技增强	深圳前海旗隆基金管理有限公司	股票对冲策略-多空对冲	管理型	2014/11/28	1.2999	5.46%	23.45%	—	—	—	—	—	—	—
有限合伙-东莞证券莞太前海一线对冲	深圳市前海一线对冲投资企业 (有限合伙)	股票对冲策略-多空对冲	管理型	2014/11/28	1.7028	4.59%	7.74%	13.08%	20.39%	5.23%	0.35	17.43%	1.31%	11.06%
有限合伙-金泉动量对冲基金	深圳市哲灵投资管理有限公司	股票对冲策略-多空对冲	管理型	2014/11/28	1.0857	4.43%	10.88%	11.89%	12.87%	-2.30%	0.34	10.52%	-6.94%	8.30%
专户-东大对冲 1 号	深圳市东大资产管理有限公司	股票对冲策略-多空对冲	管理型	2014/11/28	1.1440	4.38%	7.72%	13.38%	—	—	—	—	—	—
外贸信托-重阳对冲 2 号	上海重阳投资管理有限公司	股票对冲策略-多空对冲	管理型	2014/11/28	1.2254	3.89%	6.61%	17.52%	—	—	—	—	—	—
有限合伙-藏宝图基金 1 号	共青城新里程投资管理合伙企业 (有限合伙)	股票对冲策略-多空对冲	管理型	2014/11/28	1.3744	3.37%	15.28%	38.37%	—	—	—	—	—	—
中融信托-中胜涨乐 3 号	上海量胜资产管理有限公司	股票对冲策略-多空对冲	管理型	2014/11/28	1.0268	2.68%	—	—	—	—	—	—	—	—
有限合伙-中广添-合赢股票多空	盈峰资本管理有限公司	股票对冲策略-多空对冲	管理型	2014/11/28	118.5200	2.60%	10.66%	21.46%	-10.67%	-25.84%	-0.12	25.89%	8.44%	36.88%
国泰君安-重阳阿尔法对冲一号	上海重阳投资管理有限公司	股票对冲策略-多空对冲	管理型	2014/11/28	1.4890	2.41%	7.95%	16.37%	-5.52%	-20.68%	-0.09	20.69%	3.55%	23.70%
深国投·金中和 6 期	深圳市金中和投资管理有限公司	股票对冲策略-多空对冲	管理型	2014/11/28	143.6100	2.41%	16.94%	21.54%	24.07%	8.90%	0.51	10.84%	-6.61%	5.57%
有限合伙-湖南道宗	湖南道宗资产管理有限公司	股票对冲策略-多空对冲	管理型	2014/11/28	1.2100	0.83%	7.08%	21.73%	—	—	—	—	—	—
备案-倚天 2 号	淮北市倚天投资有限公司	股票对冲策略-多空对冲	管理型	2014/11/28	0.8977	0.41%	-10.23%	—	—	—	—	—	—	—
备案-盈峰梧桐量化对冲	盈峰资本管理有限公司	股票对冲策略-多空对冲	管理型	2014/11/28	1.0176	0.29%	2.48%	—	—	—	—	—	—	—
专户-庸息鸿鹤 1 号	上海庸息资产管理有限公司	股票对冲策略-多空对冲	管理型	2014/11/28	1.0040	-0.28%	4.27%	—	—	—	—	—	—	—
备案-前海华英-健康精选	深圳前海华英财富管理股份有限公司	股票对冲策略-多空对冲	管理型	2014/11/28	0.9960	-1.68%	-0.40%	—	—	—	—	—	—	—

附表 3-1: 其他策略(高风险)私募基金风险收益详情

名称	实际管理人	策略类型	结构类型	选取净值披露截止日	最新净值(单位:元)	近一月资产净值增长率	近三月资产净值增长率	近半年资产净值增长率	实际资产净值增长率	近一年				
										相对 HS300 收益率	夏普比率	标准差	相对 HS300 标准差	下行风险
有限合伙-共青城大中至正	重庆蓝拓投资咨询有限公司	股票对冲策略-多空对冲	管理型	2014/11/28	0.9213	-2.17%	-4.37%	-7.87%	—	—	—	—	—	—
有限合伙-中和常青藤	重庆蓝拓投资咨询有限公司	股票对冲策略-多空对冲	管理型	2014/11/28	0.9119	-2.90%	-5.23%	-8.90%	—	—	—	—	—	—
外贸信托-重阳对冲 1 号	上海重阳投资管理有限公司	股票对冲策略-多空对冲	管理型	2014/11/28	1.1019	-3.23%	-3.73%	-3.00%	-2.28%	-17.45%	-0.18	8.01%	-9.44%	12.00%
专户-懿鸣瑞投 2 号	宁波懿瑞资产管理有限公司	管理期货策略	管理型	2014/11/28	4.0550	102.80%	144.46%	—	—	—	—	—	—	—
专户-睿福投资 1 号	上海睿福投资管理有限公司	管理期货策略	管理型	2014/11/28	3.8996	78.35%	330.56%	—	—	—	—	—	—	—
备案-德亚进取 1 号	杭州德亚投资有限公司	管理期货策略	管理型	2014/11/28	1.6543	49.53%	65.43%	—	—	—	—	—	—	—
中信建投期货-融和对冲套利	花蝴蝶期货工作室	管理期货策略	管理型	2014/11/28	3.0120	26.04%	30.14%	78.83%	—	—	—	—	—	—
专户-睿福投资 2 号	上海睿福投资管理有限公司	管理期货策略	管理型	2014/11/28	1.6295	25.58%	64.68%	41.94%	—	—	—	—	—	—
专户-乐活资管 1 号	厦门誉信丰投资管理有限公司	管理期货策略	管理型	2014/11/28	1.2459	23.26%	—	—	—	—	—	—	—	—
备案-中鼎创富量化对冲一期	新余中鼎创富投资管理中心(有限合伙)	管理期货策略	管理型	2014/11/28	1.0860	17.79%	—	—	—	—	—	—	—	—
千石资本-星惠同舟	上海星惠资产管理有限公司	管理期货策略	管理型	2014/11/28	1.2720	17.02%	25.32%	20.00%	—	—	—	—	—	—
备案-骏胜-重宏 1 号	上海骏胜资产管理有限公司	管理期货策略	管理型	2014/11/28	1.5657	16.00%	56.57%	—	—	—	—	—	—	—
有限合伙-新余凯纳一号	广州凯纳投资管理有限公司	管理期货策略	管理型	2014/11/28	1.5160	15.99%	21.01%	20.11%	—	—	—	—	—	—
专户-睿福投资 3 号	上海睿福投资管理有限公司	管理期货策略	管理型	2014/11/28	1.2335	15.56%	41.97%	22.49%	—	—	—	—	—	—
诺德-凯纳量化 2 号	广州凯纳投资顾问有限公司	管理期货策略	管理型	2014/12/4	1.3430	14.59%	22.31%	29.63%	—	—	—	—	—	—
金鹰-双隆 8 号	上海双隆投资有限公司	管理期货策略	管理型	2014/11/28	1.3010	13.33%	24.38%	—	—	—	—	—	—	—
金鹰-双隆 6 号	上海双隆投资有限公司	管理期货策略	管理型	2014/11/28	1.2090	12.78%	19.70%	20.90%	—	—	—	—	—	—
金鹰-双隆 4 号	上海双隆投资有限公司	管理期货策略	管理型	2014/11/28	1.2580	12.72%	21.43%	25.80%	—	—	—	—	—	—
金鹰-双隆 5 号	上海双隆投资有限公司	管理期货策略	管理型	2014/11/28	1.2430	12.08%	25.81%	24.30%	—	—	—	—	—	—
金鹰-双隆 7 号	上海双隆投资有限公司	管理期货策略	管理型	2014/11/28	1.1550	11.38%	15.15%	15.50%	—	—	—	—	—	—
有限合伙-鼎昌盛	新余市鼎昌投资管理中心(有限合伙)	管理期货策略	管理型	2014/11/25	1.3170	11.34%	22.87%	23.58%	39.66%	29.54%	0.46	25.60%	12.37%	13.37%
专户-九坤	九坤投资(北京)有限公司	管理期货策略	管理型	2014/11/28	1.2390	11.12%	27.34%	22.19%	—	—	—	—	—	—
有限合伙-鼎创新	新余中鼎创富投资管理中心(有限合伙)	管理期货策略	管理型	2014/11/25	1.4250	9.25%	18.18%	19.63%	33.28%	23.17%	0.41	24.35%	11.11%	16.51%
财通-美尔雅天之成 1 号	福建天之成投资管理有限公司	管理期货策略	管理型	2014/11/28	1.1163	8.41%	9.98%	—	—	—	—	—	—	—
备案-开拓者-证券期货程序化 1 号	开拓者资产管理有限公司	管理期货策略	管理型	2014/11/28	1.0752	7.64%	—	—	—	—	—	—	—	—
专户-凯纳进取 1 号	广东凯纳量化投资顾问有限公司	管理期货策略	管理型	2014/11/28	1.1820	7.16%	18.56%	—	—	—	—	—	—	—
长安-玺鸣 1 号	上海玺鸣投资管理有限公司	管理期货策略	管理型	2014/11/28	1.1580	6.83%	7.12%	7.12%	—	—	—	—	—	—
诺德-玺鸣 3 号	上海玺鸣投资管理有限公司	管理期货策略	管理型	2014/11/28	1.0260	6.32%	2.60%	—	—	—	—	—	—	—
专户-金润 1 期	深圳金润富达投资有限公司	管理期货策略	管理型	2014/11/9	0.9560	5.05%	-1.44%	-6.37%	-2.05%	—	-0.15	9.27%	—	12.49%
平安汇通-银河康腾量化对冲 1 号	广州市康腾投资管理有限公司	管理期货策略	管理型	2014/11/28	2.8174	4.91%	6.20%	22.23%	144.74%	129.57%	0.84	32.37%	14.91%	8.57%
专户-大树量化	上海大树投资控股集团	管理期货策略	管理型	2014/11/28	1.0196	4.21%	9.50%	-1.57%	1.96%	-12.53%	0.01	17.62%	-0.05%	21.43%
有限合伙-合一基金	共青城龙印投资管理合伙企业(有限合伙)	管理期货策略	管理型	2014/11/28	1.1366	4.12%	13.21%	—	—	—	—	—	—	—
千石-瀚泰对冲 1 号	深圳市瀚鑫泰资产管理有限公司	管理期货策略	管理型	2014/11/28	1.0850	3.14%	3.93%	6.39%	—	—	—	—	—	—
千石资本-富善致远 CTA 七期	上海富善投资有限公司	管理期货策略	管理型	2014/11/28	1.0300	3.00%	—	—	—	—	—	—	—	—
财通-大陆 3 号	上海杰询投资管理有限公司	管理期货策略	管理型	2014/11/27	1.0060	2.76%	0.30%	—	—	—	—	—	—	—
专户-江苏投资专户 2 号	上海杰询投资管理有限公司	管理期货策略	管理型	2014/11/28	1.2470	2.72%	8.25%	24.08%	—	—	—	—	—	—
有限合伙-环球巨富量化一期	环球巨富(北京)投资有限公司	管理期货策略	管理型	2014/11/28	1.1400	2.71%	9.22%	10.89%	13.63%	-1.53%	0.63	6.00%	-10.24%	1.42%
专户-持赢稳健增长	南京持赢投资管理有限公司	管理期货策略	管理型	2014/11/28	1.7550	2.69%	3.72%	2.75%	30.20%	15.04%	0.48	18.46%	2.21%	7.86%
专户-长安玺鸣 2 号	上海玺鸣投资管理有限公司	管理期货策略	管理型	2014/11/28	1.0370	2.67%	4.54%	—	—	—	—	—	—	—
诺德-富善致远 CTA 一期	上海富善投资有限公司	管理期货策略	管理型	2014/11/28	1.1950	2.66%	13.27%	11.37%	—	—	—	—	—	—
诺德-富善致远 CTA 三期	上海富善投资有限公司	管理期货策略	管理型	2014/11/28	1.1720	2.36%	13.79%	12.91%	—	—	—	—	—	—
国泰君安-白石 15 号	白石资产管理(上海)有限公司	管理期货策略	管理型	2014/11/28	1.0564	2.29%	5.64%	—	—	—	—	—	—	—
诺德-玺鸣 1 号	上海玺鸣投资管理有限公司	管理期货策略	管理型	2014/11/28	1.0430	2.25%	4.30%	—	—	—	—	—	—	—
诺德-筑金恒永	上海筑金投资有限公司	管理期货策略	管理型	2014/11/28	1.1860	2.24%	6.75%	17.43%	—	—	—	—	—	—
方正富邦-丹寅言起	上海言起投资管理咨询有限公司	管理期货策略	管理型	2014/11/28	1.2530	2.20%	10.59%	22.96%	—	—	—	—	—	—
千石资本-富善致远 CTA 五期	上海富善投资有限公司	管理期货策略	管理型	2014/11/27	1.1040	2.13%	13.23%	12.65%	—	—	—	—	—	—

附表 3-1: 其他策略 (高风险) 私募基金风险收益详情

名称	实际管理人	策略类型	结构类型	选取净值披露截止日	最新净值 (单位: 元)	近一月资产 净值增长率	近三月资产 净值增长率	近半年资产 净值增长率	实际资产 净值增长率	近一年				
										相对 HS300 收益率	夏普比率	标准差	相对 HS300 标准差	下行风险
备案-白石 15 号	白石资产管理 (上海) 有限公司	管理期货策略	管理型	2014/11/28	1.0564	2.05%	5.59%	—	—	—	—	—	—	—
诺德-富善致远 CTA 六期	上海富善投资有限公司	管理期货策略	管理型	2014/11/28	1.1090	2.02%	11.68%	—	—	—	—	—	—	—
诺德-富善致远 CTA 二期	上海富善投资有限公司	管理期货策略	管理型	2014/11/28	1.1730	2.00%	12.68%	10.56%	—	—	—	—	—	—
财通-慧网趋势 1 号	深圳前海慧网股权投资 基金管理有限公司	管理期货策略	管理型	2014/11/28	1.0330	1.97%	3.30%	—	—	—	—	—	—	—
有限合伙-庆余	上海庆余投资管理有限 公司	管理期货策略	管理型	2014/11/28	1.5304	1.97%	37.48%	34.66%	42.43%	27.27%	0.41	31.24%	14.83%	15.16%
鹏华-唐印全球商品对冲	深圳市唐印投资有限公 司	管理期货策略	管理型	2014/11/28	1.0480	1.82%	2.88%	4.80%	—	—	—	—	—	—
招商-全球套利 8 号	深圳市唐印投资有限公 司	管理期货策略	管理型	2014/11/28	1.1329	1.69%	3.74%	11.18%	—	—	—	—	—	—
专户-国贸路真一期	厦门国贸投资有限公司	管理期货策略	管理型	2014/11/28	0.9236	1.58%	-7.64%	—	—	—	—	—	—	—
备案-国贸路真一期	厦门国贸投资有限公司	管理期货策略	管理型	2014/11/28	0.9236	1.58%	-7.64%	—	—	—	—	—	—	—
专户-七禾言程序零号基 金	上海言起投资管理咨询 有限公司	管理期货策略	管理型	2014/11/28	1.2460	1.55%	11.65%	23.24%	—	—	—	—	—	—
专户-持赢进取一号 2014	南京持赢投资管理有限 公司	管理期货策略	管理型	2014/11/28	1.0070	1.51%	1.21%	0.80%	—	—	—	—	—	—
有限合伙-南京庆有余	上海庆余投资管理有限 公司	管理期货策略	管理型	2014/11/28	3.6237	1.44%	83.15%	111.16%	144.09%	128.93%	0.68	47.77%	31.72%	3.93%
备案-庸息高傅量化 1 号	上海庸息资产管理有限 公司	管理期货策略	管理型	2014/11/26	1.0270	1.38%	2.70%	—	—	—	—	—	—	—
专户-持赢稳健一号	南京持赢投资管理有限 公司	管理期货策略	管理型	2014/11/28	1.0750	1.13%	1.22%	1.22%	—	—	—	—	—	—
专户-富善致远 CTA 系列 1 号	上海富善投资有限公司	管理期货策略	管理型	2014/11/28	1.6466	1.12%	19.85%	20.16%	35.59%	20.42%	0.41	21.16%	4.86%	9.05%
专户-泉谷 1 号	深圳市泉谷投资管理有 限公司	管理期货策略	管理型	2014/11/28	1.0095	0.95%	—	—	—	—	—	—	—	—
专户-富善致远 CTA 系列 2 号	上海富善投资有限公司	管理期货策略	管理型	2014/11/28	1.4670	0.87%	17.08%	17.06%	26.99%	11.83%	0.34	19.32%	3.02%	8.04%
德邦-未来沅呈一号	温州未来沅呈资产管 理有限公司	管理期货策略	管理型	2014/11/28	1.1630	0.78%	12.58%	—	—	—	—	—	—	—
专户-鼎利 29 号	上海合圆资产管理有限 公司	管理期货策略	管理型	2014/11/28	1.0040	0.70%	2.76%	0.70%	—	—	—	—	—	—
东吴-合圆进取	上海合圆资产管理有限 公司	管理期货策略	管理型	2014/11/28	1.0040	0.70%	2.76%	0.70%	—	—	—	—	—	—
备案-东航金融种子一号	东航金控有限责任公司	管理期货策略	管理型	2014/11/28	1.1720	0.51%	5.87%	15.70%	—	—	—	—	—	—
东方-尊嘉盈冲	北京尊嘉资产管理有限 公司	管理期货策略	管理型	2014/11/28	1.3037	0.39%	20.12%	17.92%	—	—	—	—	—	—
有限合伙-德贤基金	共青城德贤投资管理合 伙企业 (有限合伙)	管理期货策略	管理型	2014/11/28	0.7585	0.34%	0.20%	-7.78%	—	—	—	—	—	—
专户-大石一号	白石资产管理 (上海) 有限公司	管理期货策略	管理型	2014/11/28	1.1490	0.33%	9.29%	13.92%	—	—	—	—	—	—
诺德-圆融 2 号	山东圆融投资管理有限 公司	管理期货策略	管理型	2014/11/28	1.0140	0.30%	1.40%	—	—	—	—	—	—	—
财通-马达言起 1 号	上海言起投资管理咨询 有限公司	管理期货策略	管理型	2014/11/28	1.1420	0.26%	7.74%	13.97%	—	—	—	—	—	—
诺德-圆融 1 号	山东圆融投资管理有限 公司	管理期货策略	管理型	2014/11/24	1.0010	0.10%	0.81%	0.10%	—	—	—	—	—	—
专户-星海岸玫瑰石 1 号	星海岸投资管理中心	管理期货策略	管理型	2014/11/28	1.0140	-0.20%	0.80%	—	—	—	—	—	—	—
专户-白石 2 号	白石资产管理 (上海) 有限公司	管理期货策略	管理型	2014/11/28	1.2980	-0.29%	5.26%	7.49%	—	—	—	—	—	—
备案-盛冠达万嘉盈	深圳市盛冠达资产投资 有限公司	管理期货策略	管理型	2014/11/28	1.0160	-0.29%	—	—	—	—	—	—	—	—
专户-昀晟一号	北京昀晟投资管理有限 公司	管理期货策略	管理型	2014/11/28	0.9975	-0.41%	-0.30%	—	—	—	—	—	—	—
备案-白石 16 号	白石资产管理 (上海) 有限公司	管理期货策略	管理型	2014/11/28	1.0663	-0.42%	5.84%	—	—	—	—	—	—	—
有限合伙-艾革瑞-瑞森	上海艾革瑞投资管理有 限公司	管理期货策略	管理型	2014/11/28	1.0673	-0.46%	3.59%	7.85%	—	—	—	—	—	—
专户-白石十一号	白石资产管理 (上海) 有限公司	管理期货策略	管理型	2014/11/28	1.1350	-0.53%	11.71%	13.60%	—	—	—	—	—	—
备案-骏胜-育宏 1 号	上海骏胜资产管理有限 公司	管理期货策略	管理型	2014/11/28	1.2438	-0.83%	24.38%	—	—	—	—	—	—	—
专户-玺鸣稳健 2 号	上海玺鸣投资管理有限 公司	管理期货策略	管理型	2014/11/28	1.0370	-0.86%	4.54%	—	—	—	—	—	—	—
专户-倚天中国梦徽商聚 智 5 号	合肥聚智投资咨询有限 公司	管理期货策略	管理型	2014/11/28	1.0169	-1.00%	1.69%	—	—	—	—	—	—	—
专户-马达言起 2 号	上海言起投资管理咨询 有限公司	管理期货策略	管理型	2014/11/28	1.0110	-1.17%	1.10%	—	—	—	—	—	—	—
华宸未来-鹤骑鹰混合	上海鹤骑鹰投资管理有 限公司	管理期货策略	管理型	2014/11/28	1.1450	-1.21%	11.27%	—	—	—	—	—	—	—
专户-白石十三号	白石资产管理 (上海) 有限公司	管理期货策略	管理型	2014/11/28	1.0280	-1.31%	1.43%	—	—	—	—	—	—	—
专户-白石六号	白石资产管理 (上海) 有限公司	管理期货策略	管理型	2014/11/28	1.0160	-1.32%	0.22%	—	—	—	—	—	—	—
诺德-嘉理嘉翼兴证二期	深圳嘉理资产管理有限 公司	管理期货策略	管理型	2014/11/28	0.9840	-1.40%	-1.80%	—	—	—	—	—	—	—
专户-白石八号	白石资产管理 (上海) 有限公司	管理期货策略	管理型	2014/11/28	1.0500	-1.69%	2.32%	3.99%	—	—	—	—	—	—
平安汇通-对冲精英之嘉 翼	深圳嘉理资产管理有限 公司	管理期货策略	管理型	2014/11/28	0.9820	-1.70%	-2.00%	-1.80%	—	—	—	—	—	—

附表 3-1: 其他策略 (高风险) 私募基金风险收益详情

名称	实际管理人	策略类型	结构类型	选取净值披露截止日	最新净值 (单位: 元)	近一月资产 净值增长率	近三月资产 净值增长率	近半年资产 净值增长率	近一年					
									实际资产 净值增长率	相对 HS300 收益率	夏普比率	标准差	相对 HS300 标准差	下行风险
诺德-嘉理嘉翼兴证一期	深圳嘉理资产管理有限公司	管理期货策略	管理型	2014/11/28	0.9800	-1.71%	-2.29%	-2.00%	—	—	—	—	—	—
财通-富春瑞奇禾洋招金 1 号	北京瑞奇融通投资管理有限公司	管理期货策略	管理型	2014/11/28	1.0070	-1.76%	0.60%	—	—	—	—	—	—	—
专户-瑞奇年华招金 9 号	北京瑞奇融通投资管理有限公司	管理期货策略	管理型	2014/11/28	0.9840	-1.80%	—	—	—	—	—	—	—	—
专户-白石复利一号	白石资产管理 (上海) 有限公司	管理期货策略	管理型	2014/11/28	1.0660	-1.93%	4.60%	6.60%	—	—	—	—	—	—
专户-白石全球一号	白石资产管理 (上海) 有限公司	管理期货策略	管理型	2014/11/28	1.1100	-1.94%	3.64%	4.99%	—	—	—	—	—	—
备案-环球时刻股指-期货程序化 1 期	环球时刻 (北京) 投资有限公司	管理期货策略	管理型	2014/11/28	0.9743	-2.84%	—	—	—	—	—	—	—	—
专户-风华盈泰 1 号	广州巡洋网络科技有限公司	管理期货策略	管理型	2014/11/28	0.9700	-3.58%	-2.81%	—	—	—	—	—	—	—
财通-瑞石 1 号	白石资产管理 (上海) 有限公司	管理期货策略	管理型	2014/11/28	1.1160	-3.64%	3.82%	6.14%	—	—	—	—	—	—
有限合伙-新余嘉理投资	深圳嘉理资产管理有限公司	管理期货策略	管理型	2014/11/28	1.0841	-3.82%	-3.89%	-7.96%	—	—	—	—	—	—
专户-金银榜一号	高欧得信息科技有限公司	管理期货策略	管理型	2014/11/28	0.9548	-4.09%	-3.03%	-5.32%	—	—	—	—	—	—
纽银-美好锦程	南通美好投资管理有限公司	管理期货策略	管理型	2014/11/28	0.9710	-4.43%	-2.31%	—	—	—	—	—	—	—
诺德-白石 7 号	白石资产管理 (上海) 有限公司	管理期货策略	管理型	2014/11/28	1.0910	-5.19%	4.51%	8.45%	—	—	—	—	—	—
广发-美好 1 号	南通美好投资管理有限公司	管理期货策略	管理型	2014/11/27	0.9967	-5.86%	-1.81%	—	—	—	—	—	—	—
专户-原野一号	徐州源涛	管理期货策略	管理型	2014/11/28	0.8513	-6.10%	-15.04%	-14.94%	—	—	—	—	—	—
江苏弘业-原野二号	徐州源涛	管理期货策略	管理型	2014/11/28	0.9764	-6.17%	-4.85%	—	—	—	—	—	—	—
专户-美好东银 1 号	南通美好投资管理有限公司	管理期货策略	管理型	2014/11/28	0.9680	-6.20%	-2.42%	-2.52%	—	—	—	—	—	—
财通-美好华腾	南通美好投资管理有限公司	管理期货策略	管理型	2014/11/28	1.2600	-7.96%	-1.33%	-2.93%	40.63%	25.46%	0.35	29.41%	13.33%	18.16%
专户-潮汇 1 号	深圳市潮汇投资管理有限公司	管理期货策略	管理型	2014/12/1	0.9140	-9.68%	-7.96%	-8.60%	—	—	—	—	—	—
专户-领新 1 号	广东领新投资有限公司	管理期货策略	管理型	2014/11/28	1.0695	-10.79%	6.95%	—	—	—	—	—	—	—
备案-山水国际 1 号	中期资产管理有限公司	管理期货策略	管理型	2014/11/28	0.7914	-14.35%	-20.86%	—	—	—	—	—	—	—
专户-大黄蜂投资 1 号	杭州大黄蜂投资管理有限公司	管理期货策略	管理型	2014/11/28	0.9584	-14.55%	-13.05%	-10.05%	—	—	—	—	—	—
华鑫信托-东源 9 期	东源 (天津) 股权投资基金管理有限公司	事件驱动策略-定向增发	分级型	2014/11/28	1.7187	25.00%	52.75%	83.04%	97.12%	81.96%	0.71	28.55%	11.10%	9.77%
华鑫信托-东源 10 期	东源 (天津) 股权投资基金管理有限公司	事件驱动策略-定向增发	分级型	2014/11/28	1.7183	24.99%	52.74%	83.05%	97.12%	81.96%	0.71	28.56%	11.11%	9.78%
华鑫信托-东源 12 期	东源 (天津) 股权投资基金管理有限公司	事件驱动策略-定向增发	分级型	2014/11/28	1.7183	24.99%	52.75%	83.05%	97.12%	81.29%	0.71	28.56%	11.30%	9.78%
专户-元普定增 3 号	上海元普投资管理有限公司	事件驱动策略-定向增发	管理型	2014/11/28	1.2810	23.71%	—	—	—	—	—	—	—	—
有限合伙-泽熙增煦定增二期	上海泽熙增煦投资中心 (有限合伙)	事件驱动策略-定向增发	管理型	2014/11/28	1.7275	18.50%	72.75%	—	—	—	—	—	—	—
中融-思考一号	瑞安思考投资管理有限公司	事件驱动策略-大宗交易	管理型	2014/11/28	2.1188	6.18%	27.77%	30.52%	39.84%	24.67%	0.38	26.02%	8.77%	18.45%
财通-同安定增保 1 号	上海同安投资管理有限公司	事件驱动策略-定向增发	管理型	2014/11/28	1.4258	4.28%	21.43%	37.06%	—	—	—	—	—	—
财通-野风成长 2 号	野风资产管理有限公司	事件驱动策略-定向增发	管理型	2014/11/28	1.4080	3.99%	26.28%	39.13%	—	—	—	—	—	—
财通-野风成长 1 号	野风资产管理有限公司	事件驱动策略-定向增发	管理型	2014/11/28	1.5470	2.25%	20.30%	42.32%	54.39%	39.23%	0.58	21.60%	5.30%	5.19%
招商-中新融创定增对冲	重庆中新融创投资有限公司	事件驱动策略-定向增发	管理型	2014/11/21	1.0284	0.55%	1.98%	2.84%	—	—	—	—	—	—
财通-野风成长 3 号	野风资产管理有限公司	事件驱动策略-定向增发	管理型	2014/11/28	1.0060	0.50%	0.60%	—	—	—	—	—	—	—
备案-同安定增保 2 号	上海同安投资管理有限公司	事件驱动策略-定向增发	管理型	2014/11/28	1.0090	0.50%	—	—	—	—	—	—	—	—
专户-元普定增 2 号	上海元普投资管理有限公司	事件驱动策略-定向增发	管理型	2014/11/28	1.2130	0.10%	21.30%	—	—	—	—	—	—	—
华融-盛世景 7 号	北京盛世景投资管理有限公司	事件驱动策略-定向增发	分级型	2014/11/28	1.3694	-4.96%	26.29%	15.51%	33.69%	18.53%	0.28	31.26%	15.32%	27.19%
华融-盛世景 8 号	北京盛世景投资管理有限公司	事件驱动策略-定向增发	分级型	2014/11/28	1.3677	-4.97%	26.30%	15.51%	33.62%	18.45%	0.28	31.29%	15.21%	27.23%
华鑫信托-东源 3 期	东源 (天津) 股权投资基金管理有限公司	事件驱动策略-定向增发	分级型	2014/11/28	1.3825	-7.72%	-3.16%	11.95%	-5.93%	-21.09%	-0.08	23.01%	5.56%	32.04%
云南信托-浚昶 1 期	上海浚昶投资管理有限公司	其他策略	管理型	2014/11/28	1.3443	9.05%	21.45%	42.87%	—	—	—	—	—	—
外贸信托-朱雀中欧	上海朱雀投资发展中心	其他策略	分级型	2014/11/28	1.2077	6.38%	12.47%	20.70%	—	—	—	—	—	—
粤财信托-汇能资管	福建省汇能资产管理有限公司	其他策略	管理型	2014/11/28	1.0464	5.95%	—	—	—	—	—	—	—	—
陕国投-十牛进取	深圳市前海十牛资产管理有限公司	其他策略	分级型	2014/11/28	1.1547	1.38%	9.22%	20.95%	—	—	—	—	—	—
专户-淘利策略指数进取 1 号	上海淘利资产管理有限公司	复合策略	管理型	2014/11/28	2.3570	30.33%	69.46%	124.20%	86.73%	71.57%	0.56	41.19%	24.89%	19.10%
专户-淘利策略指数稳健 1 号	上海淘利资产管理有限公司	复合策略	管理型	2014/11/28	1.4807	19.91%	36.03%	61.37%	30.79%	15.62%	0.35	27.94%	11.64%	20.02%

附表 3-1: 其他策略 (高风险) 私募基金风险收益详情

名称	实际管理人	策略类型	结构类型	选取净值披露截止日	最新净值 (单位: 元)	近一月资产净值增长率	近三月资产净值增长率	近半年资产净值增长率	近一年					
									实际资产净值增长率	相对 HS300 收益率	夏普比率	标准差	相对 HS300 标准差	下行风险
备案-淘利策略指数进取 2 号	上海淘利资产管理有限公司	复合策略	管理型	2014/11/28	1.3050	17.48%	30.50%	—	—	—	—	—	—	—
中信信诚-国富投资多策略对冲一期	上海国富投资管理有限公司	复合策略	管理型	2014/11/28	1.2055	11.50%	18.34%	20.37%	—	—	—	—	—	—
长安-宏奔 1 号	上海正泰投资有限公司	复合策略	管理型	2014/11/28	1.3980	10.78%	22.74%	39.80%	—	—	—	—	—	—
备案-凯纳混合基金	广东凯纳投资管理有限公司	复合策略	管理型	2014/11/28	1.1053	6.48%	10.53%	—	—	—	—	—	—	—
中信-保盈量化 1 号	上海保银投资顾问有限公司	复合策略	管理型	2014/11/28	1.2773	5.87%	13.07%	15.36%	12.33%	-2.83%	0.49	6.85%	-9.48%	1.20%
长安-盛世中盈 3 号	深圳市盛世资产管理有限公司	复合策略	管理型	2014/11/28	1.1360	1.61%	9.76%	13.94%	—	—	—	—	—	—
千石资本-君耀 1 号	上海君耀投资管理企业 (有限合伙)	复合策略	管理型	2014/11/28	1.0850	1.40%	—	—	—	—	—	—	—	—
富兰克林国海-庸恩灵活配置一号	上海庸恩投资管理有限公司	复合策略	管理型	2014/11/28	1.0620	1.24%	1.71%	3.34%	—	—	—	—	—	—
国泰君安-朴道一期	上海朴道投资有限公司	复合策略	管理型	2014/11/28	1.2770	0.79%	4.84%	14.02%	11.13%	-4.03%	0.26	11.72%	-4.59%	9.17%
云南信托-赢华多策略 1 期	深圳前海赢华基金管理合伙企业 (有限合伙)	复合策略	管理型	2014/11/28	1.1502	0.76%	15.94%	—	—	—	—	—	—	—
千石资本-兴云运动 1 号	上海兴云投资管理有限公司	复合策略	管理型	2014/11/26	1.1080	0.27%	9.06%	—	—	—	—	—	—	—
备案-上善御富多策略对冲	深圳市上善御富资产管理有限公司	复合策略	管理型	2014/11/28	1.0100	0.10%	—	—	—	—	—	—	—	—
有限合伙-国道量化基金一号	国道资产管理 (上海) 有限公司	复合策略	管理型	2014/11/28	1.1917	-0.22%	4.54%	3.52%	10.65%	-4.52%	0.40	7.12%	-8.88%	2.97%
中融-金百临 1 号	江苏金百临投资管理有限公司	复合策略	分级型	2014/11/28	1.0801	-0.91%	3.77%	10.05%	—	—	—	—	—	—
专户-白石盘古复利	白石资产管理 (上海) 有限公司	复合策略	管理型	2014/11/28	1.0696	-2.40%	4.90%	—	—	—	—	—	—	—
方正富邦-华杉一期	深圳前海华杉投资管理有限公司	复合策略	管理型	2014/11/28	1.1030	-2.56%	7.93%	—	—	—	—	—	—	—
财通-大陆 2 号	上海杰询投资管理有限公司	复合策略	管理型	2014/11/28	1.0820	-6.32%	0.84%	8.20%	—	—	—	—	—	—

注 1: 分策略按照近一月资产净值增长率由高到低排列。

注 2: 近一月、近三月、近半年资产净值增长率为按照产品披露净值直接计算。管理型产品近一年实际资产净值增长率已全部扣除浮动费用, 披露净值已经反映浮动费用的不重复扣除。

注 3: 夏普比率、标准差计算所用计算数据均以月度收益率为单位, 并计算到对应期间。

来源: 国金证券研究所 朝阳永续

附表 3-2: 其他策略 (低风险) 私募基金风险收益详情

名称	实际管理人	策略类型	结构类型	选取净值披露截止日	最新净值 (单位: 元)	近一月资产净值增长率	近三月资产净值增长率	近半年资产净值增长率	近一年					
									实际资产净值增长率	收益月正率	夏普比率	标准差	最大回撤	下行风险
兴业信托-尊富 1 号	深圳前海尊富资本管理有限公司	股票对冲策略-市场中性策略	管理型	2014/11/28	1.2337	15.54%	20.62%	31.06%	23.37%	83.33%	0.30	18.67%	9.93%	10.18%
外贸信托-中国龙价值对冲 1 号	上海涌峰投资管理有限公司	股票对冲策略-市场中性策略	管理型	2014/11/28	1.0659	6.53%	—	—	—	—	—	—	—	—
中信信托-瀚信量化对冲 2 期	深圳市瀚信资产管理有限公司	股票对冲策略-市场中性策略	管理型	2014/11/28	1.0619	6.19%	15.90%	19.82%	20.13%	58.33%	0.42	11.13%	2.51%	3.11%
云南信托-温莎简毅精选 8 号 (云信私募工场 (三期) 第 1 期)	深圳温莎资本管理有限公司	股票对冲策略-市场中性策略	管理型	2014/11/28	1.2018	6.08%	9.94%	—	—	—	—	—	—	—
兴业信托-远策对冲 1 号	天津远策投资管理有限公司	股票对冲策略-市场中性策略	管理型	2014/11/28	1.2152	6.06%	14.51%	20.80%	—	—	—	—	—	—
备案-和聚多策略对冲 3 号	北京和聚投资管理有限公司	股票对冲策略-市场中性策略	管理型	2014/11/28	1.0980	4.08%	—	—	—	—	—	—	—	—
千石资本-富善优享 1 号	上海富善投资有限公司	股票对冲策略-市场中性策略	管理型	2014/11/27	1.1220	3.13%	10.76%	13.22%	—	—	—	—	—	—
备案-宽智阿尔法对冲 2 号	上海宽智投资管理有限公司	股票对冲策略-市场中性策略	管理型	2014/11/28	1.0480	2.54%	—	—	—	—	—	—	—	—
华宝信托-申毅对冲 1 号	上海申毅投资咨询有限公司	股票对冲策略-市场中性策略	管理型	2014/11/28	1.1870	2.37%	4.80%	7.29%	9.21%	91.67%	0.59	2.88%	0.76%	0.76%
备案-宽智阿尔法对冲 3 号	上海宽智投资管理有限公司	股票对冲策略-市场中性策略	管理型	2014/11/28	1.0676	2.25%	6.76%	—	—	—	—	—	—	—
千石资本-天演 2 期	北京天演资本管理有限公司	股票对冲策略-市场中性策略	管理型	2014/11/28	1.0880	2.16%	5.43%	—	—	—	—	—	—	—
银河资本-盈融达量化 1 期	盈融达投资 (北京) 有限公司	股票对冲策略-市场中性策略	管理型	2014/11/28	1.0470	2.15%	—	—	—	—	—	—	—	—
备案-尊道量化 1 号	深圳市尊道投资有限公司	股票对冲策略-市场中性策略	管理型	2014/11/28	1.0831	2.01%	9.16%	—	—	—	—	—	—	—
千石资本-国泰君安-鼎达对冲 1 号	深圳市鼎达资产管理有限责任公司	股票对冲策略-市场中性策略	管理型	2014/11/28	1.1950	1.44%	7.37%	17.04%	—	—	—	—	—	—
华润信托-大岩绝对	深圳嘉石大岩资本管理有限公司	股票对冲策略-市场中性策略	管理型	2014/11/28	1.1434	1.14%	5.75%	7.50%	11.18%	66.67%	0.42	5.35%	1.71%	3.43%
专户-宽信 1 号	宁波宽信资产管理有限公司	股票对冲策略-市场中性策略	管理型	2014/11/27	1.1030	1.10%	6.57%	10.30%	—	—	—	—	—	—
中融-杉杉青雅量化对冲一期	杉杉青雅投资管理有限公司	股票对冲策略-市场中性策略	管理型	2014/11/28	1.1751	1.06%	9.63%	18.43%	21.67%	75.00%	0.68	7.24%	0.93%	2.05%
红塔红土-翼虎量化对冲 (2 期)	深圳市翼虎投资管理有限公司	股票对冲策略-市场中性策略	管理型	2014/11/28	1.1960	1.01%	3.10%	5.28%	10.95%	66.67%	0.55	5.25%	1.25%	2.13%
鹏华-信合东方	深圳信合东方资产管理有限公司	股票对冲策略-市场中性策略	管理型	2014/11/28	1.1320	0.98%	10.76%	7.30%	—	—	—	—	—	—

附表 3-2: 其他策略 (低风险) 私募基金风险收益详情

名称	实际管理人	策略类型	结构类型	选取净值披露截止日	最新净值 (单位: 元)	近一月资产净值增长率	近三月资产净值增长率	近半年资产净值增长率	近一年					
									实际资产净值增长率	收益月正率	夏普比率	标准差	最大回撤	下行风险
千石资本-盈融达量化对冲 6 期	盈融达投资 (北京) 有限公司	股票对冲策略-市场中性策略	管理型	2014/11/28	1.1500	0.97%	5.12%	15.00%	—	—	—	—	—	—
华润信托-朱雀阿尔法 3 号	上海朱雀投资发展中心	股票对冲策略-市场中性策略	管理型	2014/11/28	1.0979	0.84%	3.62%	6.97%	11.55%	75.00%	0.38	6.21%	3.20%	4.28%
千石资本-富善优享 3 号	上海富善投资有限公司	股票对冲策略-市场中性策略	管理型	2014/11/27	1.0910	0.83%	7.81%	9.43%	—	—	—	—	—	—
西部信托·信合东方	深圳信合东方资产管理有限公司	股票对冲策略-市场中性策略	管理型	2014/11/28	1.8989	0.60%	8.99%	5.91%	9.83%	58.33%	0.23	8.33%	3.63%	6.14%
鹏华-博普量化精选	深圳博普科技有限公司	股票对冲策略-市场中性策略	管理型	2014/11/28	1.1090	0.45%	1.93%	3.07%	5.39%	75.00%	0.27	3.80%	1.02%	2.22%
中信信托-盈融达量化对冲 1 期	盈融达投资 (北京) 有限公司	股票对冲策略-市场中性策略	管理型	2014/11/28	1.2309	0.38%	4.80%	13.19%	22.37%	83.33%	0.71	7.14%	0.78%	1.31%
外贸信托-安进 1 号大岩对冲	深圳嘉石大岩资本管理有限公司	股票对冲策略-市场中性策略	管理型	2014/11/28	1.0450	0.35%	5.56%	4.75%	—	—	—	—	—	—
外贸信托-翼虎量化对冲 (创富 1 号)	深圳市翼虎投资管理有限公司	股票对冲策略-市场中性策略	管理型	2014/11/28	1.1558	0.34%	3.99%	7.20%	10.68%	75.00%	0.43	4.90%	2.15%	2.41%
国泰君安-青雅一号	杉杉青雅投资管理有限公司	股票对冲策略-市场中性策略	管理型	2014/11/26	1.0420	0.29%	3.07%	5.36%	3.36%	75.00%	0.10	3.51%	2.11%	2.61%
有限合伙-盈峰量化	盈峰资本管理有限公司	股票对冲策略-市场中性策略	管理型	2014/11/28	1.1140	0.26%	3.22%	4.32%	10.32%	75.00%	0.56	4.77%	0.69%	0.98%
中融信托-盈融达量化对冲 1 期	盈融达投资 (北京) 有限公司	股票对冲策略-市场中性策略	管理型	2014/11/28	1.0060	0.23%	0.60%	—	—	—	—	—	—	—
中信信托-盈融达量化对冲 3 期	盈融达投资 (北京) 有限公司	股票对冲策略-市场中性策略	管理型	2014/11/28	1.2276	0.20%	4.08%	13.24%	—	—	—	—	—	—
千石资本-盈融达量化对冲 7 期	盈融达投资 (北京) 有限公司	股票对冲策略-市场中性策略	管理型	2014/11/28	1.1490	0.17%	5.70%	—	—	—	—	—	—	—
中信-盈融达量化对冲 6 期	盈融达投资 (北京) 有限公司	股票对冲策略-市场中性策略	管理型	2014/11/28	1.1110	0.13%	4.07%	12.17%	—	—	—	—	—	—
华宝信托·青雅量化对冲 1 期	杉杉青雅投资管理有限公司	股票对冲策略-市场中性策略	管理型	2014/11/28	1.1371	0.10%	0.47%	5.18%	5.44%	91.67%	0.15	4.57%	1.03%	1.03%
有限合伙-若愚量化阿尔法·拙愚	上海若愚资产管理有限公司	股票对冲策略-市场中性策略	管理型	2014/11/28	1.1300	0.05%	4.58%	10.05%	—	—	—	—	—	—
千石资本-富善优享 2 号	上海富善投资有限公司	股票对冲策略-市场中性策略	管理型	2014/11/27	1.0440	0.00%	5.56%	—	—	—	—	—	—	—
外贸信托-安进 12 期盈融达量化对冲稳健 1 期	盈融达投资 (北京) 有限公司	股票对冲策略-市场中性策略	管理型	2014/11/28	0.9920	-0.04%	-0.79%	—	—	—	—	—	—	—
千石资本-盈融达量化对冲 2 期	盈融达投资 (北京) 有限公司	股票对冲策略-市场中性策略	管理型	2014/11/28	1.1380	-0.09%	4.60%	14.26%	—	—	—	—	—	—
申万菱信-盈融达量化对冲 3 期	盈融达投资 (北京) 有限公司	股票对冲策略-市场中性策略	管理型	2014/11/28	1.0520	-0.09%	5.20%	—	—	—	—	—	—	—
备案-若愚量化阿尔法·拙愚 1 期	上海若愚资产管理有限公司	股票对冲策略-市场中性策略	管理型	2014/11/28	1.0220	-0.10%	2.20%	—	—	—	—	—	—	—
中信信托-盈融达量化对冲 5 期	盈融达投资 (北京) 有限公司	股票对冲策略-市场中性策略	管理型	2014/11/28	1.1837	-0.12%	2.23%	8.61%	18.37%	75.00%	0.84	4.80%	0.84%	1.01%
外贸信托-盈融达量化对冲一期	盈融达投资 (北京) 有限公司	股票对冲策略-市场中性策略	管理型	2014/11/28	1.0955	-0.14%	4.92%	—	—	—	—	—	—	—
中信-盈融达量化对冲 2 期	盈融达投资 (北京) 有限公司	股票对冲策略-市场中性策略	管理型	2014/11/28	1.1353	-0.19%	4.81%	14.33%	—	—	—	—	—	—
兴业信托-朱雀阿尔法 7 号	上海朱雀投资发展中心	股票对冲策略-市场中性策略	管理型	2014/11/28	1.0934	-0.29%	1.91%	3.98%	8.73%	66.67%	0.34	4.65%	1.64%	2.89%
外贸信托-朱雀漂亮阿尔法	上海朱雀投资发展中心	股票对冲策略-市场中性策略	管理型	2014/11/28	1.0997	-0.36%	2.11%	4.21%	9.00%	58.33%	0.35	4.71%	1.28%	2.77%
外贸信托-朱雀投资阿尔法 2 号	上海朱雀投资发展中心	股票对冲策略-市场中性策略	管理型	2014/11/28	1.0078	-0.42%	2.01%	3.78%	9.16%	66.67%	0.34	5.05%	1.39%	3.18%
鹏华-鼎锋量化成长 1 期	上海鼎锋资产管理有限公司	股票对冲策略-市场中性策略	管理型	2014/11/28	1.1180	-0.45%	2.66%	8.44%	9.32%	75.00%	0.34	6.97%	3.72%	4.17%
中信-翼虎量化对冲 3 期	深圳市翼虎投资管理有限公司	股票对冲策略-市场中性策略	管理型	2014/11/28	1.0617	-0.59%	2.54%	6.15%	—	—	—	—	—	—
外贸信托-民晟 C 号	天津民晟资产管理有限公司	股票对冲策略-市场中性策略	管理型	2014/11/28	1.2704	-0.62%	1.18%	3.42%	16.26%	66.67%	0.37	9.84%	1.08%	2.54%
外贸信托-民晟 B 号	天津民晟资产管理有限公司	股票对冲策略-市场中性策略	管理型	2014/11/28	1.2935	-0.62%	1.13%	3.33%	15.98%	66.67%	0.37	9.73%	1.07%	2.58%
外贸信托-民晟 A 号	天津民晟资产管理有限公司	股票对冲策略-市场中性策略	管理型	2014/11/28	1.2571	-0.65%	1.27%	3.59%	16.33%	66.67%	0.37	9.82%	1.13%	2.68%
专户-恒泰融安量化对冲 1 号	深圳市恒泰融安投资管理有限公司	股票对冲策略-市场中性策略	管理型	2014/11/19	1.1460	-0.69%	5.91%	—	—	—	—	—	—	—
中信-盈融达量化对冲 7 期	盈融达投资 (北京) 有限公司	股票对冲策略-市场中性策略	管理型	2014/11/28	1.1093	-0.73%	2.23%	—	—	—	—	—	—	—
华润信托-安进 3 期	上海博道投资管理有限公司	股票对冲策略-市场中性策略	管理型	2014/11/21	1.0085	-0.82%	0.89%	0.96%	—	—	—	—	—	—
国联安-无花果稳健对冲 1 号	上海无花果信息科技有限公司	股票对冲策略-市场中性策略	管理型	2014/11/28	1.0700	-0.83%	4.29%	7.00%	—	—	—	—	—	—
华润信托-博道量化对冲 1 期	上海博道投资管理有限公司	股票对冲策略-市场中性策略	管理型	2014/11/21	1.0777	-0.86%	-0.48%	2.48%	6.20%	58.33%	0.23	5.75%	2.50%	4.96%
专户-盈融达量化对冲进取 11 期	盈融达投资 (北京) 有限公司	股票对冲策略-市场中性策略	管理型	2014/11/28	0.9920	-0.90%	—	—	—	—	—	—	—	—
专户-若愚量化阿尔法 1 号	上海若愚资产管理有限公司	股票对冲策略-市场中性策略	管理型	2014/11/28	0.9910	-0.90%	—	—	—	—	—	—	—	—
千石资本-盈融达量化对冲 3 期	盈融达投资 (北京) 有限公司	股票对冲策略-市场中性策略	管理型	2014/11/28	1.0240	-0.97%	-0.87%	2.30%	—	—	—	—	—	—
平安汇通-盈融达量化对冲进取 5 号	盈融达投资 (北京) 有限公司	股票对冲策略-市场中性策略	管理型	2014/11/28	0.9860	-1.00%	—	—	—	—	—	—	—	—

附表 3-2: 其他策略 (低风险) 私募基金风险收益详情

名称	实际管理人	策略类型	结构类型	选取净值披露截止日	最新净值 (单位: 元)	近一月资产净值增长率	近三月资产净值增长率	近半年资产净值增长率	近一年					
									实际资产净值增长率	收益月正率	夏普比率	标准差	最大回撤	下行风险
华润信托·申毅量化对冲 2 号	上海申毅投资咨询有限公司	股票对冲策略-市场中性策略	管理型	2014/11/28	1.1338	-1.03%	1.21%	3.21%	7.48%	75.00%	0.38	3.20%	1.03%	1.81%
专户-盈融达量化对冲进取 6 期	盈融达投资 (北京) 有限公司	股票对冲策略-市场中性策略	管理型	2014/11/28	0.9850	-1.20%	—	—	—	—	—	—	—	—
外贸信托-盈融达量化对冲进取 2 期	盈融达投资 (北京) 有限公司	股票对冲策略-市场中性策略	管理型	2014/11/28	0.9789	-1.31%	—	—	—	—	—	—	—	—
汇通-尊道 1 号	深圳尊道投资有限公司	股票对冲策略-市场中性策略	管理型	2014/11/28	1.0032	-1.45%	-1.07%	—	—	—	—	—	—	—
中融-通和量化对冲	大连通和投资有限公司	股票对冲策略-市场中性策略	管理型	2014/11/28	1.0138	-1.48%	-14.83%	-11.01%	-2.26%	75.00%	-0.06	16.99%	14.97%	16.45%
专户-盈融达量化对冲进取 7 期	盈融达投资 (北京) 有限公司	股票对冲策略-市场中性策略	管理型	2014/11/28	0.9890	-1.49%	-1.10%	—	—	—	—	—	—	—
有限合伙-得金一号	上海金得资产管理有限公司	股票对冲策略-市场中性策略	管理型	2014/11/28	1.5249	-1.59%	3.69%	8.94%	13.10%	66.67%	0.44	8.20%	3.44%	5.08%
外贸信托-得金三号	上海金得资产管理有限公司	股票对冲策略-市场中性策略	管理型	2014/11/28	1.0551	-1.64%	3.00%	—	—	—	—	—	—	—
平安汇通-盈融达 1 号	盈融达投资 (北京) 有限公司	股票对冲策略-市场中性策略	管理型	2014/11/28	0.9974	-1.69%	-1.26%	—	—	—	—	—	—	—
外贸信托-金得 5 号	上海金得资产管理有限公司	股票对冲策略-市场中性策略	管理型	2014/11/28	1.0859	-1.70%	2.56%	7.39%	—	—	—	—	—	—
外贸信托-金得二号	上海金得资产管理有限公司	股票对冲策略-市场中性策略	管理型	2014/11/28	1.1646	-1.73%	2.75%	7.13%	14.19%	66.67%	0.38	8.10%	4.09%	5.87%
专户-盈融达量化对冲 5 号	盈融达投资 (北京) 有限公司	股票对冲策略-市场中性策略	管理型	2014/11/28	0.9828	-1.79%	—	—	—	—	—	—	—	—
专户-天演 1 期	北京天演资本管理有限公司	股票对冲策略-市场中性策略	管理型	2014/11/28	1.0730	-1.92%	0.75%	6.03%	—	—	—	—	—	—
外贸信托-金得量化套利	上海金得资产管理有限公司	股票对冲策略-市场中性策略	管理型	2014/11/28	1.3319	-1.95%	2.98%	6.74%	13.15%	66.67%	0.33	8.62%	4.38%	6.38%
外贸信托-金得 6 号	上海金得资产管理有限公司	股票对冲策略-市场中性策略	管理型	2014/11/28	1.1214	-2.03%	2.22%	6.20%	12.01%	66.67%	0.32	7.96%	4.30%	6.38%
泰信-至尊阿尔法	深圳至尊量化投资有限公司	股票对冲策略-市场中性策略	管理型	2014/11/28	1.0550	-2.04%	2.52%	—	—	—	—	—	—	—
申万菱信-盈融达量化对冲 1 期	盈融达投资 (北京) 有限公司	股票对冲策略-市场中性策略	管理型	2014/11/28	0.9860	-2.09%	-2.28%	—	—	—	—	—	—	—
外贸信托-尊嘉 ALPHA1 号	北京尊嘉资产管理有限公司	股票对冲策略-市场中性策略	管理型	2014/11/28	1.1562	-2.26%	2.12%	6.34%	12.54%	66.67%	0.36	7.35%	2.26%	4.92%
中信信托-宁聚量化对冲 1 期	浙江宁聚投资管理有限公司	股票对冲策略-市场中性策略	管理型	2014/11/28	1.0020	-2.42%	5.02%	14.43%	19.71%	75.00%	0.35	13.06%	2.77%	6.92%
长安信托-棕石量化中性策略 2 号 (长安投资 287 号)	广州棕石投资管理有限公司	股票对冲策略-市场中性策略	管理型	2014/11/28	0.9840	-2.43%	-4.48%	-1.33%	—	—	—	—	—	—
外贸信托-尊嘉 ALPHA	北京尊嘉资产管理有限公司	股票对冲策略-市场中性策略	管理型	2014/11/28	1.3306	-2.65%	2.44%	7.06%	14.53%	75.00%	0.44	7.14%	2.65%	4.29%
专户-龙旗赤兔	杭州龙旗科技有限公司	股票对冲策略-市场中性策略	管理型	2014/11/28	1.0650	-3.09%	3.10%	6.39%	—	—	—	—	—	—
华宝信托·宁聚爬山虎 1 期	浙江宁聚投资管理有限公司	股票对冲策略-市场中性策略	管理型	2014/11/28	1.3497	-3.23%	5.24%	14.07%	19.66%	75.00%	0.50	9.01%	3.23%	4.98%
华宝信托-宁聚爬山虎 2 期第一期	浙江宁聚投资管理有限公司	股票对冲策略-市场中性策略	管理型	2014/11/28	1.0006	-3.24%	—	—	—	—	—	—	—	—
中融-宁聚传承 (融新 343 号)	浙江宁聚投资管理有限公司	股票对冲策略-市场中性策略	管理型	2014/11/28	1.1736	-3.54%	4.95%	15.09%	23.58%	83.33%	0.48	11.43%	3.54%	6.16%
备案-宁聚满天星对冲基金 (有限合伙)	宁波宁聚资产管理中心 (有限合伙)	股票对冲策略-市场中性策略	管理型	2014/11/28	1.0270	-3.57%	1.88%	—	—	—	—	—	—	—
长安信托-棕石量化中性策略	广州棕石投资管理有限公司	股票对冲策略-市场中性策略	管理型	2014/11/28	0.9769	-3.63%	-2.68%	0.17%	2.15%	50.00%	-0.02	7.51%	4.38%	8.54%
国联安-朱雀阿尔法 8 号	上海朱雀投资发展中心	股票对冲策略-市场中性策略	管理型	2014/11/28	1.0510	-3.75%	-0.94%	0.77%	5.31%	66.67%	0.10	7.00%	3.75%	7.36%
中融-宁聚稳进	浙江宁聚投资管理有限公司	股票对冲策略-市场中性策略	管理型	2014/11/28	1.3422	-3.77%	5.80%	14.65%	21.62%	83.33%	0.45	11.05%	3.77%	5.85%
平安财富*朱雀丁远指数中性	上海朱雀投资发展中心	股票对冲策略-市场中性策略	管理型	2014/11/28	1.1924	-4.26%	-0.43%	0.75%	2.45%	58.33%	-0.01	7.11%	4.26%	7.94%
华宝-艾方多策略对冲套利 1 期	上海艾方资产管理有限公司	相对价值策略-相对价值套利策略	管理型	2014/11/28	1.1561	8.94%	13.15%	15.61%	—	—	—	—	—	—
有限合伙-淘利趋势 1 号	上海淘利资产管理有限公司	相对价值策略-相对价值套利策略	管理型	2014/11/28	3.2567	8.89%	26.73%	45.19%	41.67%	75.00%	0.60	20.09%	6.80%	8.95%
有限合伙-淘利趋势套利 1 号	上海淘利资产管理有限公司	相对价值策略-相对价值套利策略	管理型	2014/11/28	1.9135	4.19%	13.37%	17.09%	21.87%	83.33%	0.75	8.35%	1.85%	3.22%
备案-淘利趋势套利 9 号	上海淘利资产管理有限公司	相对价值策略-相对价值套利策略	管理型	2014/11/28	1.0730	3.67%	7.30%	—	—	—	—	—	—	—
备案-淘利趋势套利 10 号	上海淘利资产管理有限公司	相对价值策略-相对价值套利策略	管理型	2014/11/28	1.0680	3.49%	6.80%	—	—	—	—	—	—	—
华富-富善投资安享 5 号	上海富善投资有限公司	相对价值策略-相对价值套利策略	管理型	2014/11/28	1.1140	3.15%	8.90%	—	—	—	—	—	—	—
千石资本-好菜鸟 ETF 高频套利	深圳市好菜鸟投资管理有限公司	相对价值策略-相对价值套利策略	管理型	2014/11/28	1.0420	2.86%	4.83%	—	—	—	—	—	—	—
华宝-淘利趋势套利 6 号	上海淘利资产管理有限公司	相对价值策略-相对价值套利策略	管理型	2014/11/28	1.0947	2.58%	7.88%	—	—	—	—	—	—	—
华润信托·礼一“两克金子”量化回报 1 期	深圳礼一投资有限公司	相对价值策略-相对价值套利策略	管理型	2014/11/21	1.2857	2.16%	3.68%	6.28%	9.45%	91.67%	0.88	1.99%	0.08%	0.08%
千石资本-恒如轩鸿 1 期	上海恒如投资管理有限公司	相对价值策略-相对价值套利策略	管理型	2014/12/1	1.0343	2.04%	3.43%	—	—	—	—	—	—	—

附表 3-2: 其他策略 (低风险) 私募基金风险收益详情

名称	实际管理人	策略类型	结构类型	选取净值披露截止日	最新净值 (单位: 元)	近一月资产净值增长率	近三月资产净值增长率	近半年资产净值增长率	近一年					
									实际资产净值增长率	收益月正率	夏普比率	标准差	最大回撤	下行风险
千石资本-中信恒如 1 期	上海恒如投资管理有限公司	相对价值策略-相对价值套利策略	管理型	2014/12/1	1.0361	1.95%	3.61%	—	—	—	—	—	—	—
千石资本-恒如隆贤 1 期	上海恒如投资管理有限公司	相对价值策略-相对价值套利策略	管理型	2014/12/1	1.0335	1.86%	3.35%	—	—	—	—	—	—	—
诺德-淘利量化 3 号	上海淘利资产管理有限公司	相对价值策略-相对价值套利策略	管理型	2014/11/28	1.1180	1.64%	5.87%	7.29%	—	—	—	—	—	—
外贸信托-申毅量化套利	上海申毅投资咨询有限公司	相对价值策略-相对价值套利策略	管理型	2014/11/28	1.0943	1.60%	4.15%	6.76%	9.31%	91.67%	0.78	2.22%	0.45%	0.45%
有限合伙-嘉兴恒高	上海恒如投资管理有限公司	相对价值策略-相对价值套利策略	管理型	2014/11/18	1.0685	1.21%	2.79%	6.18%	—	—	—	—	—	—
千石资本-恒如 3 期	上海恒如投资管理有限公司	相对价值策略-相对价值套利策略	管理型	2014/12/1	1.0285	1.16%	2.85%	—	—	—	—	—	—	—
备案-在途精选 1 号	上海在途投资管理有限公司	相对价值策略-相对价值套利策略	管理型	2014/11/28	1.0199	1.09%	—	—	—	—	—	—	—	—
外贸信托-淘利多策略量化套利	上海淘利资产管理有限公司	相对价值策略-相对价值套利策略	管理型	2014/11/28	1.1768	1.04%	4.44%	5.71%	13.00%	66.67%	0.40	6.80%	2.30%	3.57%
有限合伙-宽腾亚萍	杭州宽腾投资管理合伙企业(有限合伙)	相对价值策略-相对价值套利策略	管理型	2014/11/28	1.0455	0.99%	2.31%	—	—	—	—	—	—	—
诺德-淘利趋势套利 5 号	上海淘利资产管理有限公司	相对价值策略-相对价值套利策略	管理型	2014/11/28	1.0720	0.94%	5.62%	7.20%	—	—	—	—	—	—
有限合伙-淘利趋势套利 2 号	上海淘利资产管理有限公司	相对价值策略-相对价值套利策略	管理型	2014/11/28	1.1853	0.94%	5.71%	8.40%	13.71%	75.00%	0.64	5.90%	0.98%	1.81%
外贸信托-淘利套利 5 号	上海淘利资产管理有限公司	相对价值策略-相对价值套利策略	分级型	2014/11/28	1.0305	0.91%	3.18%	—	—	—	—	—	—	—
有限合伙-宽腾紫微	杭州宽腾投资管理合伙企业(有限合伙)	相对价值策略-相对价值套利策略	管理型	2014/11/28	1.0264	0.79%	2.16%	—	—	—	—	—	—	—
有限合伙-淘利套利 1 号	上海淘利资产管理有限公司	相对价值策略-相对价值套利策略	管理型	2014/11/28	1.4256	0.47%	1.28%	2.58%	6.28%	91.67%	0.35	3.88%	0.39%	0.39%
华宝信托-富善安享套利 2 号	上海富善投资有限公司	相对价值策略-相对价值套利策略	管理型	2014/11/28	1.0534	0.37%	2.19%	4.36%	—	—	—	—	—	—
华宝信托-富善安享 2 号一期	上海富善投资有限公司	相对价值策略-相对价值套利策略	管理型	2014/11/28	1.0427	0.28%	1.84%	3.61%	—	—	—	—	—	—
外贸信托-富善套利 1 号	上海富善投资有限公司	相对价值策略-相对价值套利策略	管理型	2014/11/28	1.0126	-1.70%	-0.64%	0.81%	—	—	—	—	—	—
千石资本-淘利套利 6 号	上海淘利资产管理有限公司	相对价值策略-相对价值套利策略	管理型	2014/11/27	0.9780	-2.59%	-1.91%	—	—	—	—	—	—	—
备案-耀之华庭宏观收益	上海耀之资产管理中心(有限合伙)	固定收益策略	管理型	2014/11/28	1.3596	13.63%	23.97%	30.23%	—	—	—	—	—	—
厦门信托-恒天紫鑫一号	江苏紫鑫投资管理有限公司	固定收益策略	管理型	2014/11/28	1.2073	12.96%	24.43%	34.64%	—	—	—	—	—	—
备案-宝银创赢转债杠杆对冲基金 22 号	上海宝银创赢投资管理有限公司	固定收益策略	管理型	2014/11/28	1.4175	10.85%	36.81%	—	—	—	—	—	—	—
备案-宝银创赢转债杠杆对冲基金 21 号	上海宝银创赢投资管理有限公司	固定收益策略	管理型	2014/11/28	1.2512	10.20%	16.38%	25.12%	—	—	—	—	—	—
专户-耀之青要债券基金	上海耀之资产管理中心(有限合伙)	固定收益策略	管理型	2014/11/28	1.1282	5.42%	10.36%	—	—	—	—	—	—	—
备案-超豪一号	上海合晟资产管理股份有限公司	固定收益策略	管理型	2014/11/28	1.1319	4.46%	13.19%	—	—	—	—	—	—	—
长安信托-乐瑞强债 1 号	北京乐瑞资产管理有限公司	固定收益策略	管理型	2014/11/28	1.1232	3.24%	7.87%	12.29%	19.45%	100.00%	1.53	2.83%	0.00%	0.00%
专户-乐瑞强债 2 号	北京乐瑞资产管理有限公司	固定收益策略	管理型	2014/11/28	1.1619	3.16%	5.71%	8.76%	—	—	—	—	—	—
备案-君泽利债优 1 期	深圳市君泽利投资发展企业(有限合伙)	固定收益策略	管理型	2014/11/28	1.0310	3.10%	—	—	—	—	—	—	—	—
外贸信托-鹏扬 5 期	北京鹏扬投资管理有限公司	固定收益策略	管理型	2014/11/28	1.0863	3.01%	5.56%	8.17%	13.76%	91.67%	0.96	3.00%	0.64%	0.64%
天弘-映雪雪霖 6 号	上海映雪投资管理中心(普通合伙)	固定收益策略	管理型	2014/11/25	1.0820	2.56%	5.97%	—	—	—	—	—	—	—
中信信托-上海证大定向债券 1201 期	上海证大投资管理有限公司	固定收益策略	管理型	2014/11/28	1.5161	2.54%	3.14%	17.54%	19.79%	66.67%	0.53	8.51%	0.67%	1.54%
北方信托-嵩宁三期	上海嵩宁投资管理有限公司	固定收益策略	分级型	2014/11/28	1.0470	1.93%	-3.52%	—	—	—	—	—	—	—
长安信托-稳健 25 号攻玉一期第 20141002 期	上海银叶投资有限公司	固定收益策略	分级型	2014/11/28	1.0190	1.90%	—	—	—	—	—	—	—	—
专户-东吴鼎利 45 号	上海合晟资产管理股份有限公司	固定收益策略	管理型	2014/11/28	1.0877	1.79%	8.77%	—	—	—	—	—	—	—
外贸信托-鹏扬 3 期(汇金恒富)债券	北京鹏扬投资管理有限公司	固定收益策略	管理型	2014/11/28	1.1015	1.73%	4.12%	6.54%	10.49%	83.33%	1.01	2.01%	0.12%	0.15%
长安-拉曼	上海拉曼资产管理中心(有限合伙)	固定收益策略	管理型	2014/11/28	1.0590	1.63%	5.90%	—	—	—	—	—	—	—
长安-合晟 16 号	上海合晟资产管理股份有限公司	固定收益策略	管理型	2014/11/28	1.0566	1.61%	—	—	—	—	—	—	—	—
安信-佑瑞持债债券稳利	北京佑瑞持投资管理有限公司	固定收益策略	管理型	2014/11/28	1.1319	1.32%	4.17%	6.22%	7.90%	91.67%	0.93	2.01%	0.30%	0.30%
长安-合晟 10 号	上海合晟资产管理股份有限公司	固定收益策略	管理型	2014/11/28	1.0853	1.26%	6.04%	—	—	—	—	—	—	—
北国投-光大金控-泰润 1 期	光大金控资产管理有限公司	固定收益策略	分级型	2014/11/28	1.0654	1.19%	2.27%	3.96%	6.22%	100.00%	0.98	0.91%	0.00%	0.00%
北京国投·季享红利 1 号	北京佑瑞持投资管理有限公司	固定收益策略	分级型	2014/11/28	1.0209	1.16%	1.53%	3.36%	6.12%	91.67%	0.86	0.99%	0.02%	0.02%
长安-合晟 5 号	上海合晟资产管理股份有限公司	固定收益策略	管理型	2014/11/28	1.0991	1.11%	6.45%	9.91%	—	—	—	—	—	—

附表 3-2: 其他策略 (低风险) 私募基金风险收益详情

名称	实际管理人	策略类型	结构类型	选取净值披露截止日	最新净值 (单位: 元)	近一月资产 净值增长率	近三月资产 净值增长率	近半年资产 净值增长率	近一年					
									实际资产 净值增长率	收益月正率	夏普比率	标准差	最大回撤	下行风险
长安-合晟 5 号	上海合晟资产管理股份有限公司	固定收益策略	管理型	2014/11/28	1.0991	1.11%	6.45%	9.91%	—	—	—	—	—	—
诺安-金狮十五号	上海合晟资产管理股份有限公司	固定收益策略	管理型	2014/11/28	1.1301	1.08%	5.15%	8.44%	—	—	—	—	—	—
长安-合晟 11 号	上海合晟资产管理股份有限公司	固定收益策略	管理型	2014/11/28	1.0734	1.04%	6.19%	—	—	—	—	—	—	—
外贸信托-中融景诚 6 号 (汇鑫 82 号)	中融景诚 (北京) 投资管理有限公司	固定收益策略	分级型	2014/11/28	1.0382	0.93%	3.15%	2.37%	—	—	—	—	—	—
专户-宁聚大额宝	浙江宁聚投资管理有限公司	固定收益策略	管理型	2014/11/28	1.0556	0.93%	2.96%	5.56%	—	—	—	—	—	—
中融信托-融期 A3 号成长基金	中融汇信投资有限公司	固定收益策略	分级型	2014/12/5	1.1574	0.89%	2.25%	4.69%	8.96%	100.00%	4.07	0.40%	0.00%	0.00%
长安-合晟 13 号	上海合晟资产管理股份有限公司	固定收益策略	管理型	2014/11/28	1.0813	0.89%	8.13%	—	—	—	—	—	—	—
五矿信托-民晟云马	深圳民晟投资有限公司	固定收益策略	分级型	2014/11/28	1.0527	0.88%	5.85%	9.41%	6.36%	75.00%	0.16	6.08%	5.03%	6.05%
金元惠理-合晟 8 号	上海合晟资产管理股份有限公司	固定收益策略	管理型	2014/11/28	1.0775	0.84%	5.26%	—	—	—	—	—	—	—
备案-歌斐诺宝稳进一号	歌斐诺宝 (上海) 资产管理有限公司	固定收益策略	管理型	2014/11/28	1.0499	0.83%	2.36%	4.56%	—	—	—	—	—	—
金鹰-耀之 1 号	上海耀之资产管理中心 (有限合伙)	固定收益策略	管理型	2014/11/28	1.0830	0.74%	3.64%	—	—	—	—	—	—	—
外贸信托-中融景诚 5 号 (汇鑫 81 号)	中融景诚 (北京) 投资管理有限公司	固定收益策略	分级型	2014/11/28	1.0374	0.64%	1.52%	3.42%	—	—	—	—	—	—
长安信托-洛肯国际 1 期 (稳健 9 号)	洛肯国际投资管理 (北京) 有限公司	固定收益策略	分级型	2014/11/28	1.0137	0.58%	1.72%	-0.83%	1.98%	66.67%	-0.07	3.73%	3.05%	3.27%
兴业信托-佑瑞持优享红利	北京佑瑞持投资管理有限公司	固定收益策略	管理型	2014/11/28	1.0249	0.57%	1.90%	3.07%	5.73%	91.67%	0.69	1.10%	0.39%	0.39%
兴业信托-鹏扬 4 期	北京鹏扬投资管理有限公司	固定收益策略	分级型	2014/11/28	1.0364	0.54%	1.89%	2.44%	3.95%	83.33%	0.22	1.18%	0.14%	0.22%
诺德-拉曼资产	上海拉曼资产管理中心 (有限合伙)	固定收益策略	管理型	2014/11/28	1.1970	0.50%	6.21%	13.14%	—	—	—	—	—	—
专户-耀之债期多策略	上海耀之资产管理中心 (有限合伙)	固定收益策略	管理型	2014/11/28	1.0437	0.46%	1.79%	3.37%	—	—	—	—	—	—
五矿信托-艾亿新融	北京艾亿新融投资咨询有限公司	固定收益策略	分级型	2014/11/28	1.0969	0.27%	0.35%	12.73%	11.77%	50.00%	0.20	12.61%	1.42%	2.54%
兴业信托-毅扬稳富 2 期	上海毅扬投资管理有限公司	固定收益策略	分级型	2014/11/28	1.0643	0.21%	0.79%	1.76%	3.45%	100.00%	0.62	0.19%	0.00%	0.00%
兴业信托-毅扬稳富 1 期	上海毅扬投资管理有限公司	固定收益策略	分级型	2014/11/28	1.0643	0.21%	0.79%	1.76%	3.45%	100.00%	0.61	0.20%	0.00%	0.00%
中信-映雪雪霁 8 期	上海映雪投资管理中心 (普通合伙)	固定收益策略	分级型	2014/11/28	1.0358	0.10%	2.87%	—	—	—	—	—	—	—
兴业信托-鹏扬 10 期	北京鹏扬投资管理有限公司	固定收益策略	管理型	2014/11/28	1.0560	0.04%	-0.32%	1.17%	6.40%	75.00%	0.26	3.59%	1.47%	2.95%
外贸信托-耀之进化 (汇鑫 7 号)	上海耀之资产管理中心 (有限合伙)	固定收益策略	分级型	2014/11/28	1.0123	0.00%	0.46%	0.30%	2.05%	66.67%	-0.23	1.28%	0.43%	0.56%
长安信托-青雅稳健固定收益 2 期 (长安稳健 29 号)	青雅投资管理有限公司	固定收益策略	分级型	2014/11/28	0.9953	-0.11%	—	—	—	—	—	—	—	—
建信信托-佑瑞持债券投资第 9 期	北京佑瑞持投资管理有限公司	固定收益策略	管理型	2014/11/28	1.0007	-2.44%	-1.35%	0.06%	2.99%	91.67%	0.00	2.94%	2.44%	2.44%
兴业信托-佑瑞持双季分红	北京佑瑞持投资管理有限公司	固定收益策略	管理型	2014/11/28	1.0061	-2.94%	-1.58%	0.37%	3.37%	83.33%	0.03	3.58%	2.94%	2.94%
东吴-鼎利 40 号信达合晟债券分级	上海合晟资产管理股份有限公司	固定收益策略	管理型	2014/11/28	1.0517	-4.65%	1.23%	5.17%	—	—	—	—	—	—

注 1: 分策略按照近一月资产净值增长率由高到低排列。

注 2: 近一月、近三月、近半年资产净值增长率为按照产品披露净值直接计算。管理型产品近一年实际资产净值增长率已全部扣除浮动费用, 披露净值已经反映浮动费用的不重复扣除。

注 2: 夏普比率、标准差计算所用计算数据均以月度收益率为单位, 并计算到对应期间。

来源: 国金证券研究所 朝阳永续

特别声明:

本报告版权归“国金证券股份有限公司”(以下简称“国金证券”)所有, 未经事先书面授权, 本报告的任何部分均不得以任何方式制作任何形式的拷贝, 或再次分发给任何其他人, 或以任何侵犯本公司版权的其他方式使用。经过书面授权的引用、刊发, 需注明出处为“国金证券股份有限公司”, 且不得对本报告进行任何有悖原意的删节和修改。

本报告的产生基于国金证券及其研究人员认为可信的公开资料或实地调研资料, 但国金证券及其研究人员对这些信息的准确性和完整性不作任何保证, 对由于该等问题产生的一切责任, 国金证券不作出任何担保。且本报告中的资料、意见、预测均反映报告初次公开发布时的判断, 在不作事先通知的情况下, 可能会随时调整。

客户应当考虑到国金证券存在可能影响本报告客观性的利益冲突, 而不应视本报告为作出投资决策的唯一因素。本报告亦非作为或被视为出售或购买证券或其他投资标的邀请。

证券研究报告是用于服务机构投资者和投资顾问的专业产品, 使用时必须经专业人士进行解读。国金证券建议客户应考虑本报告的任何意见或建议是否符合其特定状况, 以及(若有必要)咨询独立投资顾问。报告本身、报告中的信息或所表达意见也不构成投资、法律、会计或税务的最终操作建议, 国金证券不就报告中的内容对最终操作建议做出任何担保。

在法律允许的情况下, 国金证券的关联机构可能会持有报告中涉及的公司所发行的证券并进行交易, 并可能为这些公司正在提供或争取提供多种金融服务。

本报告反映编写分析员的不同设想、见解及分析方法, 故本报告所载观点可能与其他类似研究报告的观点及市场实际情况不一致, 且收件人亦不会因为收到本报告而成为国金证券的客户。

本报告仅供国金证券股份有限公司的机构客户使用; 非国金证券客户擅自使用国金证券研究报告进行投资, 遭受任何损失, 国金证券不承担相关法律责任。

上海	北京	深圳
电话: (8621)-61620767	电话: 010-6621 6979	电话: 0755-83831378
传真: (8621)-61038200	传真: 010-6621 6793	传真: 0755-83830558
邮箱: researchsh@gjzq.com.cn	邮箱: researchbj@gjzq.com.cn	邮箱: researchsz@gjzq.com.cn
邮编: 201204	邮编: 100053	邮编: 518000
地址: 上海浦东新区芳甸路 1088 号紫竹国际大厦 7 楼	地址: 中国北京西城区长椿街 3 号 4 层	地址: 深圳市福田区深南大道 4001 号时代金融中心 7BD